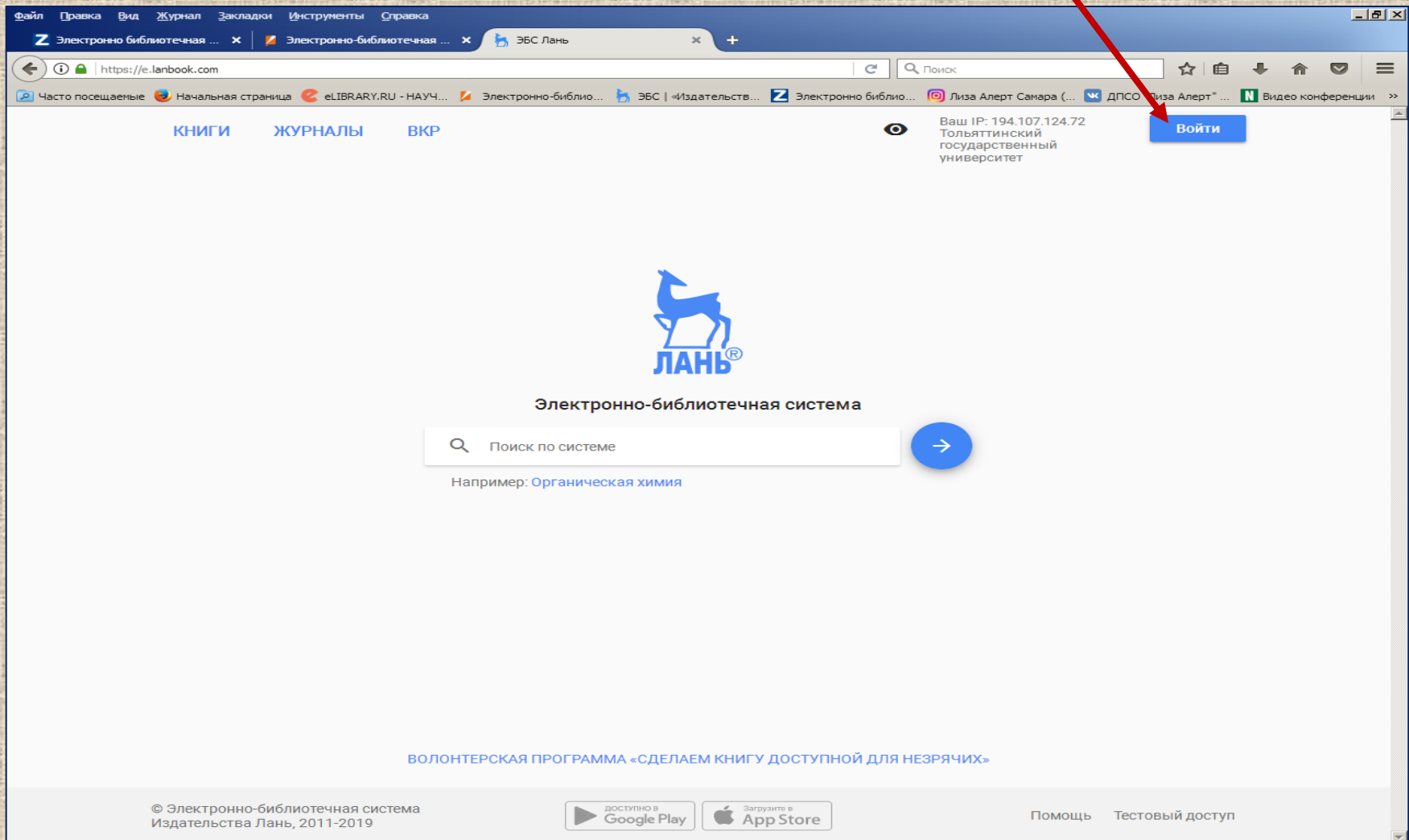


# **Инструкция по регистрации в Электронно-библиотечных системах**

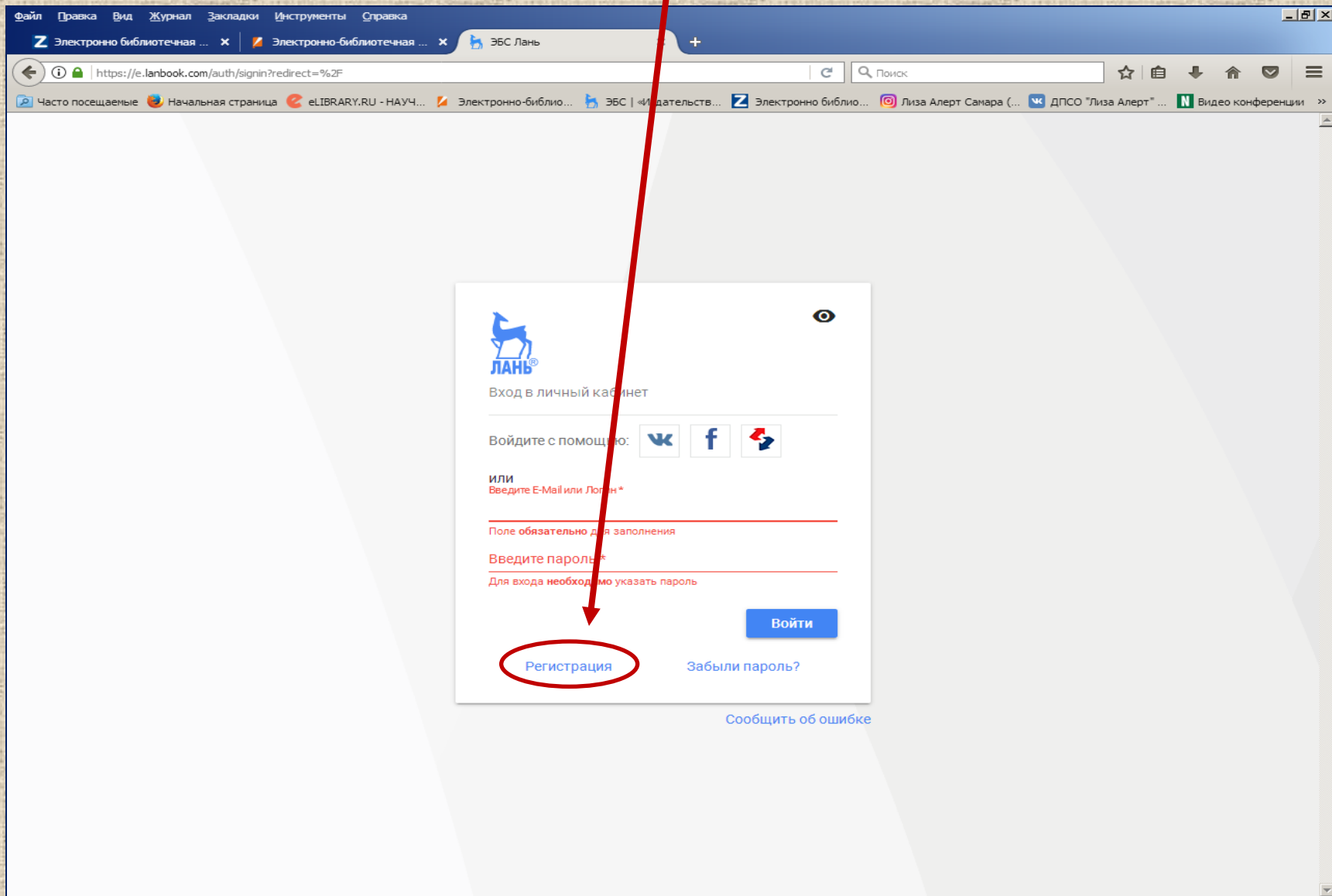
# Электронно-библиотечная система «Лань»

**Шаг 1.** Войдите в Интернет через браузер «Mozilla Firefox». Адрес для работы: **e.lanbook.com**. Нажмите «Войти».



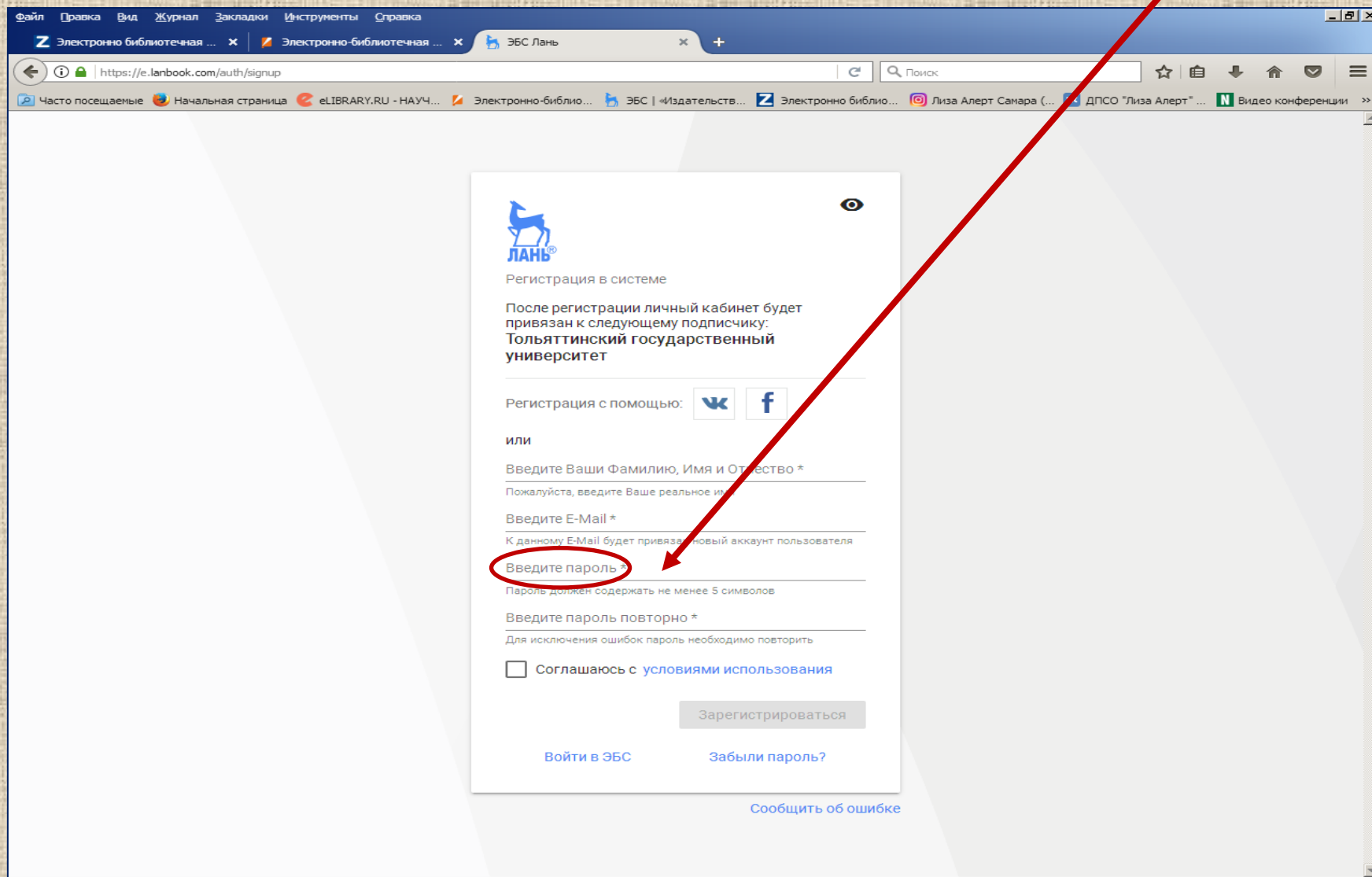
The screenshot shows the Mozilla Firefox browser window with the address bar displaying <https://e.lanbook.com>. The browser's address bar and tabs are visible at the top. The website's header includes navigation links: [КНИГИ](#), [ЖУРНАЛЫ](#), and [ВКР](#). On the right side of the header, there is a user information box showing the IP address 194.107.124.72 and the affiliation Тольяттинский государственный университет, with a blue **Войти** button next to it. A red arrow points from the text above to this button. Below the header is the 'ЛАНЬ' logo, which features a blue silhouette of a deer. Underneath the logo is the text 'Электронно-библиотечная система'. A search bar is present with the placeholder text 'Поиск по системе' and a blue search button with a right-pointing arrow. Below the search bar, there is an example search term: 'Например: [Органическая химия](#)'. At the bottom of the page, there is a footer with the text 'ВОЛОНТЕРСКАЯ ПРОГРАММА «СДЕЛАЕМ КНИГУ ДОСТУПНОЙ ДЛЯ НЕЗРЯЧИХ»', copyright information '© Электронно-библиотечная система Издательства Лань, 2011-2019', and buttons for 'доступно в Google Play' and 'Загрузите в App Store'. There are also links for 'Помощь' and 'Тестовый доступ'.

## Шаг 2. Выберите режим «Регистрация».



The screenshot shows a web browser window with the URL <https://e.lanbook.com/auth/signin?redirect=%2F>. The page title is "Вход в личный кабинет" (Login to personal cabinet). The logo "ЛАНЬ" is visible in the top left. Below the logo, there are social media login options for VK, Facebook, and Odnoklassniki. The text "или Введите E-Mail или Логин\*" (or Enter E-Mail or Login\*) is followed by a red underline and the note "Поле обязательно для заполнения" (Field is mandatory for completion). Below that, there is a password field with the text "Введите пароль\*" (Enter password\*) and "Для входа необходимо указать пароль" (Password must be specified for login). A blue "Войти" (Login) button is positioned to the right of the password field. At the bottom left of the form, the link "Регистрация" (Registration) is circled in red, with a red arrow pointing to it from the top of the page. To the right of "Регистрация" is the link "Забыли пароль?" (Forgot password?). At the bottom right of the page, there is a link "Сообщить об ошибке" (Report an error).

**Шаг 3.** Заполните поля предложенной формы. Рекомендуем паролем сделать Ваш номер читательского билета (штрих-код, указанный на правой стороне читательского билета).




Файл Правка Вид Журнал Закладки Инструменты Справка

Электронно библиотечная ... Электронно-библиотечная ... ЭБС Лань

https://e.lanbook.com/auth/signup



Поиск

Часто посещаемые Начальная страница eLIBRARY.RU - НАУЧ... Электронно-библи... ЭБС | «Издательств... Электронно библи... Лиза Алерт Самара (... ДПСО "Лиза Алерт" ... Видео конференции >>

 ЛАНЬ®

Регистрация в системе

После регистрации личный кабинет будет привязан к следующему подписчику:  
**Тольяттинский государственный университет**

Регистрация с помощью:  

или

Введите Ваши Фамилию, Имя и Отчество \*

Пожалуйста, введите Ваше реальное имя

Введите E-Mail \*

К данному E-Mail будет привязан новый аккаунт пользователя

**Введите пароль \***

Пароль должен содержать не менее 5 символов

Введите пароль повторно \*

Для исключения ошибок пароль необходимо повторить

Соглашусь с условиями использования

Зарегистрироваться

[Войти в ЭБС](#) [Забыли пароль?](#)

[Сообщить об ошибке](#)



# Электронно-библиотечная система «IPRbooks»

**Шаг 1.** Войдите в Интернет через браузер «Mozilla Firefox». Адрес для работы: **iprbookshop.ru**. Войдите в «Личный кабинет».

Файл Правка Вид Журнал Закладки Инструменты Справка

Электронно библиотечная ... x Электронно-библиотечная ... x ЭБС Лань Электронно-библиотечная ... x +

www.iprbookshop.ru Поиск

Часто посещаемые Начальная страница eLIBRARY.RU - НАУЧ... Электронно-библио... ЭБС | «Издательств... Электронно библио... Лиза Алерт Самара (... ДПСО "Лиза Алерт" ... Видео конференции >>

Главная Информация Учебным заведениям Библиотекам Правообладателям Пользователям Личный кабинет

ТОЛЬЯТТИНСКИЙ ГОСУДАРСТВЕННЫЙ УНИВЕРСИТЕТ

Интуитивный поиск изданий каталога... Поиск

По любому слову По точному совпадению Справка

для слабовидящих

НОВЫЙ МОДУЛЬ «КНИГОБЕСПЕЧЕННОСТЬ 2.0»

БЕСПЛАТНЫЙ ТЕСТОВЫЙ ДОСТУП ДЛЯ ОРГАНИЗАЦИЙ

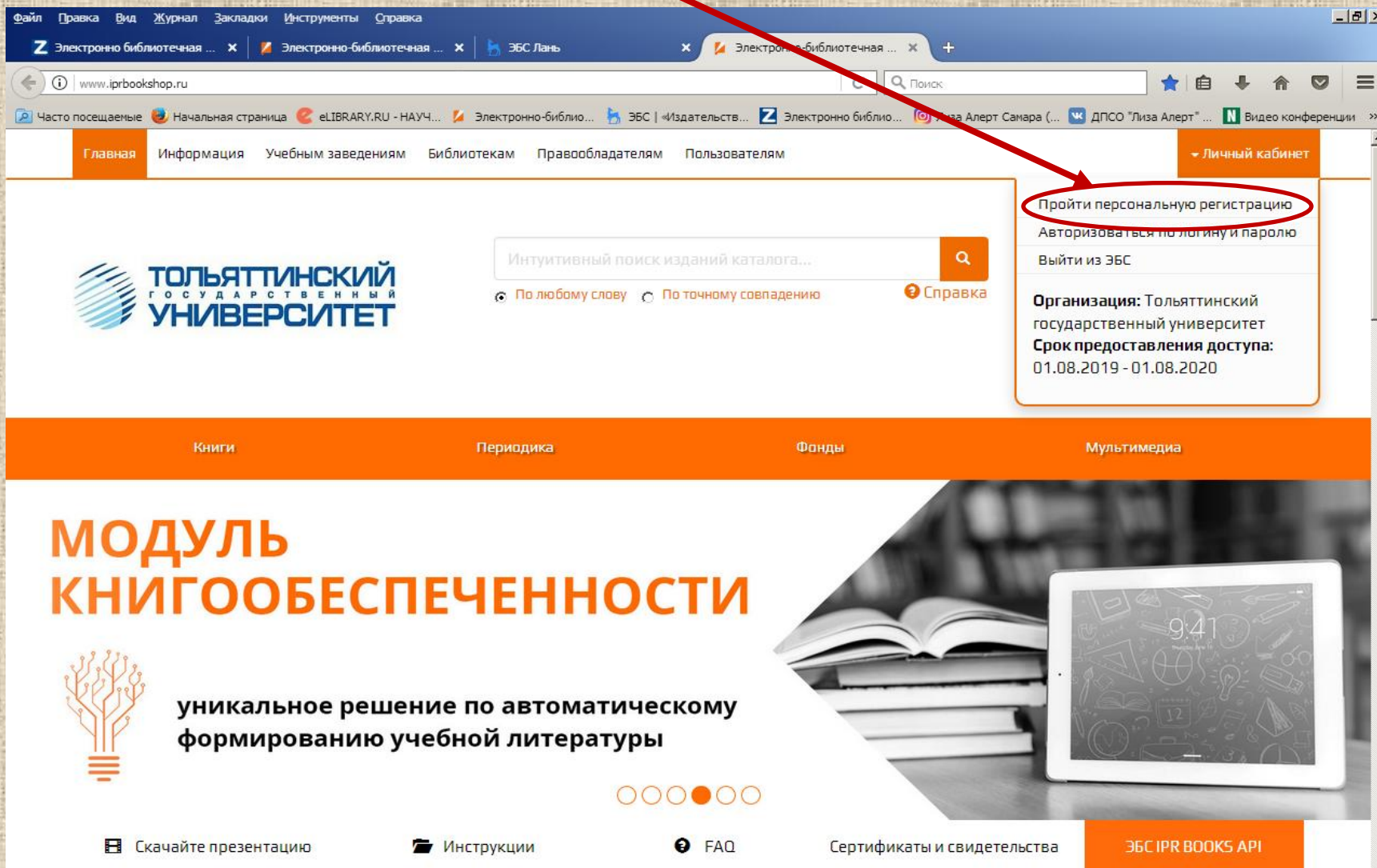
Книги Периодика Фонды Мультимедиа

## МОДУЛЬ КНИГОБЕСПЕЧЕННОСТИ

уникальное решение по автоматическому формированию учебной литературы

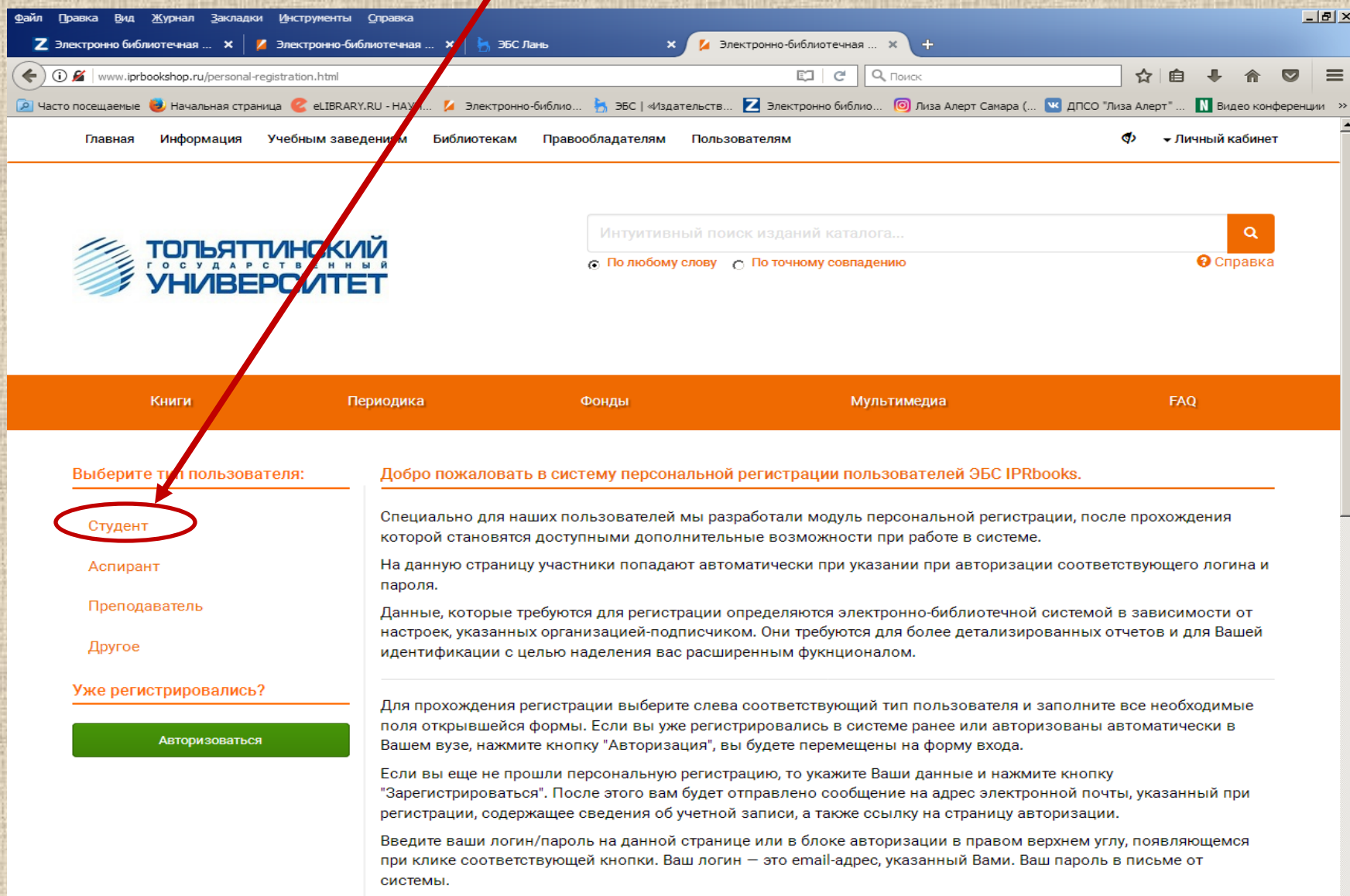
Скачайте презентацию Инструкции FAQ Сертификаты и свидетельства ЭБС IPR BOOKS API

## Шаг 2. Выберите опцию «Пройти персональную регистрацию».



The screenshot shows the website interface for Tolyatti State University's IPR BOOKS system. The browser address bar shows [www.iprbookshop.ru](http://www.iprbookshop.ru). The navigation menu includes: Главная, Информация, Учебным заведениям, Библиотекам, Правообладателям, Пользователям, and Личный кабинет. The main content area features the university logo, a search bar with the text "Интуитивный поиск изданий каталога...", and radio buttons for "По любому слову" and "По точному совпадению". A user menu is open, showing options: "Пройти персональную регистрацию" (highlighted with a red circle and a red arrow from the instruction), "Авторизоваться по логину и паролю", and "Выйти из ЭБС". Below the menu, the organization name "Тольяттинский государственный университет" and the access period "01.08.2019 - 01.08.2020" are displayed. The bottom navigation bar includes: Книги, Периодика, Фонды, and Мультимедиа. A large banner for "МОДУЛЬ КНИГООБЕСПЕЧЕННОСТИ" (Book Provision Module) is visible, featuring a lightbulb icon and the text "уникальное решение по автоматическому формированию учебной литературы". At the bottom of the banner, there are five circular indicators, with the third one filled. Below the banner, there are links for "Скачайте презентацию", "Инструкции", "FAQ", "Сертификаты и свидетельства", and "ЭБС IPR BOOKS API".

## Шаг 3. Выберите тип пользователя «Студент».



The screenshot shows the registration page of the IPRbooks system. At the top, there is a navigation bar with the university logo and a search bar. Below the navigation bar, there are tabs for different user types: Книги, Периодика, Фонды, Мультимедиа, and FAQ. The main content area is divided into two columns. The left column contains a form for selecting a user type, with the 'Студент' option highlighted by a red circle and a red arrow pointing to it. The right column contains a welcome message and instructions for registration.

Выберите тип пользователя:

- Студент**
- Аспирант
- Преподаватель
- Другое

Уже регистрировались?

[Авторизоваться](#)

Добро пожаловать в систему персональной регистрации пользователей ЭБС IPRbooks.

Специально для наших пользователей мы разработали модуль персональной регистрации, после прохождения которой становятся доступными дополнительные возможности при работе в системе.

На данную страницу участники попадают автоматически при указании при авторизации соответствующего логина и пароля.

Данные, которые требуются для регистрации определяются электронно-библиотечной системой в зависимости от настроек, указанных организацией-подписчиком. Они требуются для более детализированных отчетов и для Вашей идентификации с целью наделения вас расширенным функционалом.

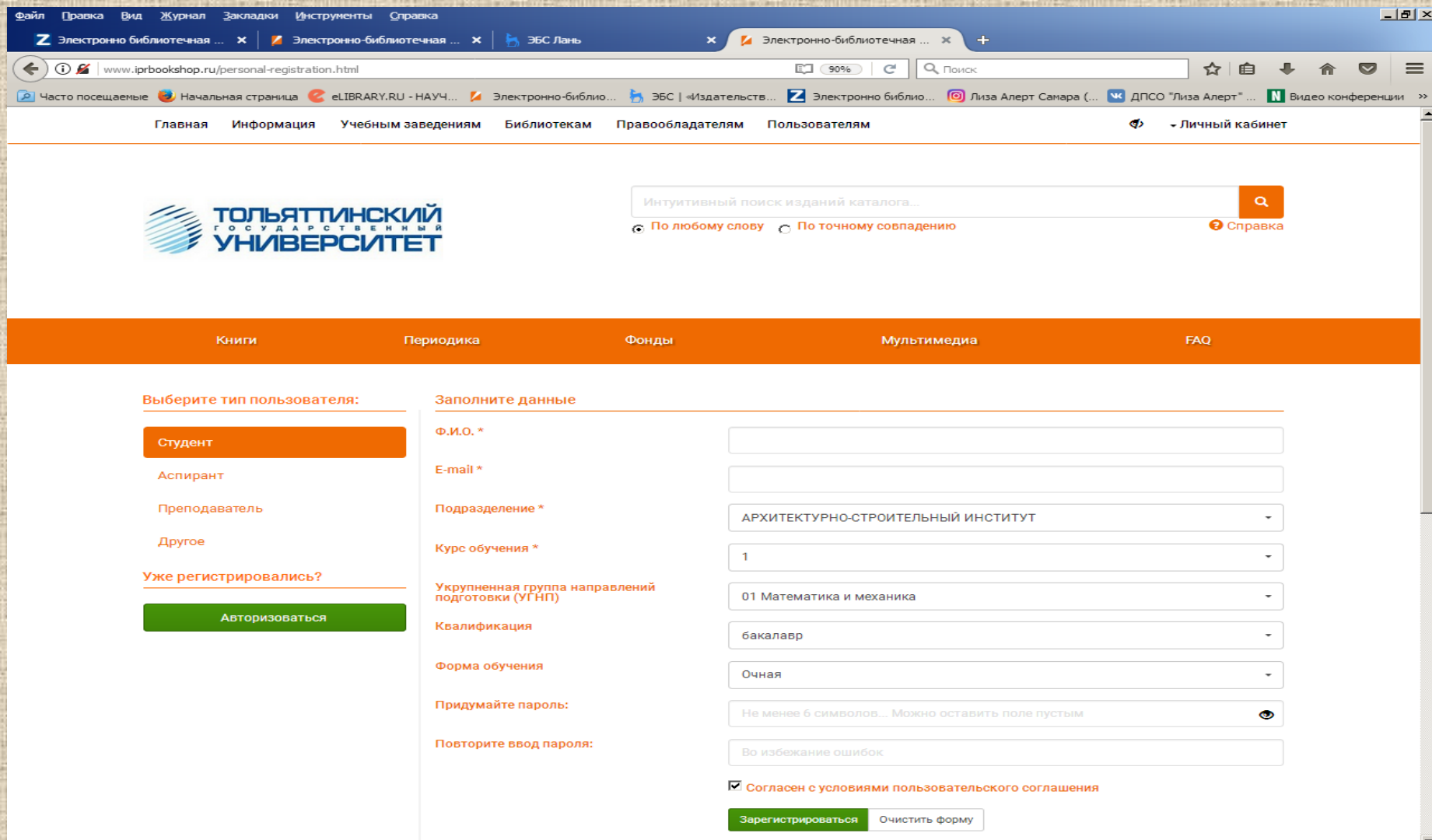
Для прохождения регистрации выберите слева соответствующий тип пользователя и заполните все необходимые поля открывшейся формы. Если вы уже регистрировались в системе ранее или авторизованы автоматически в Вашем вузе, нажмите кнопку "Авторизация", вы будете перемещены на форму входа.

Если вы еще не прошли персональную регистрацию, то укажите Ваши данные и нажмите кнопку "Зарегистрироваться". После этого вам будет отправлено сообщение на адрес электронной почты, указанный при регистрации, содержащее сведения об учетной записи, а также ссылку на страницу авторизации.

Введите ваши логин/пароль на данной странице или в блоке авторизации в правом верхнем углу, появляющемся при клике соответствующей кнопки. Ваш логин – это email-адрес, указанный Вами. Ваш пароль в письме от системы.



## Шаг 4. Заполните поля и нажмите «Зарегистрироваться». Ваш логин — это email-адрес, указанный Вами. Ваш пароль в письме от системы.



Файл Правка Вид Журнал Закладки Инструменты Справка


Электронно библиотечная ... Электронно-библиотечная ... ЭБС Лань Электронно-библиотечная ...

www.iprbookshop.ru/personal-registration.html

Поиск

Часто посещаемые Начальная страница eLIBRARY.RU - НАУЧ... Электронно-библи... ЭБС | «Издательств... Электронно библио... Лиза Алерт Самара (... ДПСО "Лиза Алерт" ... Видео конференции >>

Главная Информация Учебным заведениям Библиотекам Правообладателям Пользователям Личный кабинет

 ТОЛЬЯТТИНСКИЙ ГОСУДАРСТВЕННЫЙ УНИВЕРСИТЕТ

Интуитивный поиск изданий каталога ...

По любому слову По точному совпадению Справка

Книги Периодика Фонды Мультимедиа FAQ

Выберите тип пользователя:

Студент

Аспирант

Преподаватель

Другое

Уже регистрировались?

Авторизоваться

Заполните данные

Ф.И.О. \*

E-mail \*

Подразделение \*

Курс обучения \*

Укрупненная группа направлений подготовки (УГНП)

Квалификация

Форма обучения

Придумайте пароль:

Повторите ввод пароля:

Архитектурно-строительный институт

1

01 Математика и механика

бакалавр

Очная

Не менее 6 символов... Можно оставить поле пустым

Во избежание ошибок

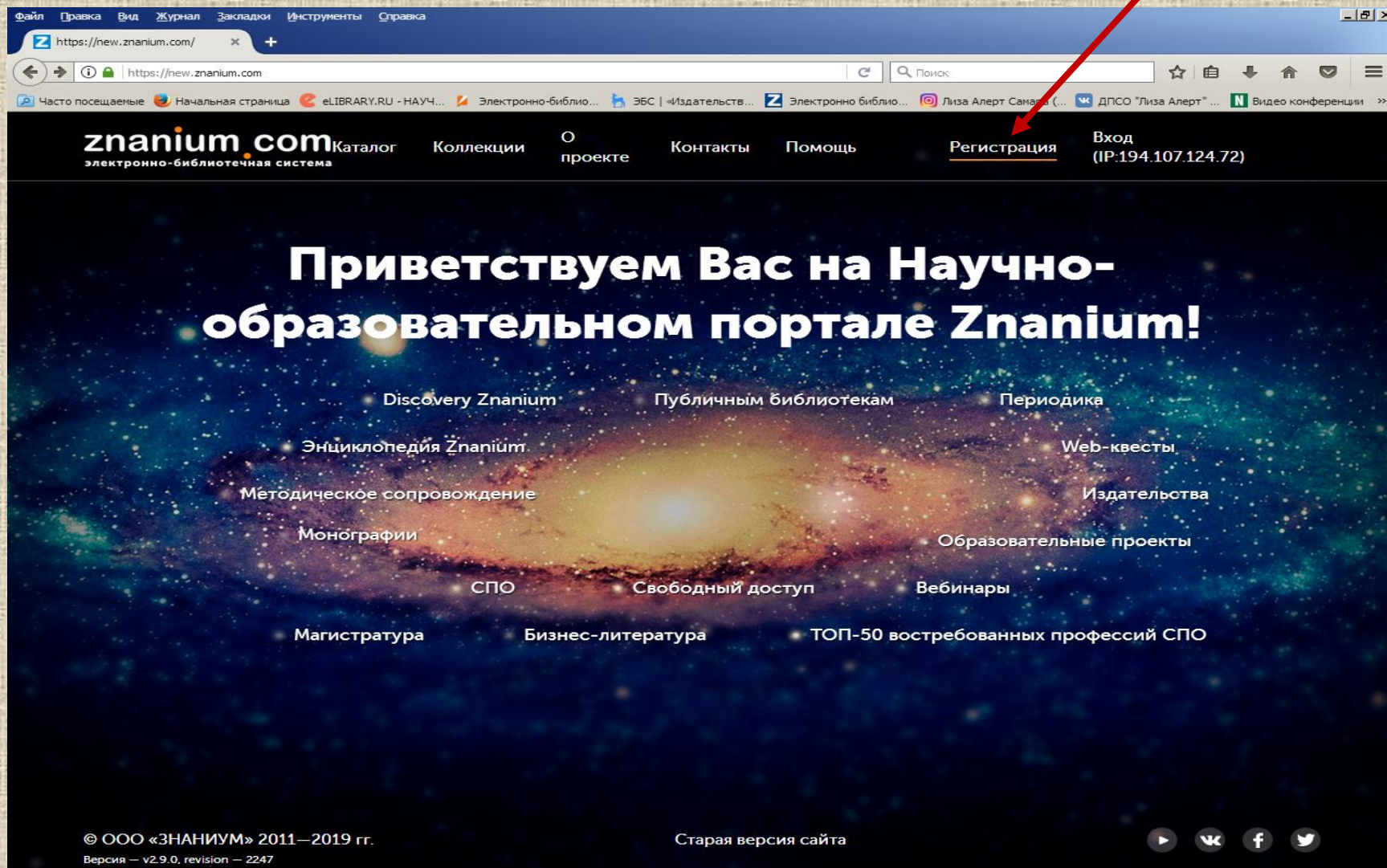
**Согласен с условиями пользовательского соглашения**

Зарегистрироваться Очистить форму



# Электронно-библиотечная система «ZNANIUM.COM»

**Шаг 1.** Войдите в Интернет через браузер «Mozilla Firefox». Адрес для работы: **new.znanium.com**. Нажмите «Регистрация».



The screenshot shows the Mozilla Firefox browser window with the address bar displaying <https://new.znanium.com/>. The website's navigation menu includes: Каталог, Коллекции, О проекте, Контакты, Помощь, **Регистрация** (highlighted with a red arrow), and Вход (IP:194.107.124.72). The main content area features a large white heading: **Приветствуем Вас на Научно-образовательном портале Znanium!**. Below the heading is a grid of links: Discovery Znanium, Публичным библиотекам, Периодика, Энциклопедия Znanium, Web-квесты, Методическое сопровождение, Издательства, Монографии, Образовательные проекты, СПО, Свободный доступ, Вебинары, Магистратура, Бизнес-литература, Топ-50 востребованных профессий СПО. The footer contains: © ООО «ЗНАНИУМ» 2011–2019 гг., Старая версия сайта, and social media icons for YouTube, VK, Facebook, and Twitter. The version information is: Версия – v2.9.0, revision – 2247.

**Шаг 2.** Заполните поля предложенной формы. Рекомендуем паролем сделать Ваш номер читательского билета (штрих-код, указанный на правой стороне читательского билета).

Файл Правка Вид Журнал Закладки Инструменты Справка

Регистрация

https://new.znaniy.com/site/signup

Поиск

Часто посещаемые Начальная страница eLIBRARY.RU - НАУЧ... Электронно-библио... ЭБС | «Издательств... Электронно библио... Лиза Алерт Самара ( ДПСО "Лиза Алерт" ... Видео конференции >>

znaniy.com Каталог Коллекции проекты Контакты Помощь Регистрация Вход (IP:194.107.124.72)

электронно-библиотечная система

Главная >> Регистрация

Поиск по ISBN, издательству, автору, заглавию, аннотации, тексту

Расширенный поиск

## Регистрация

Введите Ваши данные для регистрации:

Имя пользователя \*

Пожалуйста, введите имя пользователя

Email \*

Пароль \*

Подтвердите пароль \*

Зарегистрироваться