



ОТЧЁТ О ДЕЯТЕЛЬНОСТИ

6+



Тольяттинского государственного университета за 2017 год

* Одобрен и утверждён решением учёного совета № 120 от 19.04.2018 года

ОГЛАВЛЕНИЕ

1. УЧЁНЫЙ СОВЕТ	2	9.2. Научные конференции	16
2. АККРЕДИТАЦИЯ	2	9.3. Научно-методические публикации за последние три года	17
2.1. Аккредитации основных профессиональных образовательных программ среднего образования, направлений подготовки (специальностей) высшего образования и программ подготовки научно-педагогических кадров в аспирантуре, прошедшие в 2013–2017 годах	2	9.4. Публикационная активность сотрудников ТГУ	18
2.2. ТГУ: информационная открытость	3	9.5. Позиции Тольяттинского государственного университета в международных рейтингах	18
3. МОНИТОРИНГ ЭФФЕКТИВНОСТИ ВУЗА	3	9.6. Общий объём финансирования научных исследований	19
4. СИСТЕМА МЕНЕДЖМЕНТА КАЧЕСТВА УНИВЕРСИТЕТА	5	9.7. Объём НИР на единицу ППС	20
4.1. Сертификация и развитие системы менеджмента качества	5	9.8. Распределение работ по заказчикам	21
4.2. Мониторинг процессов и видов деятельности	5	9.9. Участие ТГУ в конференциях, выставках и ярмарках	24
5. БЮДЖЕТ УНИВЕРСИТЕТА	5	9.10. Участие студентов в научно-исследовательской работе	24
5.1. Доходы университета	5	9.11. Участие студентов в международных и всероссийских конференциях, конкурсах, выставках	24
5.2. Отчёт по эндаумент-фонду	6	9.12. Работа диссертационного совета за последние пять лет	24
5.3. Финансирование Программы развития и трансформации ТГУ	6	9.13. Эффективность работы аспирантуры университета	24
5.3.1. Финансирование Программы развития опорного ТГУ		9.14. Количество сотрудников по основному месту работы, получивших дипломы о присуждении учёной степени (в соответствии с приказами Минобрнауки России «О выдаче дипломов кандидата наук», «О выдаче дипломов доктора наук»)	25
5.4. Расходы университета по основным статьям затрат	7	9.15. Участие в конкурсах на финансирование НИР из различных источников	25
5.5. Средняя заработная плата по категориям работников ТГУ (списочный состав + внешние совместители)	7	9.16. Патентно-лицензионная работа	25
5.6. Динамика изменений средней заработной платы по категориям работников в 2017 году по отношению к 2016 году (списочный состав + внешние совместители)	7	10. УЧЕБНЫЙ ПРОЦЕСС	26
5.7. Оплата труда по штатному расписанию без учёта индивидуальных доплат (минимальная заработная плата в расчёте на 1 ставку)	8	10.1. Структура направлений подготовки (специальностей), по которым осуществлялась подготовка в ТГУ в 2017 году (по программам подготовки бакалавров, специалистов, магистров)	28
5.8. Отношение средней заработной платы работников ТГУ и средней заработной платы по Самарской области за период 2016–2017 гг. (списочный состав + внешние совместители)	8	10.2. Количество реализуемых основных профессиональных образовательных программ	28
5.9. Отношение средней заработной платы по соответствующей категории работников ТГУ к среднемесячному доходу от трудовой деятельности по Самарской области за период 2016–2017 гг. (списочный состав по основной работе)	9	10.3. Количество укрупнённых групп направлений подготовки и специальностей (УГНС), по которым осуществляется подготовка в ТГУ в 2017–2018 учебном году (по программам подготовки бакалавров, специалистов, магистров)	28
5.10. Динамика изменений средней заработной платы по должностям ППС за 2016 и 2017 гг. (списочный состав по основной работе)	9	10.4. Проект «Росдистант»	29
5.11. Обновление оборудования	9	11. ВНЕУЧЕБНАЯ РАБОТА СО СТУДЕНТАМИ	31
5.12. Приобретение компьютерной и другой оргтехники	10	11.1. Учебные специализации, спортивные секции ТГУ	31
6. РЕМОТ В ТГУ	10	11.2. Победы студентов университета в городских, областных, российских, международных соревнованиях	31
6.1. Капитальный ремонт	10	11.3. Количество студентов, участвовавших в спортивных мероприятиях ТГУ	31
6.2. Текущий ремонт	10	11.4. Участие команды клуба туристов в туристических мероприятиях	31
6.3. Текущий ремонт силами ремонтно-строительного отдела (РСО)	11	11.4.1. Количество школьников, студентов ссузов и вузов, участвующих в спортивных мероприятиях ТГУ по проекту «ТГУ – открытый город»	
6.4. Проектно-изыскательские работы	10	11.5. Работа студенческих коллективов	31
7. КАДРОВЫЙ СОСТАВ И СОЦИАЛЬНЫЕ ГАРАНТИИ	11	11.6. Оздоровление, санаторно-курортное лечение, отдых, социальные стипендии, материальная помощь и поощрения	35
7.1. Кадровый и ставочный состав сотрудников (с учётом внешнего совместительства, военнослужащих (без учёта работников, находящихся в отпусках по беременности и родам, по уходу за ребёнком)	11	12. ПРОФОРИЕНТАЦИОННАЯ РАБОТА С АБИТУРИЕНТАМИ	36
7.2. Количество сокращённых в результате проведения процедуры сокращения штатов (с формулировкой в трудовой книжке «уволен по сокращению штатов»)	11	13. ИТОГИ РАБОТЫ ПРИЁМНОЙ КОМИССИИ	39
7.3. Текучесть кадров, отношение численности уволившихся сотрудников за год к их общей численности на начало года	11	13.1. Результаты приёма на 1-й курс в ТГУ	39
7.4. Присвоение учёных званий Высшей аттестационной комиссией Министерства образования и науки Российской Федерации	12	13.2. Расчётный доход по результатам приёма в ТГУ в 2012–2018 годах	40
7.5. Награждение сотрудников университета государственными и ведомственными наградами	12	13.3. Количество студентов, зачисленных переводом из другого вуза	40
7.6. Повышение квалификации сотрудников	12	13.4. Динамика движения студентов, зачисленных переводом из другого вуза	45
7.7. Сведения о сотрудниках, получавших стимулирующие доплаты в соответствии с Положением об оплате труда	12	14. ДОПОЛНИТЕЛЬНОЕ ПРОФЕССИОНАЛЬНОЕ ОБРАЗОВАНИЕ	52
7.8. Организация питания сотрудников и студентов	13	14.1. Институт дополнительного образования «Жигулёвская долина» (ИДО «Жигулёвская долина»)	53
7.9. Охрана здоровья	13	14.2. Локальный центр тестирования и обучения иностранных граждан УДПО (ЛЦТиОИГ УДПО)	42
7.10. Медицинское обслуживание	14	14.3. Центр маркетинга (ЦМ)	53
7.11. Расходы на охрану труда	14	14.4. Автошкола УДПО	53
8. КОНТИНГЕНТ СТУДЕНТОВ	15	15. РЕДАКЦИОННО-ИЗДАТЕЛЬСКАЯ ДЕЯТЕЛЬНОСТЬ	53
8.1. Контингент студентов ТГУ	15	16. ОСНОВНЫЕ ПОКАЗАТЕЛИ ДЕЯТЕЛЬНОСТИ НАУЧНОЙ БИБЛИОТЕКИ	54
8.2. Отчисление за академическую неуспеваемость (за невыполнение учебного плана)	15	17. ВНЕШНИЕ СВЯЗИ	54
8.3. Сведения о получателях академической стипендии	15	17.1. Совместные научные исследования	54
9. НАУКА	16	17.2. Совместные программы, проекты	54
9.1. Кадровое обеспечение научной деятельности	16	17.3. Договоры/соглашения о совместной деятельности, заключённые до 2017 года и действительные в 2017 году	54
		17.4. Договоры/соглашения о совместной деятельности, заключённые в 2017 году	56
		17.5. Визиты иностранных граждан и делегаций	56
		17.6. Обучение в ТГУ иностранных студентов	56

1. УЧЁНЫЙ СОВЕТ

10 июня 2017 года по решению учёного совета состоялся второй этап конференции работников и обучающихся ФГБОУ ВО «Тольяттинский государственный университет», на котором ректор М.М. Криштал представил Программу развития опорного университета ФГБОУ ВО «Тольяттинский государственный университет». Были утверждены представители работников в составе комиссии по трудовым спорам, делегированы согласительной комиссии по ведению коллективных переговоров полномочия по принятию решений, касающихся коллективного договора.

На 11 заседаниях учёного совета ТГУ в 2017 году рассмотрено и принято 85 решений. Продолжена разработка нормативных документов, регулирующих организацию и обеспече-

ние научного, учебного, финансово-экономического и кадрового процессов, а также продолжена работа по приведению нормативной базы ТГУ в соответствие федеральному законодательству.

За отчётный период на заседаниях учёного совета были представлены к учёному званию доцента 10 человек. Прошли выборы заведующих на 10 (одна из них на альтернативной основе) кафедрах университета.

На основании решений учёного совета в университете произошли структурные изменения. В результате уменьшилось количество кафедр с 42 до 40.

Структурные изменения, произошедшие за 2017 год (решения учёного совета)

№ п/п	№ решения	Дата	Наименование	Принято решение
1	№ 14	26.01.2017	О внесении изменений в структуру Тольяттинского государственного университета	1. Исключить из института изобразительного и декоративно-прикладного искусства Центр дополнительного художественно-эстетического образования «Академия творчества» с 01.04.2017. 2. С 13 февраля 2017 года внести изменения в структуру института дополнительного образования «Жигулёвская долина»: 3. Создать в институте дополнительного образования ТГУ «Жигулёвская долина» Центр дополнительного образования детей «Академия». 4. Включить в состав института Управление дополнительного профессионального образования в полном составе. 5. Создать кафедру «Дополнительное образование и профессиональное обучение». 6. Создать Центр дефектологии и логопедии. 7. Создать Центр обучения охранников и обращения с оружием «Школа безопасности». 8. С 14.02.2017 переименовать Центр коммуникации в Локальный центр тестирования и обучения иностранных граждан. 9. Утвердить Положение об институте дополнительного образования ТГУ «Жигулёвская долина» в новой редакции. 10. Решение учёного совета № 404 от 18.02.2016 «О создании структурного подразделения Центр дополнительного художественно-эстетического образования «Академия творчества» считать утратившим силу. 11. Решение учёного совета № 320 от 26.03.2015 «Об утверждении Положения об институте дополнительного образования ТГУ и ГАУ Самарской области «Центр инновационного развития и кластерных инициатив», управляющая компания технопарками Самарской области считать утратившим силу.
2	№ 16	26.01.2017	О создании инновационной учебно-производственной лаборатории «Технологии пищевой продукции и организация общественного питания»	1. Создать с 01.02.2017 инновационную учебно-производственную лабораторию «Технологии пищевой продукции и организация общественного питания» в структуре института химии и инженерной экологии. 2. Утвердить Положение об инновационной учебно-производственной лаборатории «Технологии пищевой продукции и организация общественного питания».
3	№ 28	23.03.2017	Об изменении организационной структуры института энергетики и электротехники, института машиностроения, института математики, физики и информационных технологий, института физической культуры и спорта	1. Исключить из структуры института энергетики и электротехники кафедру «Энергетические машины и системы управления» в полном составе. 2. Включить в структуру института машиностроения кафедру «Энергетические машины и системы управления» в полном составе. 3. Создать в структуре института математики, физики и информационных технологий кафедру «Высшая математика и математическое образование» путём объединения кафедр «Алгебра и геометрия» и «Высшая математика и математическое моделирование». 4. Создать в структуре института физической культуры и спорта кафедру «Адаптивная физическая культура, спорт и туризм» путем объединения кафедр «Адаптивная физическая культура и спорт» и «Физическая культура и спорт».
4	№ 29	23.03.2017	Об изменении организационной структуры архитектурно-строительного института, института машиностроения	1. Исключить из структуры кафедры «Дизайн и инженерная графика» архитектурно-строительного института секцию «Инженерная графика» в полном составе. 2. Включить в структуру института машиностроения секцию «Инженерная графика» в полном составе. 3. Переименовать кафедру «Дизайн и инженерная графика» в кафедру «Дизайн».
5	№ 30	23.03.2017	Об изменении организационной структуры архитектурно-строительного института	Создать в структуре архитектурно-строительного института кафедру «Промышленное, гражданское строительство и городское хозяйство» путем объединения кафедр «Промышленное и гражданское строительство» и «Городское строительство и хозяйство».
6	№ 67	22.06.2017	О создании Центра права и медиации ТГУ	1. Создать Центр права и медиации ТГУ с 01 июля 2017 года. 2. Утвердить Положение о Центре права и медиации ТГУ.
7	№ 81	21.09.2017	О создании электротехнической лаборатории	Утвердить создание электротехнической лаборатории с 01.10.2017.

2. АККРЕДИТАЦИЯ

2.1. Аккредитации основных профессиональных образовательных программ среднего образования, направлений подготовки (специальностей) высшего образования и программ подготовки научно-педагогических кадров в аспирантуре, прошедшие в 2013–2017 годах

	2013 г.			2014 г.			2015 г.			2016 г.			2017 г.	
	ГОС	ФГОС	Всего	ГОС	ФГОС	Всего	ГОС	ФГОС	Всего	ГОС	ФГОС	Всего	ФГОС	Всего
Программы среднего профессионального образования					1	1								
Программы высшего профессионального образования	56	18	74		1	1		1	1					
подготовки бакалавров	9		9		1	1		1	1					
подготовки специалистов	47		47											
подготовки магистров		18	18											
Программы послевузовского профессионального образования	40		40											
ИТОГО	96	18	114	0	2	2	0	1	1	0	0	0	0	0

На период с 01.01.2017 по 27.01.2018 все образовательные программы ФГБОУ ВО «Тольяттинский государственный университет» аккредитованы.

12 декабря 2017 года Тольяттинский государственный университет направил пакет документов для проведения государственной аккредитационной экспертизы образовательной деятельности по программе 39.04.01 Социология (направленность (профиль): Социология регионального и городского развития) в Федеральную службу по надзору в сфере образования и науки РФ.

Профессионально-общественные аккредитации основных профессиональных образовательных программ высшего образования, прошедшие в 2013 – 2017 годах

	2013 год			2014 год			2015 год			2016 год			2017 год	
	ГОС	ФГОС	Всего	ГОС	ФГОС	Всего	ГОС	ФГОС	Всего	ГОС	ФГОС	Всего	ФГОС	Всего
Программы высшего профессионального образования														
подготовки бакалавров														
подготовки специалистов														
подготовки магистров											5	5	1	1
ИТОГО	0	0	0	0	0	0	0	0	0	0	5	5	1	1

В 2016 году Аккредитационный совет Ассоциации инженерного образования России (АИОР) аккредитовал на 5 лет с присвоением Европейского знака качества EUR-ACE® 5 программ подготовки магистров: 22.04.01 Материаловедение и технологии материалов (направленность (профиль): Сварка и пайка новых металлических и неметаллических неорганических материалов); 22.04.01 Материаловедение и технологии материалов (направленность (профиль): Материаловедение и технологии наноматериалов и покрытий); 20.04.01 Техносферная безопасность (направленность (профиль): Системы управления производственной, промышленной и экологической безопасностью); 15.04.05 Конструкторско-технологическое обеспечение машиностроительных производств (направленность (профиль): Технология автоматизированного машиностроения); 13.04.02 Электроэнергетика и электротехника (направленность (профиль): Режимы работы электрических источников питания, подстанций, сетей и систем). Выпускники, успешно освоившие данные программы, получают сертификат, дающий им право на дальнейшее получение международного престижного статуса «Профессиональный инженер».

В 2017 году основная профессиональная образовательная программа высшего образования 22.04.01 Материаловедение и технологии материалов (направленность (профиль): Материаловедение и технологии наноматериалов и покрытий) аккредитована НП «Межотраслевое объединение nanoиндустрии» (проект ФИОП РОСНАНО) сроком на 5 лет. Выпускники, успешно освоившие данную программу, получают сертификат соответствия профессиональной подготовки данного профиля, признание качества и востребованность международного уровня.

2.2. ТГУ: информационная открытость

Во исполнение статьи 29 Федерального закона № 273-ФЗ от 29.12.2012 «Об образовании в Российской Федерации» образовательные организации формируют открытые и общедоступные информационные ресурсы, содержащие информацию об их деятельности, и обеспечивают доступ к таким ресурсам посредством размещения их в информационно-телекоммуникационных сетях, в том числе на официальном сайте образовательной организации в сети Интернет.

В настоящее время разработан и действует регламент размещения материалов на интернет-портале Тольяттинского государственного университета, утверждённый Приказом ректора ТГУ от 29.06.2016 № 2936 «О регламенте работы структурных подразделений ТГУ по наполнению и сопровождению работы интернет-портала».

Учитывая рост числа посещений официального сайта Тольяттинского государственного университета с мобильных устройств, а также с целью обеспечения доступности контента «мобильным» пользователям была произведена модернизация сайта. Новое оформление ориентируется на технологии компании Google, что способствует не только переходу на полную адаптивность, но и оптимизации сайта для его продвижения в поисковой системе Google. Количество «мобильных» пользователей с начала года (в сравнении с аналогичным периодом прошлого года) выросло почти на 5 %.

Кроме того, все сайты университета получили сертификаты шифрования в целях повышения безопасности передачи данных.

На сайте университета создан новый раздел «Программы развития и трансформации ТГУ», в котором можно узнать о ходе трансформации университета в Центр инновационного и технологического развития Самарской области, а также о реализации стратегических проектов университета: Высшей инженерной школы, Центра урбанистики и стратегического развития территорий, Центра гуманитарных технологий и медиакоммуникаций.

3. МОНИТОРИНГ ЭФФЕКТИВНОСТИ ВУЗА

Министерством образования и науки Российской Федерации (Минобрнауки России) в апреле 2017 года был проведен шестой по счету мониторинг деятельности образовательных учреждений высшего профессионального образования по результатам деятельности за 2016 год.

Всего в мониторинге за 2016 год принимали участие **1 461 вуз и филиал** (за 2015 год – 1 762), включая негосударственные. Из них 769 государственных, негосударственных, муниципальных и региональных образовательных организаций высшего образования (за 2015 год – 830) и 692 филиала (за 2015 год – 932).

В 2017 году в Самарской области в мониторинге за 2016 год приняли участие **21 вуз и 10 филиалов** (за 2015 год – 24 и 17 соответственно), в том числе образовательные организации, обладающие спецификой деятельности:

- медицинской – 2;
- транспортной – 1;
- сельскохозяйственной – 1;
- творческой – 1.

Среди всех образовательных организаций Самарской области:

- **выполнили 4 и более показателей** 20 вузов и 4 филиала, или 95,2 % и 40 % соответственно;
- **в стадии реорганизации / реорганизованы** 2 филиала, или 20 %:
- Самарский институт (филиал) РЭУ им. Г.В. Плеханова;
- Тольяттинский филиал Самарского национального исследовательского университета имени академика С.П. Королёва.

По результатам мониторинга 2017 года (по данным за 2016 год) **не выполнили четыре и более показателей** 3 филиала, или 30 % соответственно:

- Тольяттинский филиал автономной некоммерческой организации высшего образования «Университет российского инновационного образования»;
- Самарский филиал негосударственного образовательного учреждения высшего профессионального образования «Санкт-Петербургский Гуманитарный университет профсоюзов»;
- Филиал частного образовательного учреждения высшего образования «Самарская гуманитарная академия» в г. Тольятти.

Не указаны сведения о выполнении показателей:

- автономная некоммерческая организация высшего образования «Поволжский православный институт имени Святителя Алексия, митрополита Московского»;
- Самарский филиал автономной некоммерческой организации высшего образования «Университет российского инновационного образования».

В 2017 году на территории г. Тольятти действовали следующие вузы и филиалы, которые не находятся в стадии реорганизации:

- федеральное государственное бюджетное образовательное учреждение высшего образования «Тольяттинский государственный университет»;
- образовательная автономная некоммерческая организация высшего образования «Волжский университет имени В.Н. Татищева» (институт);
- федеральное государственное бюджетное образовательное учреждение высшего образования «Поволжский государственный университет сервиса»;
- частное образовательное учреждение высшего образования «Тольяттинская академия управления»;
- муниципальное бюджетное образовательное учреждение высшего образования городского округа Тольятти «Тольяттинская консерватория» (МБОУ ВО «Тольяттинская консерватория») (с июля 2017 года запрещён приём абитуриентов, с января 2018 года приостановлено действие лицензии);
- филиал частного образовательного учреждения высшего образования «Самарская гуманитарная академия» в г. Тольятти;
- автономная некоммерческая организация высшего образования «Поволжский православный институт имени Святителя Алексия, митрополита Московского»;
- Тольяттинский филиал автономной некоммерческой организации высшего образования «Университет российского инновационного образования».

В 2017 году при оценке эффективности вузов, не имеющих специфики деятельности, учитывались **семь базовых показателей**: образовательная, научно-исследовательская, международная, финансово-экономическая деятельность; средняя зарплата ППС; трудоустройство и число преподавателей, имеющих учёную степень кандидата или доктора наук, на 100 студентов вуза.

В этом же году, так же как и в прошлом, при установлении пороговых значений показателей мониторинга эффективности образовательных организаций высшего образования **учитывалась региональная специфика** путём формирования групп субъектов Российской Федерации. Так, было сформировано **4 группы** для расчёта показателей мониторинга эффективности образовательных организаций высшего образования с учётом **двух факторов**: **финансово-экономического состояния** (валовой региональный продукт на душу населения) и **плотности образовательной сети** (число студентов на 1 тысячу жителей в возрасте от 17 до 36 лет). Первая группа – Москва; вторая – Санкт-Петербург; группа 3 и группа 4 – остальные регионы. Самарская область попала в третью группу регионов.



Таблица 3.1.1 – Базовые показатели и их пороговые значения, действующие для вузов третьей группы, не имеющих специфики деятельности

Наименование базового показателя для отнесения вуза к группе, имеющей признаки неэффективности	Пороговое значение Группа 3
I. Образовательная деятельность Средний балл ЕГЭ студентов, принятых по результатам ЕГЭ на обучение по очной форме по программам бакалавриата и специалитета за счёт средств соответствующих бюджетов бюджетной системы Российской Федерации и с оплатой стоимости затрат на обучение физическими и юридическими лицами	60
II. Научно-исследовательская деятельность Объём НИОКР в расчёте на одного научно-педагогического работника (НПР) (тыс. рублей)	70,1
III. Международная деятельность Удельный вес численности иностранных студентов, обучающихся по программам бакалавриата, специалитета, магистратуры, в общей численности студентов (приведённый контингент) (%)	1
IV. Финансово-экономическая деятельность Доходы образовательной организации из всех источников в расчёте на одного НПР (тыс. рублей)	1 566,11
V. Зарботная плата профессорско-преподавательского состава Отношение заработной платы профессорско-преподавательского состава к средней заработной плате по экономике региона (%)	150
VI. Трудоустройство Удельный вес выпускников, трудоустроившихся в течение календарного года, следующего за годом выпуска, в общей численности выпускников образовательной организации, обучавшихся по основным образовательным программам высшего образования (%)	75
VII. Дополнительный показатель Численность сотрудников из числа профессорско-преподавательского состава (приведённых к доле ставки), имеющих учёные степени кандидата или доктора наук, в расчёте на 100 студентов	2,87

Согласно решению Минобрнауки России в 2017 году в качестве критерия для принятия решения о рассмотрении деятельности образовательной организации на рабочих группах МВК было принято правило выполнения четырёх и более показателей мониторинга эффективности из семи для всех образовательных организаций и филиалов.

В таблице 3.1.2 приведены значения показателей ТГУ по основным критериям, применявшимся при оценке эффективности деятельности в 2017 году, а также показано изменение этих показателей начиная с 2008 года. Обозначение в виде стрелки «↓» или «↑», расположенной рядом с численным значением показателя, указывает на превышение или недостижение порогового значения.

Из данных, приведённых в таблице 3.1.1, видно, что ТГУ в 2016 году по семи из семи возможных показателей превышает пороговые значения, что уже в шестой раз позволяет университету признаваться эффективным вузом, как и по итогам мониторинга за 2011–2015 гг.

Каждый год Минобрнауки России ужесточает правила проведения мониторинга эффективности, и вузы вынуждены повышать свою эффективность с целью достижения пороговых значений показателей мониторинга эффективности вузов.

Таблица 3.1.2 – Показатели оценки эффективности деятельности ТГУ за период с 2008 по 2016 год

№ п/п	Наименование базового показателя для отнесения вуза к группе имеющих признаки неэффективности	Значения показателей ТГУ по годам									Пороговое значение (показатель 2011 г.)	Пороговое значение (показатель 2012 г.)	Пороговое значение (показатель 2013 г.)	Пороговое значение (показатель 2014 г.)	Пороговое значение (показатель 2015 г.)	Пороговое значение (показатель 2016 г.)	
		2008	2009	2010	2011	2012	2013	2014	2015	2016							
1	Образовательная деятельность	55↓	57↓	62↑	60,57↑	58,52↓	61,8↑	60,43↑	59,97↓	60,33↑	60	60	60	60	60	60	
2	Научно-исследовательская деятельность	104↑	108↑	161↑	221,42↑	235,9↑	243,44↑	208,06↑	188,43↑	172,85↑	50	50	70,1	70,1	70,1	70,1	
3	Международная деятельность	0,0↓	0,35↓	0,3↓	0,13↓	1,07↑	1,15↑	2,73↑	3,93↑	4,41↑	0,7	1	1	1	1	1	
4	Финансово-экономическая деятельность	680↓	853↓	1016↓	1 125,2↑	1 460,2↑	1 722,86↑	1 699,85↑	1 733,77↑	1 834,81↑	1 100	1 100	1 566,1	1 566,1	1 566,1	1 566,11	
5	Инфраструктура*	11,79↓	12,84↓	13,75↓	14,68↑	15,9↑	16,93↑	–	–	–	11	11	14,51	–	–	–	
6	Трудоустройство**	–	–	–	–	96,879↓	98,529↓	85↑	80↑	75↑	–	98,243	98,705	80	80	75	
7	Дополнительный показатель*** (численность сотрудников, из числа ППС (приведённых к доле ставки), имеющих учёные степени кандидата или доктора наук, в расчёте на 100 студентов)	–	–	–	–	–	3,84↑	4,02↑	3,5↑	3,1↑	–	–	2,87	2,87	2,87	2,87	
8	Зарботная плата ППС****	–	–	–	–	–	–	146,02↑	154,99↑	156,71↑	–	–	–	125	133	150	
Количество показателей выше порогового значения для признания вуза эффективным				2		3		4		4		4		4		4	
Количество показателей ТГУ, превышающих пороговое значение				4 > 2		4 > 3		6 > 4		7 > 4		6 > 4		7 > 4		7 > 4	

* Показатель «Инфраструктура» исключён из мониторинга за 2014 год в 2015 году.

** Показатель «Трудоустройство» введён в мониторинг за 2012 год в 2013 году.

*** Дополнительный показатель был введён в мониторинг за 2013 год в 2014 году.

**** Показатель «Зарботная плата ППС» был введён в мониторинг за 2014 год в 2015 году (в соответствии с планом мероприятий «Изменения в отраслях социальной сферы, направленные на повышение эффективности образования и науки», утверждённым распоряжением Правительства РФ от 30.04.2014 № 722-р, отношение среднемесячной заработной платы профессорско-преподавательского состава государственных и муниципальных образовательных организаций высшего образования к среднемесячной заработной плате в субъекте Российской Федерации в 2016 году составляет 150 %).

4. СИСТЕМА МЕНЕДЖМЕНТА КАЧЕСТВА УНИВЕРСИТЕТА

4.1. Сертификация и развитие системы менеджмента качества

Система менеджмента качества (далее – СМК) университета сертифицирована в системе добровольной сертификации «Военный регистр» на соответствие ГОСТ РВ 0015-002-2012 «Система разработки и постановки на производство военной техники. Системы менеджмента качества. Общие требования» и ГОСТ ISO 9001-2011 «Система менеджмента качества. Требования». Это дало ТГУ право получения оборонных заказов в области проведения научно-исследовательских работ и оказания услуг в области инженерных работ.

В январе 2017 года успешно пройден ресертификационный аудит. После данного аудита органом по сертификации выдан новый сертификат соответствия № ВР 23.1.11043-2017.

Срок действия сертификата – с 05.04.2017 по 05.04.2020. Владение сертификатом подразумевает ежегодные инспекционные аудиты органом по сертификации АНО КЦ «АТОМВОЕНСЕРТ» в течение срока его действия. В январе 2018 года запланирован инспекционный аудит системы менеджмента качества, действующей в ТГУ, применительно к проведению научно-исследовательских работ и оказанию услуг в области инженерных работ на соответствие требованиям ГОСТ Р ИСО 9001-2015 и ГОСТ РВ 0015-002-2012.

Для сертифицированных процессов СМК в течение года было проведено четыре внутренних аудита: управление производственной средой, планирование научно-исследовательских работ и выполнение научно-исследовательских работ, управление инфраструктурой, управление документацией. По результатам аудитов оформлены акты о несоответствиях, в соответствии с которыми реализованы планы корректировок, корректирующих и предупреждающих действий. Также выполнена работа по приведению документации СМК в соответствие требованиям ГОСТ Р ИСО 9001-2015 (см. таблицу 4.1.1).

Для владельцев процессов были проведены инструктажи по разъяснению требований документированной процедуры «Управление записями» и «Корректирующие и предупреждающие действия». Для внутренних аудиторов проведён инструктаж по разъяснению требований документированной процедуры «Внутренний аудит».

В 2017 году был организован обучающий семинар на тему «Требования ГОСТ Р ИСО 9001-2015 и изменения в нормативной документации СМК». Также прошёл инструктаж по проведению оценки рисков и возможностей процессов, которые были определены в картах процессов.

В 2017 году подана заявка на участие ТГУ на соискание Поволжской премии в области качества 2018 года и Премии Правительства РФ в области качества 2018 года.

4.2. Мониторинг процессов и видов деятельности

В 2017 году проводилась работа по мониторингу процессов и видов деятельности ТГУ. Отчёты с результатами мониторинга формировались по итогам рабочей недели, месяца, полугодия и года и направлялись владельцам процессов и ректору.

С целью обеспечения актуальности и достоверности данных основная часть информации для отчётов формируется из автоматизированных систем (например, корпоративная система «Галактика ERP», iТор и др.).

В общей сложности мониторингу подвергаются 138 показателей по 15 процессам (см. таблицу 4.2.1).

5. БЮДЖЕТ УНИВЕРСИТЕТА

5.1. Доходы университета

Источники дохода	Доход (тыс. руб.)				Удельный вес (%)		
	2016 год	2017 год			2016 г.	2017 год	
		план	факт	откл.		план	факт
Средства федерального бюджета (образование)	512 145,7	574 093,5	605 982,6	+ 31 889,1	47,8	50,1	49,9
Средства федерального бюджета на осуществление мероприятий по капитальному ремонту объектов недвижимого имущества	–	–	12 000,0	+ 12 000,0	–	–	1,0
Средства федерального бюджета (НИЧ)	49 501,4	50 996,9	63 749,7	+ 12 752,8	4,6	4,4	5,3
Восстановлено расходов прошлых лет (бюджетные средства)	–	–	4 093,2	+ 4 093,2	–	–	0,3
Остаток средств на лицевых счетах на 01.01.2016/01.01.2017 (внебюджетные средства)	7 154,2	–	3 665,8	+ 3 665,8	0,7	–	0,3
Остаток средств на лицевых счетах на 01.01.2016/01.01.2017 (бюджетные средства)	3 565,1	–	1 215,9	+ 1 215,9	0,3	–	0,1
Средства от приносящей доход деятельности, в т. ч.:	499 053,9	521 182,7	524 252,5	+ 3 069,8	46,6	45,5	43,1
– коммерческое обучение	384 965,2	412 489,1	392 300,5	– 20 188,6	35,9	36,0	32,3
– дополнительные образовательные услуги и дополнительные профессиональные образовательные услуги (в т. ч. НИЧ)	23 810,8	29 479,3	58 341,7	+ 28 862,4	2,2	2,6	4,8
– структуры ТГУ, находящиеся на самофинансировании	7 673,2	5 895,1	9 140,9	+ 3 245,8	0,7	0,5	0,7
– хозяйственные работы	30 597,6	39 754,6	34 026,9	– 5 727,7	2,9	3,5	2,8
– средства, поступающие из областного бюджета (компенсация проезда студентов, инновационный фонд СО и др.)	120,0	120,0	376,5	+ 256,5	0	0	0
– средства, поступающие из федерального и областного бюджетов по грантам НИЧ	33 026,4	14 094,0	9 694,0	– 4 400,0	3,1	1,2	0,8
– плата за общежития	3 988,4	4 223,1	4 858,9	+ 635,8	0,4	0,4	0,4
– поступления коммунальных и накладных платежей	6 086,2	4 533,1	4 698,2	+ 165,1	0,6	0,4	0,4
– прочие поступления (проведение конференций, семинаров, добровольные пожертвования, благотворительные взносы, научно-технические услуги)	8 786,1	10 594,4	10 814,9	+ 220,5	0,8	0,9	0,9
ИТОГО	1 071 420,34	1 146 273,1	1 214 959,75	+ 68 686,6	100,0	100,0	100,0

Таблица 4.1.1 – Актуализированные документы СМК в соответствии с требованиями ГОСТ Р ИСО 9001-2015

Наименование документа	Регистрационный номер приказа, утверждающего документ
Политика в области качества НИР и услуг в области инженерных работ	Решение учёного совета № 83 от 26.10.2017
Руководство по качеству	№ 5993 от 24.11.2017
Карта процесса «Управление документацией»	№ 5933 от 22.11.2017
Карта процесса «Управление производственной средой»	№ 5930 от 22.11.2017
Карта процесса «Управление инфраструктурой»	№ 5937 от 22.11.2017
Карта процесса «Закупка»	№ 5936 от 22.11.2017
Карта процесса «Планирование научно-исследовательских работ»	№ 5932 от 22.11.2017
Карта процесса «Выполнение научно-исследовательских работ»	№ 5932 от 22.11.2017
Карта процесса «Управление персоналом»	№ 5931 от 22.11.2017
Документированная процедура «Внутренний аудит»	№ 5935 от 22.11.2017
Документированная процедура «Анализ со стороны руководства»	№ 5992 от 24.11.2017
Документированная процедура «Взаимодействие с заказчиком»	№ 5998 от 27.11.2017
Документированная процедура «Управление записями»	№ 5868 от 20.11.2017
Документированная процедура «Корректирующие и предупреждающие действия»	№ 5935 от 22.11.2017
Документированная процедура «Управление несоответствиями»	№ 5934 от 22.11.2017
Положение о представителе руководства по качеству	№ 5938 от 22.11.2017
Перечень процессов системы менеджмента качества Тольяттинского государственного университета	№ 5928 от 22.11.2017
Инструкция по управлению внешними документами по стандартизации	№ 5929 от 22.11.2017
Инструкция по оценке результативности системы менеджмента качества ТГУ	№ 491 от 02.02.2017
Реестр записей СМК	№ 5994 от 24.11.2017

Таблица 4.2.1 – Периодичность измерения показателей процессов

№	Наименование процесса	Периодичность измерения			
		Еже-дельно	Еже-месячно	Раз в полгода	Раз в год
1	Образовательная деятельность	5	6	9	18
2	Приём абитуриентов	–	–	–	8
3	Бухгалтерская деятельность	4	4	4	4
4	Публикационная и издательская деятельность	3	4	6	16
5	Научно-инновационная деятельность	8	9	9	17
6	Финансовое обеспечение	–	10	10	10
7	Управление Программой развития	–	1	1	1
8	Редакционно-издательская деятельность	–	1	1	1
9	Дополнительное образование	–	20	20	20
10	Подготовка кадров высшей квалификации	–	–	5	11
11	Информатизация и автоматизация	8	8	8	8
12	Управление персоналом	–	6	6	11
13	Воспитательная и внеучебная деятельность	3	4	4	5
14	Международная деятельность	–	–	–	3
15	Управление закупками	–	3	3	5
ИТОГО		31	76	86	138

Доходная часть бюджета в 2017 году по сравнению с предыдущим годом увеличилась на 13,0 %.

Объём средств, поступивших из федерального бюджета в виде субсидий, по сравнению с 2016 годом увеличился на 21,4 %. При этом следует отметить, что:

1) по разделу «Образование» финансирование увеличилось на 20,7 % из-за увеличения объёмов субсидий на государственное задание, субсидий на иные цели (стипендиальное обеспечение обучающихся, а также проведение капитального ремонта недвижимого имущества) и увеличение объёма публичных обязательств в части материального обеспечения детей-сирот и детей, оставшихся без попечения родителей;

2) по разделу «НИЧ» финансирование увеличилось на 28,8 %, что связано с увеличением в отчётном году финансирования по проектам и грантам Минобрнауки России в форме субсидий из федерального бюджета.

Объём поступивших средств от приносящей доход деятельности в отчётном году увеличился на 5,0 %.

При этом необходимо отметить, что в 2017 году по сравнению с прошлым годом произошло увеличение доходов по следующим направлениям (внебюджетная составляющая доходов):

- на 7 754,9 тыс. рублей от платной образовательной деятельности (коммерческое обучение);
- на 35 579,0 тыс. рублей от платной деятельности структур, работающих на условиях самофинансирования;
- на 870,5 тыс. рублей от платы за проживание в общежитиях университета.

Однако произошли и негативные изменения: снижение доходов по выигранным грантам РФФИ, РГНФ и др. на выполнение НИОКР на 23 332,4 тыс. рублей.

5.2. Отчёт по эндаумент-фонду

Эндаумент ТГУ аккумулируется в виде специализированного фонда в программе «Фонд развития ТГУ» общественного благотворительного фонда социально-культурного развития г. о. Тольятти «Духовное наследие» имени С.Ф. Жилкина. С 2010 года председателем фонда является ректор Тольяттинского госуниверситета Михаил Михайлович Криштал. В феврале 2016 года он переизбран в качестве председателя уже в пятый раз.

ТГУ одним из первых в Приволжском федеральном округе оформил целевой капитал с целью финансирования проектов университета в области социальной и воспитательной работы со студентами, поддержки лучших студентов и преподавателей, благоустройства территории вуза, технического перевооружения лабораторий.

Преимуществом эндаумент-фонда является прозрачный характер его деятельности. Схема организации предельно проста: благотворители передают пожертвования в благотворительный фонд «Духовное наследие», а он направляет их на финансирование проектов университета. На реализацию целей вуза направляется доход от сформированного благотворителями капитала. В том числе средства могут быть выделены на формирование целевого капитала. В этом случае организация как благотворитель, направляя средства в целевой капитал, так же как и на любые другие благотворительные цели фонда, может воспользоваться льготой по налогам в рамках действующего Закона о благотворительной деятельности Самарской области. Если частное лицо жертвует деньги на благотворительность, в том числе в эндаумент, то для него уменьшается размер НДФЛ в рамках федерального законодательства.

Традицию формирования целевого капитала ТГУ в 2010 году с первого внесённого миллиона рублей начал выпускник ТПИ, председатель Наблюдательного совета АО «ФИА-БАНК» и член попечительского совета А.С. Носорев. В течение следующих трёх лет он дарил вузу благотворительные чеки на сумму 1 млн рублей, которые направлялись на формирование целевого капитала «Фонд развития ТГУ». В сентябре 2013 года им были перечислены сразу 2 млн рублей, а фонд получил возможность официального оформления эндаумента. В декабре 2015 года АО «ФИА-БАНК» перечислил ещё 1 млн рублей на строительство домового храма св. Татианы и мемориального комплекса ТГУ.

В декабре 2013 года компания «Самаратранстрой» под руководством Сергея Суркова увеличила целевой капитал фонда на 6 млн рублей, в 2014 году – на 5 млн рублей, в 2016 году ещё на 5 млн рублей. Также в 2016 году министерство культуры Самарской области предоставило субсидию областного бюджета на проведение Всероссийского конкурса «ТЭФИ-регион» в сумме 1 272 700,00 рублей. Помимо этого, доход «Фонда развития ТГУ» за 2016 год составил 2 748 698,20 рубля, из которого 1 461 590,62 рубля – поступления от размещения целевого капитала Тольяттинского госуниверситета.

В результате отзыва 08.04.2016 Банком России у АО «ФИА-БАНК» лицензии на осуществление банковских операций объём эндаумента уменьшился на 7 088 953,39 рубля.

За 2017 год «Фонд развития ТГУ» получил доход из различных источников в сумме 5 054 532,29 рубля. В частности, 1 305 172,36 рубля из этой суммы – доход эндаумент-фонда ТГУ.

Статья	Сумма (руб.)
Остаток на 01.01.2017	15 300 059,22
Доход от доверительного управления имуществом за 2017 год	1 305 172,36
Доход от источников долгосрочного финансирования	130 684,93
Средства, поступающие от благотворителей на проекты ТГУ	3 650 175,00
Расходы, финансируемые из дохода от доверительного управления имуществом, составляющим целевой капитал, и поступившие от благотворителей в 2017 году, в т. ч.:	3 297 286,28
Проект № 1 «Строительство храма св. Татианы» Строительные работы (2 этап)	2 314 503,95
Проект № 2 «Мистер и Мисс ТГУ – 2017» Стипендии победителям	80 000,00
Проект № 3 «Премия попечительского совета ТГУ»	60 000,00
Проект № 4 «Организация и проведение благотворительного новогоднего мероприятия для ветеранов ТГУ»	470 400,00
Административные расходы фонда	262 396,89
Остаток на 01.01.2018	17 088 805,23

Размер эндаумента на 01.01.2017 составил 15 300 059,22 рубля.

Размер эндаумента на 01.01.2016 составил 16 592 333,36 рубля.

Размер эндаумента на 01.01.2015 составил 15 523 823,15 рубля.

Размер эндаумента на 01.01.2014 составил 9 000 000,00 рублей.

5.3. Финансирование Программы развития и трансформации ТГУ

17 апреля 2017 года в соответствии с решением (Протокол № ОВ-11_05пр) Министерства образования и науки Российской Федерации (МОН РФ) Тольяттинский государственный университет (ТГУ) признан победителем конкурсного отбора (конкурс «второй волны») образовательных организаций высшего образования, реализующих программы развития, направленные на формирование опорных университетов в целях социально-экономического развития субъектов Российской Федерации. Таким образом, с 17 апреля 2017 года ТГУ является опорным университетом.

30 октября 2017 года МОН РФ в числе других программ развития опорных университетов «второй волны» одобрило Программу развития ТГУ (Протокол №ОВ-32_05пр) как опорного вуза, имеющего ключевое значение для промышленного и социально-экономического развития региона.

Появление Программы развития опорного ТГУ базируется на многолетнем опыте стратегирования вуза. Ей предшествовала одна досрочно реализованная Стратегия-2015 и Стратегия-2020, которая в дальнейшем легла в основу ныне одобренной МОН РФ Программы развития.

Презентацию Проекта программы развития ТГУ как опорного вуза ректор Тольяттинского госуниверситета Михаил Криштал делал вместе с остальными вузами «второй волны» в Министерстве образования и науки РФ минувшей весной.

17 апреля 2017 года по итогам конкурса МОН РФ опубликовало перечень из 22 опорных вузов «второй волны», в числе которых был и Тольяттинский госуниверситет. Следующими важными шагами для вузов стали доработка Программы и ее согласование с региональными властями на уровне не ниже вице-губернатора с предоставлением документа до 17 июля в МОН РФ. Стоит отметить, что коллектив ТГУ справился с этими задачами досрочно.

Поскольку реализация данного документа должна влиять на развитие всего региона, Программа ещё до её утверждения в Правительстве Самарской области была представлена и широко обсуждена в рамках стратегической сессии «Тольятти и Университет: одна судьба, одна стратегия», состоявшейся в ТГУ 30 мая. В её работе приняли участие свыше 160 человек, причём половина из них внешние эксперты городского, регионального и федерального уровня. Тогда участники дискуссий сделали следующий вывод: Программа развития вуза должна стать частью стратегии развития города, а сам университет – драйвером положительных изменений в научной, экономической, социокультурной жизни Тольятти. С учётом озвученных мнений и принятых в ходе сессии решений, Программа развития была доработана.

9 июня Михаил Криштал представил членам попечительского совета доработанную Программу развития. Попечительский совет ТГУ одобрил этот документ, а по поручению губернатора Самарской области и в соответствии с решением попечительского совета ТГУ вице-губернатор – руководитель администрации губернатора Самарской области Дмитрий Овчинников согласовал Программу развития опорного Тольяттинского госуниверситета.

10 июня на конференции работников и обучающихся ФГБОУ ВО «Тольяттинский государственный университет» Программа развития ТГУ как опорного вуза была также единогласно поддержана.

Далее, в рамках конкурса по созданию университетских центров инновационного, технологического и социального развития регионов, объявленного МОН РФ, ТГУ была подготовлена Программа трансформации ТГУ в центр инновационного и технологического развития Самарской области как дальнейшая детализация и уточнение Программы развития опорного ТГУ.

Программа трансформации Тольяттинского государственного университета (ТГУ) в университетский центр инновационного и технологического развития Самарской области разработана:

- в рамках реализации приоритетного проекта «Вузы как центры пространства создания инноваций» (утвержден президиумом Совета при Президенте Российской Федерации по стратегическому развитию и приоритетным проектам, Протокол № 9 от 25.10.2016)
- с учетом «Стратегии социально-экономического развития Самарской области на период до 2030 года» (утверждена Постановлением Правительства Самарской области № 441 от 12.07.2017);
- на основе Программы развития ТГУ как опорного университета (согласована вице-губернатором Самарской области и утверждена ректором ТГУ 17.07.2017).

В свою очередь, Программа развития ТГУ как опорного университета Самарской области разработана в соответствии с документацией и результатами проведённого в 2017 году Министерством образования и науки Российской Федерации конкурсного отбора образовательных организаций высшего образования на финансовое обеспечение программ развития, направленных на формирование опорных университетов в целях социально-экономического развития субъектов Российской Федерации, в том числе за счёт создания университетских центров инновационного, технологического и социального развития регионов. То есть в соответствии с конкурсной документацией указанного конкурса Программа развития ТГУ как опорного университета изначально гармонизирована с приоритетным проектом «Вузы как центры пространства создания инноваций».

Программа трансформации определяет взаимосвязанные ключевые инициативы, направленные на развитие и обеспечение высокой эффективности работы региональной инновационной экосистемы, включая систему генерации инноваций и подготовки реализующих их технологических предпринимателей и проектных команд.

Программа трансформации является детализацией и уточнением Программы развития. По этой причине Программа трансформации принята к реализации с момента ее согласования Правительством Самарской области и утверждения ректором ТГУ.

Программы развития и трансформации ТГУ представлены на сайте университета на странице https://www.tltsu.ru/about_the_university/transformation/

В целях реализации Программы развития опорного университета ТГУ в 2017 году был разработан и утверждён Группой стратегического планирования 21 проект, для этого 130 мероприятий Программы развития детализированы в 1081 проектное мероприятие, за реализацию которых отвечают 111 исполнителей.

5.3.1. Финансирование Программы развития опорного ТГУ

Финансирование Программы развития университета из всех источников составило:

- в 2012 году – 90 338,45 тыс. рублей;
- в 2013 году – 45 205,24 тыс. рублей;
- в 2014 году – 48 599,81 тыс. рублей;
- в 2015 году – 60 381,23 тыс. рублей;
- в 2016 году – 80 084,65 тыс. рублей;
- в 2017 году – 91 561,71 тыс. рублей.

Финансирование в 2017 году в разрезе проектов Программы развития представлено в таблице ниже.

5.4. Расходы университета по основным статьям затрат

(по сравнению с предыдущим годом)

Статьи затрат	2016 год	2017 год
	факт (тыс. руб.)	факт (тыс. руб.)
Зарплата с начислениями	596 501,31	685 059,6
Коммунальные платежи	50 111,54	50 390,8
Текущий и капитальный ремонт	25 617,47	24 201,4
Прочие текущие затраты	352 240,7	383 215,4
Приобретение оборудования*	42 067,38	42 349,6
ИТОГО	1 066 538,4	1 185 216,8

*В статье затрат «Приобретение оборудования» учтены расходы на приобретение спецоборудования для НИР в размере:
в 2016 году – 18 832,0 тыс. рублей;
в 2017 году – 18 692,3 тыс. рублей.

5.5. Средняя заработная плата по категориям работников ТГУ (списочный состав + внешние совместители)

Категория персонала (должность)	Размер средней заработной платы (руб.)		Изменение средней заработной платы в 2017 году по отношению к 2016 году (%)
	2016 г.	2017 г.	
ППС	39 753	43 881	110,4
– директор института	83 032	103 907	125,1
– завкафедрой	67 956	73 537	108,2
– профессор	52 700	54 725	103,8
– доцент	35 730	39 854	111,5
– старший преподаватель	29 155	32 570	111,7
– преподаватель	35 327	33 729	95,5
– ассистент	22 576	26 154	115,8

Категория персонала (должность)	Размер средней заработной платы (руб.)		Изменение средней заработной платы в 2017 году по отношению к 2016 году (%)
	2016 г.	2017 г.	
Учебный вспомогательный персонал	16 082	17 787	110,6
Административно-управленческий персонал	30 785	33 978	110,4
Прочий обслуживающий персонал	15 941	17 639	110,7
Научные работники	39 873	42 953	107,7
<i>из них научные сотрудники</i>	<i>61 133</i>	<i>92 550</i>	151,4
Военнослужащие	70 515	74 631	105,8
ВСЕГО по ТГУ	30 432	33 198	109,1

Оплата труда работников ТГУ осуществляется в зависимости от занимаемой должности в соответствии с нормативно-правовыми актами РФ и в соответствии с Положением об оплате труда.

Средняя заработная плата работников ТГУ за 2016 и 2017 годы рассчитана в соответствии с указаниями к форме федерального статистического наблюдения П-4 «Сведения о численности, заработной плате и движении работников» и отражает фактически начисленную работникам оплату труда до вычета налогов и других удержаний в соответствии с действующим законодательством РФ.

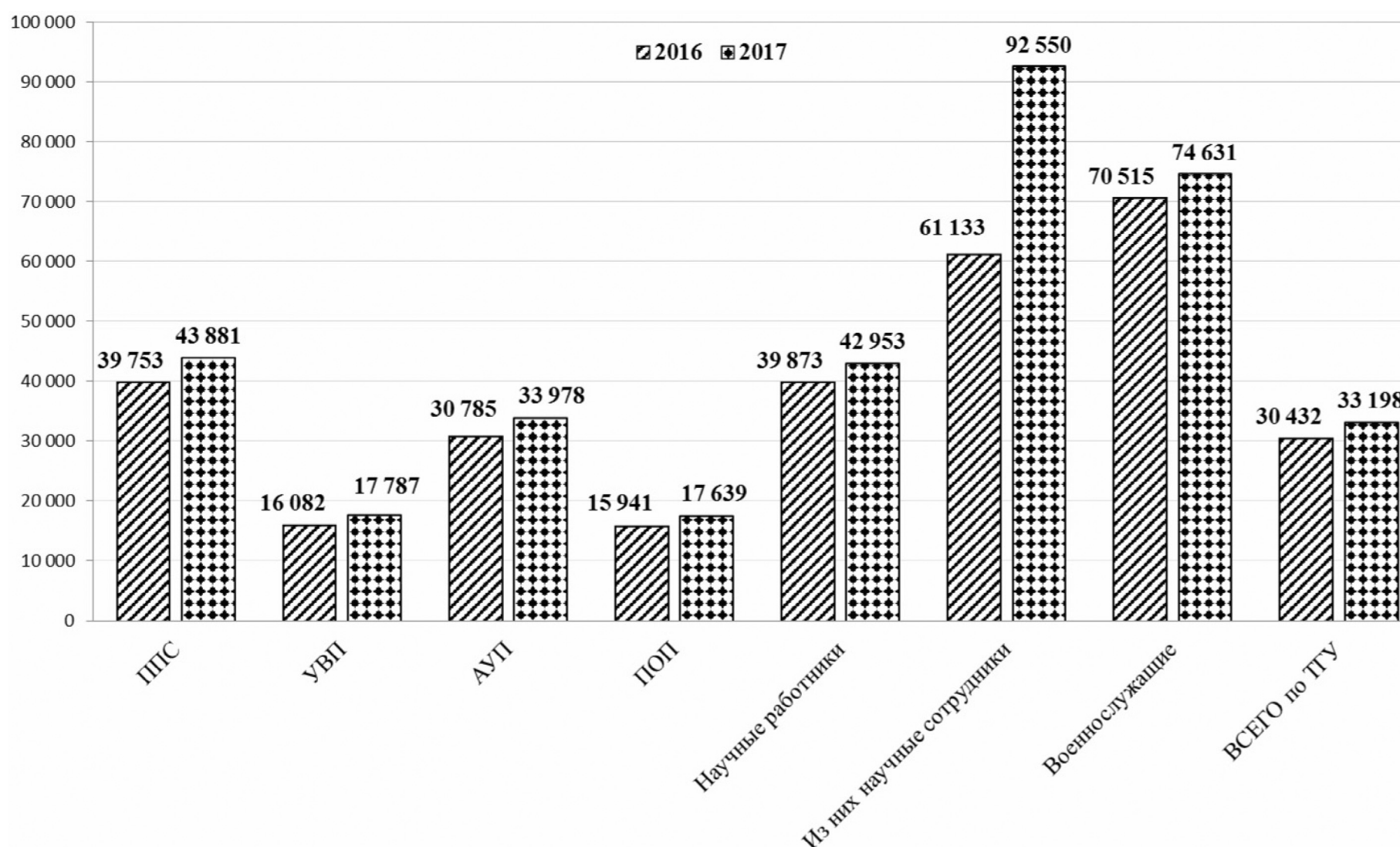
1. Определение среднемесячной заработной платы на одного работника производится путём деления фонда начисленной заработной платы на среднюю численность с начала года.

2. При расчёте средней заработной платы из фонда оплаты труда исключены выплаты социального характера и выплаты за счёт средств фонда социального страхования (ФСС):

- выходное пособие;
- выходное пособие при увольнении;
- выходное пособие по соглашению сторон;
- материальная помощь, предоставленная отдельным работникам по семейным обстоятельствам, на медикаменты, погребение и т.п.;
- компенсация на молоко;
- выплаты нештатным лицам;
- компенсации сотрудникам университета за путёвки;
- компенсация по уходу за ребёнком до трёх лет;
- компенсация проезда иногородним сотрудникам к месту работы и обратно;
- компенсация за использование личного автомобиля в служебных целях;
- пособие по временной нетрудоспособности;
- пособие по уходу за ребёнком до полутора лет;
- стоимость подарков.

5.6. Динамика изменений средней заработной платы по категориям работников в 2017 году по отношению к 2016 году (списочный состав + внешние совместители)

Рублей в год



5.7. Оплата труда по штатному расписанию без учёта индивидуальных доплат (минимальная заработная плата в расчёте на 1 ставку)

Должность	Зарботная плата на 01 января 2017 года по ШР (руб.)			Зарботная плата на 01 января 2018 года по ШР (руб.)			Рост заработной платы по ШР за 2017 год (%)
	Постоянная часть	Премия до 35% от оклада(%)	Итого	Постоянная часть	Премия до 35% от оклада (%)	Итого	
1. ППС							
1.1. Ассистент	12 500	35	16 875	16 300*	35	22 005	30,40
1.2. Преподаватель	12 600	35	17 010	16 500*	35	22 275	30,95
1.3. Старший преподаватель	14 400	35	19 440	19 000*	35	25 650	31,94
1.4. Доцент	18 700	35	25 245	24 500*	35	33 075	31,02
1.5. Профессор	25 700	35	34 695	33 500*	35	45 225	30,35
1.6. Заведующий кафедрой (к.н.)	31 000	35	41 850	40 500*	35	54 675	30,65
1.7. Заведующий кафедрой (д.н.)	34 600	35	46 710	45 000*	35	60 750	30,06
1.8. Директор института**	42 250	20 – 50***	55 025	54 800*	25 – 80***	77 730****	41,26
2. УВП**	11 006	35	14 858	11 705	35	15 802	6,35

* Размер должностного оклада был увеличен с 01.01.2018.

** В графе «Постоянная часть» указан средний оклад.

*** Заместителям ректора – директорам институтов максимальный размер премии за основные результаты деятельности установлен в диапазоне от 20 до 80 % от должностного оклада в соответствии с Методикой определения максимального размера премии за основные результаты деятельности заместителям ректора – директорам институтов, утверждённой приказом от 30.08.2016 № 3723.

**** В графе «Итого» для директоров институтов указана сумма среднего должностного оклада и средней суммы премии.

5.8. Отношение средней заработной платы по соответствующей категории работников ТГУ к среднемесячному доходу от трудовой деятельности по Самарской области за период 2016-2017 гг. (списочный состав + внешние совместители)

Категория персонала (должность)	*Средняя заработная плата (списочный состав) (руб.)		**Отношение средней заработной платы по соответствующей категории работников ТГУ к среднемесячной начисленной заработной плате наёмных работников в организациях, у индивидуальных предпринимателей и физических лиц (среднемесячный доход от трудовой деятельности*)	
	2016 г.	2017 г.	2016 год	2017 год
			25 362 руб.	27 144 руб.
			Среднемесячная начисленная ЗП наёмных работников в организациях, у ИП и физ. лиц по Самарской обл. (данные госстатистики от 14.04.2017)	Среднемесячная начисленная ЗП наёмных работников в организациях, у ИП и физ. лиц по Самарской обл. (данные госстатистики от 13.04.2018)
ППС	39 753	43 881	156,7	161,7
– директор института	83 032	103 907	327,4	382,8
– зав. кафедрой	67 956	73 537	267,9	270,9
– профессор	52 700	54 725	207,8	201,6
– доцент	35 730	39 854	140,9	146,8
– старший преподаватель	29 155	32 570	115,0	120,0
– преподаватель	35 327	33 729	139,3	124,3
– ассистент	22 576	26 154	89,0	96,4
УВП	16 082	17 787	63,4	65,5
АУП	30 785	33 978	121,4	125,2
ПОП	15 941	17 639	62,6	65,0
Научные работники	39 873	42 953	157,2	158,2
<i>Из них научные сотрудники</i>	<i>61 133</i>	<i>92 550</i>	<i>241,0</i>	<i>341,0</i>
Военнослужащие	70 515	74 631	278,0	274,9
ВСЕГО по университету	30 432	33 198	120,0	122,3

5.9. Отношение средней заработной платы по соответствующей категории работников ТГУ к среднемесячному доходу от трудовой деятельности по Самарской области за период 2016-2017 гг. (списочный состав по основной работе)

Категория персонала (должность)	*Средняя заработная плата (списочный состав) (руб.)		**Отношение средней заработной платы по соответствующей категории работников ТГУ к среднемесячной начисленной заработной плате наёмных работников в организациях, у индивидуальных предпринимателей и физических лиц (среднемесячный доход от трудовой деятельности*)		
	2016 г.	2017 г.	2016 год	2017 год	
			25 362 руб.	26 300 руб.	27 144 руб.
			Среднемесячная начисленная ЗП наёмных работников в организациях, у ИП и физ. лиц по Самарской обл. (данные госстатистики от 14.04.2017)	Прогнозное значение СЗП наёмных работников в организациях, у ИП и физ. лиц (письмо от МИНОБРНАУКИ РОССИИ № ВП-841/02 от 21.08.2017)	Оценка среднемесячной начисленной ЗП наёмных работников в организациях, у ИП и физ. лиц по Самарской обл. (данные госстатистики от 13.04.2018)
ППС	40 191	44 325	158,5	168,5	163,3
– директор института	83 025	103 907	327,4	395,1	382,8
– зав. кафедрой	68 645	74 438	270,7	283,0	274,2
– профессор	53 781	54 995	212,1	209,1	202,6
– доцент	35 892	39 907	141,5	151,7	147,0
– старший преподаватель	29 440	32 582	116,1	123,9	120,0
– преподаватель	36 253	35 214	142,9	133,9	129,7

Категория персонала (должность)	*Средняя заработная плата (списочный состав) (руб.)		**Отношение средней заработной платы по соответствующей категории работников ТГУ к среднемесячной начисленной заработной плате наёмных работников в организациях, у индивидуальных предпринимателей и физических лиц (среднемесячный доход от трудовой деятельности*)		
	2016 г.	2017 г.	2016 год	2017 год	
			25 362 руб.	26 300 руб.	27 144 руб.
			Среднемесячная начисленная ЗП наёмных работников в организациях, у ИП и физ. лиц по Самарской обл. (данные госстатистики от 14.04.2017)	Прогнозное значение СЗП наёмных работников в организациях, у ИП и физ. лиц (письмо от МИНОБРНАУКИ РОССИИ № ВП-841/02 от 21.08.2017)	Оценка среднемесячной начисленной ЗП наёмных работников в организациях, у ИП и физ. лиц по Самарской обл. (данные госстатистики от 13.04.2018)
– ассистент	22 819	26 433	90,0	100,5	97,4
УВП	16 082	17 787	63,4	67,6	65,5
АУП	30 726	33 956	121,1	129,1	125,1
ПОП	15 999	17 649	63,1	67,1	65,0
Научные работники	35 698	42 304	140,8	160,9	155,9
Из них научные сотрудники	46 213	94 882	182,2	360,8	349,6
Военнослужащие	70 515	74 631	278,0	283,8	274,9
ВСЕГО по университету	30 097	33 016	118,7	125,5	121,6

* Начиная с 2015 года в качестве средней заработной платы в субъектах Российской Федерации используется показатель среднемесячной начисленной заработной платы наёмных работников в организациях, у индивидуальных предпринимателей и физических лиц (среднемесячного дохода от трудовой деятельности), формируемый в соответствии с пунктом 3 Постановления Правительства Российской Федерации от 11 июля 2015 года № 698 «Об организации федеральных статистических наблюдений для формирования официальной статистической информации о среднемесячном доходе от трудовой деятельности» (примечание введено Постановлением Правительства РФ от 14.09.2015 № 973).

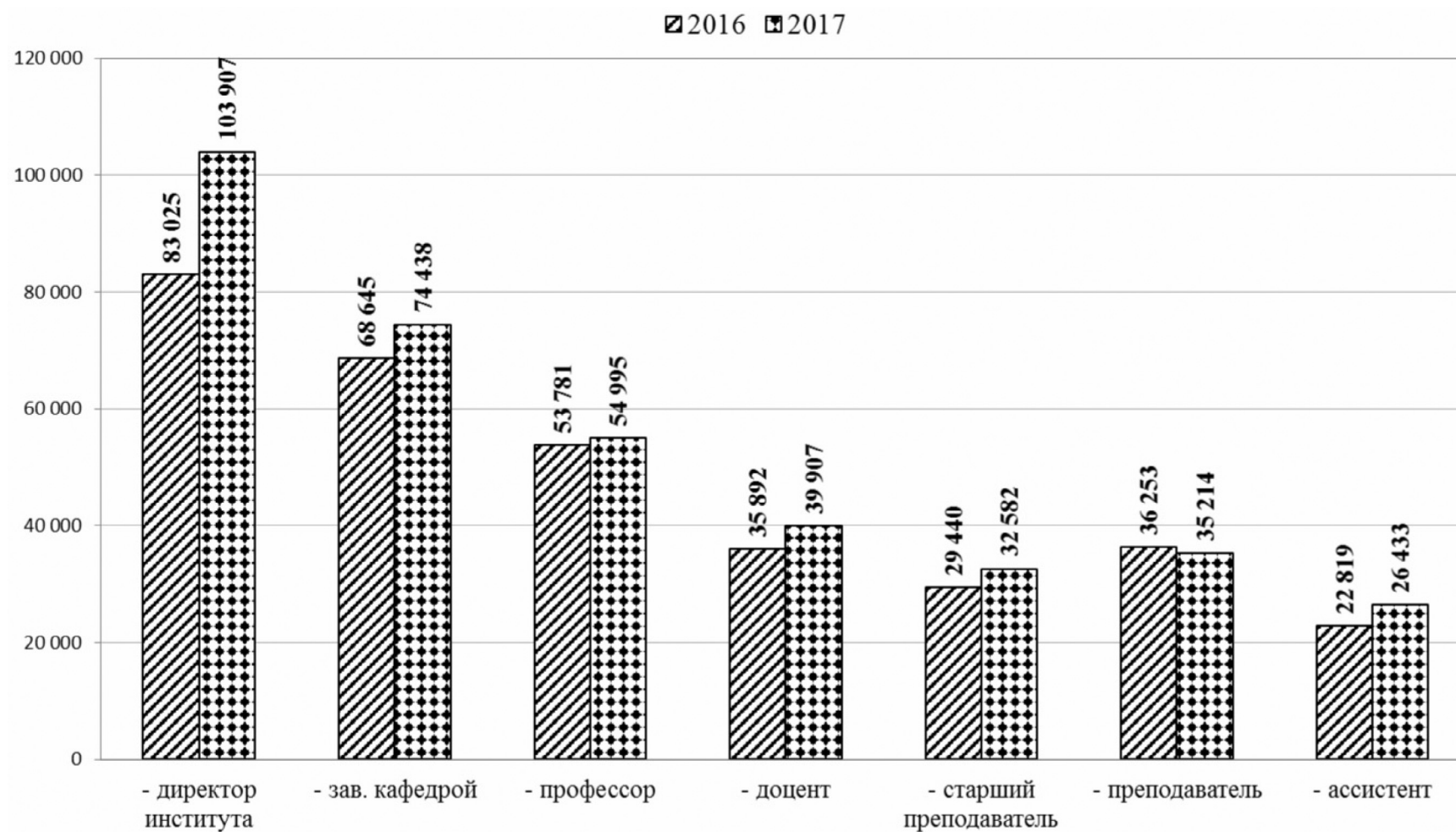
* Показатель средней заработной платы категории работников учреждений социальной сферы и науки исчисляется в отношении работников списочного состава по основной работе делением фонда начисленной заработной платы работников списочного состава (без фонда заработной платы внешних совместителей и фонда заработной платы по договорам ГПХ с лицами, не являющимися работниками учреждений) на среднесписочную численность работников и на количество месяцев в периоде.

**Показатель отношения средней заработной платы по соответствующей категории работников к среднемесячной начисленной заработной плате наёмных работников в организациях, у индивидуальных предпринимателей и физических лиц (среднемесячный доход от трудовой деятельности) рассчитывается путём деления средней заработной платы по соответствующей категории работников на среднемесячную начисленную заработную плату наёмных работников в организациях, у индивидуальных предпринимателей и физических лиц по субъекту РФ (среднемесячный доход от трудовой деятельности), исчисленный за одинаковый период и умноженный на 100 %.

Основание: Приложение № 5 к Программе поэтапного совершенствования системы оплаты труда в государственных (муниципальных) учреждениях на 2012–2018 годы. Методика расчёта фактического уровня средней заработной платы отдельных категорий работников, определённых Указами Президента РФ 07 мая 2012 года № 597 «О мероприятиях по реализации государственной социальной политики» и от 01 июня 2012 года № 761 «О национальной стратегии в интересах детей на 2012–2017 годы», по отношению к средней заработной плате в соответствующем субъекте РФ.

5.10. Динамика изменений средней заработной платы по должностям ППС за 2016 и 2017 гг. (списочный состав по основной работе)

Рублей в год



5.11. Обновление оборудования (по сравнению с предыдущим годом)

Наименование оборудования	Количество (шт.)		Сумма (тыс. рублей)	
	2016 год	2017 год	2016 год	2017 год
Доски (аудиторные, интерактивные, магнитные, настенные).				
Стенды и мобильные павильоны (выставочные, информационные)	13	22	55,5	842,01
Приобретение и модернизация мебели *	208	382	2 234,13	1 326,29
Приобретение мебели для актового зала	1	–	24,75	–
Приобретение компьютерной и другой оргтехники *	100	262	2 362,27	5 978,25
Приобретение программного обеспечения	–	–	2 604,28	4 816,8
Приобретение учебного оборудования	738	420	1 019,59	5 296,66
ИТОГО	1 060	1 086	8 300,52	18 260,01

* Обновление материально-технической базы, в т. ч. за счёт средств субсидий на иные цели, предоставленных Минобрнауки России в 2016 году.



5.12. Приобретение компьютерной и другой оргтехники

№ п/п	Наименование	Количество (шт.)	Сумма (руб.)
1	Системный блок	96	2 756 575,76
2	Монитор	87	758 392,69
3	МФУ	21	378 725,01
4	Сканер планшетный	1	6 500,00
5	Принтер	10	721 456,75
6	Экран настенный	6	28 150,92
7	Точка доступа	1	49 400,00
8	Сервер	1	351 500,00
9	Источники бесперебойного питания	9	67 208,86
10	Ноутбук	10	404 910,62
11	Моноблок	3	111 698,00
12	Жёсткий диск	1	3 824,00
13	Проектор	7	227 966,38
14	Планшет	5	90 500,00
15	IP-камера	4	21 441,3
ИТОГО		262	5 978 250,29

6. РЕМОНТ В ТГУ

В 2017 году были выполнены работы по капитальному и текущему ремонтам на сумму **24 201,38 тыс. рублей** (в 2016 году – 16 623,74 тыс. руб.). Из них силами подрядных организаций – на сумму **22 701,38 тыс. рублей** (в 2016 году – 15 823,74 тыс. руб.), силами ремонтно-строительного отдела (РСО) – **1 500,00 тыс. рублей** (в 2016 году – 800,00 тыс. руб.). Затраты на проектно-изыскательские работы составили **651,19 тыс. рублей** (в 2016 году – 4 999,06 тыс. руб.).

6.1. Капитальный ремонт

№ п/п	Наименование работ	Ремонт/замена	Сумма (тыс. руб.)
1	Капитальный ремонт помещений Г-207, Г-207а (установка перегородки на алюминиевом каркасе), корпус Г*, ул. Белорусская, 14	19,38 м ²	199,78
2	Замена оконных блоков в помещениях Г-201, Г-205, Г-207, Г-207а, корпус Г*, ул. Белорусская, 14	3 шт.	67,52
3	Замена оконного блока в помещении № 103, корпус НИЧ*, ул. Белорусская, 14б	1 шт.	21,17
4	Замена оконных блоков, корпус УЛК*, ул. Белорусская, 16в	27 шт.	590,60
5	Замена оконных блоков в ауд. Д-303, Д-310, корпус Д*, ул. Белорусская, 14г	8 шт.	204,33
6	Замена оконных блоков в комнатах №№ 02а, 318, 402, 402а, 406, 412а, 420, 424, общежитие № 1*, ул. Белорусская, 31	8 шт.	154,45
7	Замена оконных блоков в помещениях №№ 503, 213 (3 шт.), корпус НИЧ*, ул. Белорусская, 14б; в помещениях №№ 901, 902, 902а, 902в, 903, 906, 910, 918 (18 шт.), корпус УЛК, ул. Белорусская, 16в; в помещениях №№ 201–205 (10 шт.), корпуса Б и Д*, ул. Белорусская, 14г	31 шт.	598,38
8	Капитальный ремонт пола коридора 4-го этажа, корпус НИЧ*, ул. Белорусская, 14б	100,3 м ²	394,06
9	Капитальный ремонт пола (устройство бетонного основания) в помещениях №№ 201–206 и холле 2-го этажа, корпуса Б и Д*, ул. Белорусская, 14г	116,85 м ²	182,56
10	Капитальный ремонт пола (устройство изоляции) в помещениях №№ 201–206 и холле 2-го этажа, корпуса Б и Д*, ул. Белорусская, 14г	116,85 м ²	89,77
11	Замена оконных блоков: корпус УЛК*, ул. Белорусская, 16в – 315 шт., общежитие № 1*, ул. Белорусская, 31 – 123 шт., общежитие № 5*, ул. Белорусская, 29 – 143 шт.	581 шт.	12 190,88
12	Замена оконных блоков в ауд. Е-214, корпус АМИ*, ул. Белорусская, 16в	4 шт.	87,17
13	Капитальный ремонт пола коридора 4-го этажа, корпус НИЧ*, Белорусская, 14б	72,67 м ²	129,62
ИТОГО			14 910,29
в том числе:			
ремонт помещений		289,82 м ²	995,79
замена окон		663 шт.	13 914,50

*Обозначение корпусов согласно Приказу ректора ТГУ от 17.09.2013 № 3061 «Об утверждении обозначений основных корпусов и зданий ТГУ».

6.2. Текущий ремонт

№ п/п	Наименование работ	Ремонт/замена	Сумма (тыс. руб.)
1	Текущий ремонт комнат №№ 310а, 313, 405, 406, 417, общежитие № 1*, ул. Белорусская, 31	60,8 м ²	237,94
2	Текущий ремонт комнат №№ 318, 326, 405, 408, 502а, общежитие № 1*, ул. Белорусская, 31	91,4 м ²	203,19
3	Текущий ремонт помещения № 405, корпус В*, ул. Мира, 15	55,2 м ²	35,47
4	Текущий ремонт аудиторий №№ 506, 508, корпус Е*, ул. Белорусская, 16в	37,0 м ²	73,51
5	Текущий ремонт помещения Г-204 (замена стеклопакета), корпус Г*, ул. Белорусская, 14	2,53 м ²	7,6
6	Текущий ремонт (устройство конструкций из ПВХ), общежитие № 5*, ул. Белорусская, 29	20,66 м ²	87,0
7	Промывка и опрессовка систем отопления корпусов	22 шт.	297,91
8	Текущий ремонт ливнеприёмных воронок (герметизация), корпус А*, ул. Белорусская, 16б	45 м	7,66
9	Текущий ремонт кровли (актовый зал), корпус У*, ул. Фрунзе, 2г	25,0 м ²	9,87
10	Текущий ремонт кровли, корпус Е*, ул. Белорусская, 16в	70,0 м ²	48,08
11	Текущий ремонт кровли (актовый зал), корпус Г*, ул. Белорусская, 14	237 м ²	79,35
12	Текущий ремонт кровли, корпус Б*, ул. Белорусская, 14г	460 м ²	142,27
13	Текущий ремонт кровли, корпус УЛК*, ул. Белорусская, 16в	236 м ²	133,01
14	Текущий ремонт кровли, корпус У*, ул. Фрунзе, 2г	465 м ²	169,41
15	Текущий ремонт коридора 8-го этажа, корпус С*, ул. Ушакова, 59	253,5 м ²	299,09
16	Текущий ремонт кровли, корпус С*, ул. Ушакова, 59	101,2 м ²	44,94
17	Текущий ремонт помещений №№ 413, 417, корпус НИЧ*, ул. Белорусская, 14б	47,93 м ²	501,43
18	Замена дверных блоков в помещениях Г-239, Г-239а, Г-239б, Г-205 (6 шт.), корпус Г*, ул. Белорусская, 14	6 шт.	99,26
19	Текущий ремонт кровли, корпус Б*, ул. Белорусская, 14г	310,0 м ²	90,0
20	Текущий ремонт кровли, корпус Г*, ул. Белорусская, 14	137,0 м ²	70,01
21	Текущий ремонт кровли, корпус УЛК*, ул. Белорусская, 16в	245,0 м ²	95,89
22	Текущий ремонт кабинета Г-239, корпус Г*, ул. Белорусская, 14	20,7 м ²	99,30
23	Текущий ремонт узла автоматического регулирования системы отопления существующего теплового пункта, корпус С*, ул. Ушакова, 59	1 шт.	594,99
24	Замена оконных конструкций в помещении Г-302/1, корпус Г*, ул. Белорусская, 14	34,3 м ²	297,56
25	Текущий ремонт оконных откосов, корпус УЛК*, ул. Белорусская, 16в	16 шт.	71,14
26	Замена оконного блока в помещении Г-125, корпус Г*, ул. Белорусская, 14	1 шт.	35,17
27	Текущий ремонт ИТП, корпус УЛК*, ул. Белорусская, 16в	1 шт.	297,36
28	Текущий ремонт кондиционирования воздуха в помещениях №№ 306, 403, 416, корпус УЛК*, ул. Белорусская, 16в		86,78
29	Текущий ремонт ауд. № 407 (установка перегородки из ГКЛ), корпуса Б и Д*, ул. Белорусская, 14г	19,2 м ²	40,82
30	Текущий ремонт помещения №135 (устройство перегородок из ГКЛ), корпус У*, ул. Фрунзе, 2г	34,5 м ²	130,99
31	Текущий ремонт кровли, корпуса Б и Д*, ул. Белорусская, 14г	220,0 м ²	66,54
32	Текущий ремонт помещения № 304, корпус НИЧ*, ул. Белорусская, 14б	16,25 м ²	150,89
33	Текущий ремонт по созданию микроклимата соляной пещеры в каб. № 135а, корпус У*, ул. Фрунзе, 2г	38,1 м ²	596,78
34	Демонтажные работы помещений №№ 201–206 и холла 2-го этажа, корпуса Б и Д*, ул. Белорусская, 14г	243,7 м ²	341,27
35	Текущий ремонт подвесного потолка «Армстронг» в помещениях №№ 901, 903, 904, 906, 910, 911, 918, корпус УЛК*, ул. Белорусская, 16в	140,6 м ²	149,33
36	Текущий ремонт кровли, корпус И*, ул. Белорусская, 14е	80,0 м ²	31,85
37	Текущий ремонт кровли, корпус Г*, ул. Белорусская, 14	96,0 м ²	32,03
38	Текущий ремонт помещений №№ 901, 902, 902а, 902б, 902в, 903, 904, 906, 910, 911, 918 (отделочные работы стен), корпус УЛК*, ул. Белорусская, 16в	196,48 м ²	163,67
39	Текущий ремонт пола коридора 2-го этажа, корпус НИЧ*, ул. Белорусская, 14б	16,62 м ²	64,69
40	Текущий ремонт помещений №№ 902, 902а, 902в (натяжные потолки), корпус УЛК*, ул. Белорусская, 16в	55,8 м ²	75,75
41	Текущий ремонт помещений №№ 901–904, 906, 910, 911, 918 (электромонтажные работы), корпус УЛК*, ул. Белорусская, 16в	196,4 м ²	138,05
42	Текущий ремонт помещений №№ 902, 902а, 902в (пол из ПВХ-плитки), корпус УЛК*, ул. Белорусская, 16в	55,8 м ²	153,63
43	Текущий ремонт помещений №№ 901, 902, 902а, 902б, 902в, 903, 904, 906, 910, 911, 918 (обшивка стен ГКЛ), корпус УЛК*, ул. Белорусская, 16в	196,4 м ²	89,88
44	Установка алюминиевых конструкций перегородок и дверей (2 шт.) в помещениях №№ 201, 205, корпуса Б и Д*, ул. Белорусская, 14г	22,56 м ²	197,23

№ п/п	Наименование работ	Ремонт/замена	Сумма (тыс. руб.)
45	Текущий ремонт помещений №№ 201–206 и холла 2-го этажа (полимерное покрытие пола), корпуса Б и Д*, ул. Белорусская, 14г	116,85 м ²	184,93
46	Текущий ремонт кабеленесущих систем в помещениях №№ 201–206 и холле 2-го этажа, корпуса Б и Д*, ул. Белорусская, 14г	116,85 м ²	270,87
47	Установка алюминиевых конструкций в холле 2-го этажа (перегородка, дверь – 1), корпуса Б и Д*, ул. Белорусская, 14г	19,3 м ²	170,53
48	Замена дверного блока в переходе НИС – главный корпус, корпус Г*, ул. Белорусская, 14	1 шт.	41,54
49	Текущий ремонт помещения Г-305, корпус Г*, ул. Белорусская, 14	21,49 м ²	106,94
50	Установка противопожарной остеклённой двери в холле 2-го этажа, корпуса Б и Д*, ул. Белорусская, 14г	1 шт.	22,81
51	Ремонт оконных откосов, корпус УЛК*, ул. Белорусская, 16в	29 шт.	133,06
52	Текущий ремонт покрытия пола из линолеума в помещениях №№ 901, 903, 904, 906, 910, 911, 918, корпус УЛК*, ул. Белорусская, 16в	131 м ²	221,82
ИТОГО			7 791,09
в том числе:			
	ремонт помещений	982,24 м ²	4 222,41
	ремонт кровли	2 682,2 м ²	1 020,91
	замена дверей	8 шт.	186,43
	замена окон	1 шт.	35,17
	замена оконных конструкций	36,83 м ²	305,16
	установка перегородок	116,22 м ²	626,55
	ремонт узла автоматического регулирования системы отопления теплового пункта	1 шт.	594,99
	ремонт ИТП	1 шт.	297,36
	ремонт оконных откосов	45 шт.	204,2
	промывка и опрессовка систем отопления	22 корпуса	297,91

* Обозначение корпусов согласно Приказу ректора ТГУ от 17.09.2013 № 3061 «Об утверждении обозначений основных корпусов и зданий ТГУ».

6.3. Текущий ремонт силами ремонтно-строительного отдела (PCO)

№ п/п	Наименование работ	Ремонт/замена	Сумма (тыс. руб.)
1	Текущий ремонт помещений в корпусах: НИЧ*, ул. Белорусская, 14б; А*, ул. Белорусская, 16б; УЛК*, ул. Белорусская, 16в; У*, ул. Фрунзе, 2г; Г*, ул. Белорусская, 14; общежитие № 1*, ул. Белорусская, 31; общежитие № 5*, ул. Белорусская, 29	1 950,6 м ²	1 500,00
ИТОГО			1 500,00

* Обозначение корпусов – согласно Приказу ректора ТГУ от 17.09.2013 № 3061 «Об утверждении обозначений основных корпусов и зданий ТГУ».

6.4. Проектно-изыскательские работы

№ п/п	Наименование работ	Ремонт/замена	Сумма (тыс. руб.)
1	Проверка достоверности определения сметной стоимости: «Учебно-производственные мастерские», корпус Е*, ул. Белорусская, 14в		179,20
2	Проверка достоверности определения сметной стоимости: «Здание учебно-лабораторного корпуса (У)», корпус У*, ул. Фрунзе, 2г		38,00
3	Проверка достоверности определения сметной стоимости: «Учебно-лабораторный корпус», корпус К*, бульвар Королёва, 13		4,83
4	Проверка достоверности определения сметной стоимости: «Общежитие на 400 мест», общежитие № 5*, ул. Белорусская, 29		20,76
5	Проверка достоверности определения сметной стоимости: «Лабораторный корпус НИС», корпус НИЧ*, ул. Белорусская, 14б		6,19
6	Проверка достоверности определения сметной стоимости: «Общежитие на 400 мест», общежитие № 1*, ул. Белорусская, 31		12,32
7	Проверка достоверности определения сметной стоимости: «Учебно-лабораторный корпус», корпус УЛК*, ул. Белорусская, 16в		31,89
8	Проектные работы: электромонтажные, общежитие № 1*, ул. Белорусская, 31		40,00
9	Проектные работы: «Учебно-производственные мастерские» (изменение электрической и технологической частей проекта), корпус Е*, ул. Белорусская, 14в		98,00

№ п/п	Наименование работ	Ремонт/замена	Сумма (тыс. руб.)
10	Разработка сметной документации: «Учебно-производственные мастерские», корпус Е*, ул. Белорусская, 14в		170,00
11	Обследование зданий (фасады): корпус Г*, ул. Белорусская, 14; корпус УЛК*, ул. Белорусская, 16в, корпуса Б и Д*		50,00
ИТОГО			651,19

* Обозначение корпусов – согласно Приказу ректора ТГУ от 17.09.2013 № 3061 «Об утверждении обозначений основных корпусов и зданий ТГУ».

7. КАДРОВЫЙ СОСТАВ И СОЦИАЛЬНЫЕ ГАРАНТИИ

7.1. Кадровый и ставочный состав сотрудников (с учётом внешнего совместительства, военнослужащих, без учёта работников, находящихся в отпусках по беременности и родам, по уходу за ребёнком) (по сравнению с предыдущим годом)

Наименование категорий персонала	2016 год			2017 год		
	Количество ставок	Количество человек	%	Количество ставок	Количество человек	%
Профессорско-преподавательский состав	575,52	578	41,8	566,85	587	41,95
Учебно-вспомогательный персонал	250,50	225	16,27	245,50	233	16,65
Инженерно-технический персонал	35	35	2,53	40	39	2,78
Административно-управленческий персонал (административные службы)	270	258	18,66	254	239	17,1
Административно-управленческий персонал институтов	20	19	1,37	32,4	31	2,21
Административно-хозяйственный персонал	126,25	117	8,46	126,85	120	8,57
Научные работники научно-исследовательской части	73	39	2,82	42,25	34	2,43
Инженерно-технический персонал научно-исследовательской части	60,75	53	3,83	51,45	57	4,1
Административно-управленческий персонал научно-исследовательской части	14,3	17	1,23	32,5	23	1,64
Вспомогательный персонал научно-исследовательской части	45,95	40	2,89	28,8	34	2,43
Административно-хозяйственный персонал научно-исследовательской части	3,4	2	0,14	2,2	2	0,14
ИТОГО	1 474,67	1 383	100	1 422,80	1 399	100

7.2. Количество сокращённых в результате проведения процедуры сокращения штатов (с формулировкой в трудовой книжке «уволен по сокращению штатов») (по сравнению с предыдущим годом)

Наименование категорий	2016 год		2017 год	
	Количество штатных единиц	%	Количество штатных единиц	%
Профессорско-преподавательский состав	5,0	31,25	7	100
Учебно-вспомогательный персонал	0	0	0	0
Административно-управленческий персонал	4,0	25	0	0
Административно-хозяйственный персонал	7,0	43,75	0	0
ИТОГО	16,0	100	7,0	100

7.3. Текучесть кадров, отношение численности уволившихся сотрудников за год к общей численности на начало года (по сравнению с предыдущим годом)

Наименование категорий	Текучесть кадров, учитывая основных сотрудников и внешних совместителей		Текучесть кадров, учитывая сотрудников по основному месту работы
	2016 год	2017 год	2017 год
Профессорско-преподавательский состав	7,13	13,38	5,05
Учебно-вспомогательный персонал	4,86	3,0	3,3
Административно-управленческий персонал	4,15	5,84	6,65
Административно-хозяйственный персонал	2,51	1,45	1,5
ИТОГО	18,65	23,67	16,5



7.4. Присвоение учёных званий Высшей аттестационной комиссией Министерства образования и науки Российской Федерации

Учёное звание	2012 г.	2013 г.	2014 г.	2015 г.	2016 г.	2017 г.	январь 2018 г.
Профессор	1	4	-	1	1	-	
Доцент	18	36	1	5	3	9	4
ИТОГО	19	40	1	6	4	9	4

В период с сентября по декабрь 2013 года в Аттестационном отделе Минобрнауки РФ не принимали к рассмотрению аттестационные дела, ожидая изменения соответствующих нормативных документов. 10 декабря 2013 года подписано постановление Правительства Российской Федерации № 1139, по которому критерии, предъявляемые к учёным званиям, значительно усложнены. Кроме того, представлял сложность переход на новые формы документов для рассмотрения вопроса о присвоении учёных званий.

В ТГУ уже в предыдущие годы, по предложению ректора, при прохождении конкурса на должности ППС особое внимание уделялось публикациям в рецензируемых изданиях. Готовность ТГУ к новым критериям позволила в последующие годы увеличить количество сотрудников, представляемых к получению учёных званий.

7.5. Награждение сотрудников университета государственными и ведомственными наградами

Вид награды	2009 г.	2010 г.	2011 г.	2012 г.	2013 г.*	2014 г.	2015 г.	2016 г.**	2017 г.
Государственные	1	1	1	1	1	-	-	1	-
Ведомственные	20	19	32	23	29	13	12	11	8
Государственные региональные	-	-	-	-	1	1	-	1	-
Региональные	-	-	67	-	36	29	33	154	10
Муниципальные	-	1	18	-	46	15	14	21	36
Общественные	-	-	-	-	-	-	8	11	7
Награды попечительского совета	14	12	-	13	14	10	11	16	13
ИТОГО	35	33	118	37	126	68	78	215	74

* В 2013 году в ТГУ отмечалось 25-летие гуманитарного образования в г. о. Тольятти.

** 2016 год – юбилейный для ТГУ (награды распределялись по юбилейной квоте). Кроме того, было выделено 100 медалей к 75-летию эвакуации столицы СССР Москвы в город Куйбышев «Куйбышев – запасная столица».

7.6. Повышение квалификации сотрудников

Год	Количество слушателей	Общий объём финансирования (руб.)	В том числе из средств (руб.)	
			федеральный бюджет	государственное задание
2011	194	708 000	286 500	-
2012	314	3 080 000	309 900	2 258 800
2013	337	3 381 440	326 800	2 648 300
2014	286	1 093 267	-	828 700
2015	197	241 800	-	-
2016	214	99 735	-	44 236
2017	143	1 227 200	-	1 227 200

7.7. Сведения о сотрудниках, получавших стимулирующие доплаты в соответствии с Положением об оплате труда

№ п/п	За какие показатели	Количество человек			Сумма (руб.)		
		2015 г.	2016 г.	2017 г.	2015 г.	2016 г.	2017 г.
1	За добросовестный труд и в связи с юбилейной датой	48	47	35	767 183	862 519	637 421
2	Научному руководителю за подготовку студентов, занявших призовые места (1, 2, 3) в конкурсах дипломных проектов (работ), научных студенческих и аспирантских работ, предметных олимпиадах, проводимых по инициативе Министерства образования и науки РФ	10	2	5	90 000	10 000	70 000

№ п/п	За какие показатели	Количество человек			Сумма (руб.)		
		2015 г.	2016 г.	2017 г.	2015 г.	2016 г.	2017 г.
3	Научному руководителю за подготовку кадров высшей квалификации из числа работников ТГУ (кандидата наук)	3	2	4	45 000	30 000	75 000
4	Научному руководителю за подготовку кадров высшей квалификации из числа работников ТГУ (за подготовку доктора наук)	1	-	1	30 000	-	30 000
5	Работникам университета за повышение квалификации (защита кандидатской диссертации)	-	3	5	-	90 000	180 000
6	Работникам университета за повышение квалификации (защита докторской диссертации)	4	1	2	240 000	60 000	120 000
7	Научным руководителям аспирантов университета, прошедших полный курс обучения (в случае защиты в срок)	1	-	-	15 000	-	-
8	Тренеру (руководителю) спортивных команд, спортсменов, творческих коллективов за подготовку студентов, занявших призовые места в соревнованиях, конкурсах федерального уровня	2	8	10	25 000	67 000	82 000
9	Автору учебника, учебного пособия с грифом Министерства образования и науки или автору учебника с положительным экспертным заключением о рекомендации к использованию в образовательных учреждениях, реализующих образовательные программы	-	-	-	-	-	-
10	За подготовку и открытие новых диссертационных советов (50 % – ТГУ, 50 % – институт)	1	-	-	100 000	-	-
ИТОГО		70	63	62	1 312 183	1 119 519	1 194 421

Кроме того, в 2017 году на основании «Порядка осуществления выплат за публикационную активность работникам ТГУ», утвержденного приказом № 3800 от 04.08.2017, 183 сотрудника получили в общей сложности 3 731 400 рублей за проявленную в 2016 году публикационную активность (в 2016 году – 324 сотрудника получили 5 373 300 рублей). Итоги публикационной активности работников ТГУ подробно представлены в разделе 9.4.

Также в 2016-2017 годах были произведены выплаты авторского вознаграждения за разработку контента для дистанционных образовательных технологий. В 2016 году выплаты получили 128 человек на общую сумму 1 293 917 рублей, в 2017-м – 236 человек на общую сумму 5 004 275 рублей.

Таким образом, суммарный объём выплат (с учётом сведений о сотрудниках, получавших стимулирующие доплаты в соответствии с Положением об оплате труда) в 2017 году составил 9 930 096 рублей, что на 2 143 360 рублей больше, чем в 2016 году (7 786 736 рублей).

7.8. Организация питания сотрудников и студентов

В ФГБОУ ВО «Тольяттинский государственный университет» для организации питания сотрудников и студентов выделены следующие помещения:

- столовая на ул. Белорусской, 16а, с тремя обеденными залами на 770 посадочных мест (основная раздача на 2 этаже, большой банкетный зал и малый банкетный зал);
- столовая на ул. Фрунзе, 2г, на 60 посадочных мест;
- 8 буфетов в учебных корпусах.

По решению администрации университета организация питания студентов и сотрудников с 01.09.2017 осуществляется ТГУ и ООО «Хороший повар» по договору о совместной деятельности.

Расходы ООО «Хороший повар» по модернизации производства на объектах комбината питания в 2017 году составили 177 644,00 рублей, в том числе:

№ п/п	Наименование мероприятий	Сумма (руб.)
1	Замена полок в морозильной камере	810,00
2	Ремонт кондитерского цеха	23 232,00
3	Побелка потолка на 2 этаже	20 000,00
4	Ремонт пароконвектомата	21 870,00
5	Ремонт весов	5 500,00
6	Ремонт холодильников	8 300,00
7	Замена блоков питания и кабеля для касс	2 976,00
8	Ремонт плиты в нижнем зале	7 150,00
9	Замена ремней тестомеса	440,00
10	Замена электрики (кабели, щиток, розетки)	4 345,00
11	Покупка утеплителя для буфета в корпусе А	1 908,00
12	Покупка доводчиков	2 287,00
13	Покупка люка и просечки для жироуловителя	5 345,00
14	Покупка тенов для котла	4 350,00
15	Покупка сушилки для рук в гостевой туалет	2 661,00

7.9. Охрана здоровья

№ п/п	Закуплено услуг/материалов/оборудования	2011 г. (руб.)	2012 г. (руб.)	2013 г. (руб.)	2014 г. (руб.)	2015 г. (руб.)	2016 г. (руб.)	2017 г. (руб.)
1	Медицинское оборудование	8 283	27 149	34 144	33 535,4	4 980	14 385	42 170
2	Прочее оборудование	–	–	–	–	4 499 (пылесос)	23 078	82 950 (тумбы)
3	Аптечки	78 505	70 474	88 740	52 500	8590	6 836	19 900
4	Медикаменты для пополнения аптечек	–	–	–	18 896	26 665,62	48 382	26 563,40
5	Медикаменты, перевязочный материал, дезинфицирующие средства, шприцы	132 232,3	137 162,6	126 510,4	161 522,4	174 899,38	153 753,10	195 831,40
6	Услуги кардиолога, ремонт и обслуживание медицинской техники и холодильного оборудования	79 000	121 000	178 549	178 000	97 000	210 000	238 000
7	Повышение квалификации	13 540	2 290	20 570	15 630	22 140	5 500	5 600
8	Медосмотр сотрудников	184 875	267 200	743 520	852 595,45	2 342 872	1 440 476	1 808 314,6
9	Медосмотр студентов перед практикой	23 371,7	142 124,7	234 321,6	140 546,04	321 445	202 070	–
10	Оплата по договорам	290 000	–	–	–	–	–	–
11	Метрология и сертификация медицинской аппаратуры	14 732,3	16 765,4	19 262,3	22 547,44	25 045,5	26 929,96	28 921,50
12	Учѐба по программе санминимума	4 543,9	–	–	27 794,38	69 661,06	50 449,25	9 750
13	Производственный контроль	–	–	–	21 024,1	25 406,93	29 005,53	29 005,53
14	Медосмотр водителей	–	–	–	8 415	–	–	–
15	Спецмедодежда	–	–	–	–	–	9 938	10 999
16	Вывоз, утилизация отходов класса Б	–	–	–	–	2 821,50	1 444,5	1 278
17	Санитарно-эпидемиологическое заключение на соответствие санитарным нормам	–	–	–	–	9 499,24	Проводили для получения лицензии	–
18	Госпошлина	–	–	–	–	3 500	–	–
ИТОГО		829 083	784 165,7	1 445 617	680 410,76	3 139 025,23	2 222 247,34	2 499 283,43

№ п/п	Наименование мероприятий	Сумма (руб.)
16	Ремонт блинницы (тены и провода)	5 770,00
17	Покупка столов в кондитерский цех	58 500,00
18	Ремонт микроволновой печи, корпус Г	2 200,00
ИТОГО		177 644,00

ООО «Хороший повар» организует и обслуживает различные мероприятия по заказу университета, в строгом соответствии с предпочтениями и пожеланиями заказчика.

Стоимость среднего чека по верхнему залу – 95 рублей, нижнему – 110 рублей, буфетов – 55 рублей.

В связи с созданием на базе действующих помещений столовой ТГУ (корпус на ул. Фрунзе, 2г) инновационной учебно-производственной лаборатории «Технология продукции и организация общественного питания» (Приказ № 2343 от 23.06.2015), организация питания сотрудников и студентов по указанному адресу осуществляется силами данного подразделения с 10.11.2016.

В 2017 году в инновационной учебно-производственной лаборатории «Технология продукции и организация общественного питания» открыт кондитерский цех.

Работа кондитерского цеха направлена на расширение ассортимента продукции питания, реализуемой столовой, а также на организацию научно-исследовательской работы, производственной практики студентов и дополнительного образования в кондитерской отрасли.

Расходы ТГУ на открытие кондитерского цеха учебно-производственной лаборатории «Технология продукции и организация общественного питания» в 2017 году составили 289 285,00 руб., в том числе:

№ п/п	Наименование мероприятий	Сумма (руб.)
1	Поставка оборудования для кондитерского цеха учебно-производственной лаборатории «Технология продукции и организации общественного питания» ТГУ	289 285,00
ИТОГО		289 285,00

Стоимость среднего чека составляет 65 – 70 рублей при средневзвешенной проходимости посетителей столовой на Фрунзе, 2г – 85 человек.

7.10. Медицинское обслуживание
(по сравнению с предыдущим годом)

Наименование мероприятий	2016 год				2017 год			
	Количество посещений/обращений сторонних посетителей	Количество посещений/обращений сотрудников	Количество посещений/обращений студентов	Всего посещений/обращений в год	Количество посещений/обращений сторонних посетителей	Количество посещений/обращений сотрудников	Количество посещений/обращений студентов	Всего посещений/обращений в год
Всего посещений/обращений	34 514	22 522	20 718	90 262	47 829	30 671	25 325	117 049
в том числе:								
– приём больных	–	474	533	1 007	–	610	51	661
– приём экстренных больных	–	28	45	73	–	32	9	41
– осмотрено на педикулёз	664	1 037	1 746	3 447	3 137	1 593	2 043	6 773
– рассмотрено документов для трудоустройства	–	379	56	435	–	568	40	608
– заверено медицинских документов (посещений)	–	–	842	842	–	–	669	669
– оформлено допусков в бассейн (чел.)	2 992	79	217	3 288	3 070	66	122	3 258
– оформлено заявок в бассейн	–	–	21	21	–	–	2	2
– консультация узких специалистов (обращений)	–	181	144	325	–	339	330	669
– м/о сотрудников, работающих в контакте с вредными веществами и неблагоприятными факторами, и студентов перед практикой	–	580	70	650	–	1 268	40	1 308
– визуальный осмотр перед посещением бассейна	3 0819	–	800	31 619	41 593	–	1 216	42 809
– тонометрия (обращений)	39	414	126	579	29	583	237	849
– обслужено мероприятий	–	4	53	57	–	1	43	44
– сделано ЭКГ	–	121	177	298	–	119	104	223
– отпущено процедур	–	6 772	3 356	10 128	–	7 817	3 367	11 184
– получено иммунизаций	–	270	473	743	–	346	131	477
– отпущено физиопроцедур	–	10 830	10 560	21 390	–	15 390	14 690	30 080
– перевязок, компрессов, орошений	–	1 353	1 499	2 852	–	1 939	2 231	4 170
Проведено мероприятий в рамках производственно-лабораторного контроля в бассейне	5 871				7 314			
Охват студентов флюорографическим обследованием	88,65 %				80,37 %			
Охват сотрудников флюорографическим обследованием	87,53 %				89,93 %			

Общая заболеваемость студентов и работников

Отдел медицинской профилактики осуществляет сбор и формирование статистической отчётности о временной нетрудоспособности студентов – на основании предъявленной справки о нетрудоспособности или больничного листа (работающими студентами) и сотрудников – на основании больничного листа, а также учёт и анализ заболеваемости с временной утратой трудоспособности.

Категория	2016 год		2017 год	
	Количество случаев на 100 человек	Количество дней нетрудоспособности на 100 человек	Количество случаев на 100 человек	Количество дней нетрудоспособности на 100 человек
Студенты	10,91	103,60	9,19	107,18
Сотрудники	43,12	975,54	44,30	1 081,01

Показатели заболеваемости с временной утратой трудоспособности рассчитываются по формуле:

$$\text{Количество случаев на 100 человек} = \frac{\text{число случаев временной утраты трудосплсобности (больничный лист, справка)} \times 100}{\text{средняя численность студентов или сотрудников}}$$

$$\text{Количество дней нетрудоспособности на 100 человек} = \frac{\text{число дней временной утраты трудоспособности} \times 100}{\text{средняя численность студентов или сотрудников}}$$

7.11. Расходы на охрану труда

№ п/п	Наименование мероприятия	Сумма (тыс. руб.)	Количественные показатели
1	Проведение замеров сопротивлений изоляции электрооборудования и заземляющих устройств	207,9	5 корпусов
2	Приобретение диэлектрических средств защиты и их испытание	25,2	30
3	Проведение демеркуризации люминесцентных ламп	36,8	3 200 ламп
4	Обеспечение сотрудников университета спец-одеждой, спецобувью и другими средствами индивидуальной защиты. Перечень профессий (должностей) или видов работ прилагается	169,3	124 чел.
5	Проведение периодического медицинского осмотра сотрудников	508,9	552 чел.
6	Приобретение аптек для оказания первой помощи для структурных подразделений университета	49,1	45

№ п/п	Наименование мероприятия	Сумма (тыс. руб.)	Количественные показатели
7	Выплата денежной компенсации вместо молока за работу во вредных условиях труда	43,1	11 чел.
8	Выплата доплат к окладам сотрудников, работающих во вредных условиях труда	75,0	10 чел.
9	Проведение смешанного (капитального и текущего) ремонта лабораторий, аудиторий, помещений, коридоров, вестибюлей, кровель зданий и сооружений университета	28 793,9	согласно плану
10	Выполнение мероприятий по устранению противопожарных нарушений	1 233,0	согласно плану
11	Проведение аттестационной переподготовки по охране труда, электробезопасности, промышленной безопасности, пожарной безопасности	121,9	109 чел.
12	Проведение специальной оценки условий труда	99,9	139 р.м.
ИТОГО		31 364,0	

8. КОНТИНГЕНТ СТУДЕНТОВ
8.1. Контингент студентов ТГУ

Год	Очная форма обучения			Заочная форма обучения			Очно-заочная форма обучения			Всего	Всего (приведённый контингент)
	бюджет	с полным возмещением затрат	приведённый контингент	бюджет	с полным возмещением затрат	приведённый контингент	бюджет	с полным возмещением затрат	приведённый контингент		
Дата предоставления информации: 1 октября (ВПО-1)											
2007	4 428	3 744	8 172	1 107	4 519	562,6	431	147	144,5	14 376	8 879,1
2008	4 790	2 865	7 655	3 979	1 438	541,7	282	100	95,5	13 454	8 292,2
Дата предоставления информации: 31 декабря											
2009	4 098	2 833	6 931	963	4 841	580,4	145	42	46,75	12 922	7 558,15
2010	3 818	2 654	6 472	907	5 274	618,1	2	5	1,75	12 660	7 091,85
2011	3 692	2 247	5 939	729	5 741	647	0	1	0,25	12 410	6 586,25
2012	3 570	1 915	5 485	500	5 456	595,6	0	0	0	11 441	6 080,6
2013	2 351	1 890	4 241	333	5 156	548,9	0	0	0	10 730	4 789,9
2014	3 458	1 876	5 334	203	5 246	544,9	0	0	0	10 783	5 878,9
2015	3 517	1 761	5 278	130	6 195	632,5	0	71	28,4	11 674	6 270,7
2016	3 742	1 854	5 596	2	7 757	775,9	0	93	23,3	13 448	6 395,2
2017	3 932	1 706	5 638	0	7 129	712,9	0	159	39,8	12 926	6 390,7
Дата предоставления информации: 31 января											
2018*	3 926	1 698	5 624	0	8 770	877	0	185	46,3	14 579	6 547,3

* С учётом зачисленных 22.01.2018 студентов («вторая точка приёма»). В 2016 году «вторая точка приёма» была 01.12.2016, т.е. в том же календарном году. В 2017 году было принято решение о смещении даты второго зачисления на 22.01.2018.

8.2. Отчисление за академическую неуспеваемость (за невыполнение учебного плана)

Институты	Количество отчисленных студентов				
	2013 г.	2014 г.	2015 г.	2016 г.	2017 г.
Институт машиностроения	81	60	31	31	28
Институт математики, физики и информационных технологий	10	22	15	15	10
Гуманитарно-педагогический институт	39	29	22	5	31
Институт энергетики и электротехники	24	34	14	20	24
Архитектурно-строительный институт	28	58	38	44	35
Институт права	9	12	14	18	10
Институт изобразительного и декоративно-прикладного искусства	0	4	4	2	3
Институт химии и инженерной экологии	22	18	13	12	10
Институт финансов, экономики и управления	92	49	14	45	86
Институт физической культуры и спорта	3	9	4	4	5
ИТОГО	308	295	169	196	242

8.3. Сведения о получателях академической стипендии (по сравнению с предыдущим годом)

Наименование института	Студенты, получающие академическую стипендию, в % от общего количества бюджетных студентов		В том числе повышенные стипендии, в % от получающих академическую стипендию	
	2016 год	2017 год	2016 год	2017 год
Институт машиностроения	50,0	80,8	37,4	31,8
Гуманитарно-педагогический институт	86,7	91,5	56,9	52,0
Институт химии и инженерной экологии	50,0	78,4	27,4	23,3
Институт энергетики и электротехники	51,4	72,8	35,3	36,7
Архитектурно-строительный институт	65,5	77,5	39,7	40,0
Институт изобразительного и декоративно-прикладного искусства	86,7	88,4	41,5	60,7
Институт физической культуры и спорта	75,5	81,5	50,0	37,5
Институт финансов, экономики и управления	94,2	85,8	57,1	59,8
Институт математики, физики и информационных технологий	47,0	71,3	31,4	24,0
Институт права	76,6	97,2	55,6	46,4
ИТОГО	59,7	80,0	41,7	36,8

9. НАУКА

9.1. Кадровое обеспечение научной деятельности

№ п/п	Категории сотрудников	2011 г.	2012 г.	2013 г.	2014 г.	2015 г.	2016 г.	2017 г.
1	Штатные сотрудники НИЧ, в том числе:	155	156	178	167	148	138	142
1.1	студенты и аспиранты (-)	32	72	73	42	23	18	28
1.2	докторанты (-)				0	0	0	0
2	Сотрудники вуза, участвовавшие в выполнении НИР на платной основе, в том числе:	236	200	137	99	124	150	137
2.1	ППС (в том числе АУП)	192	172	118	82	106	123 (6)	104 (7)
2.2	НВП*	44	28	19	17	18	27	33
3	Докторанты, участвующие в выполнении НИР с оплатой, с учётом строки 1 (в том числе по договорам ГПХ)	–	–	–	2	1	0	0
4	Аспиранты, участвующие в выполнении НИР с оплатой, с учётом строки 1 (в том числе по договорам ГПХ)	25	38	25	16	18	19	19
5	Студенты, участвующие в выполнении НИР с оплатой, с учётом строки 1 (в том числе по договорам ГПХ)	135	97	88	47	30	19	20
	ВСЕГО	519	419	355	289	298	308	318
6	Сотрудники сторонних организаций, участвующие в выполнении НИР	32	24	28	11	11	13	10
	ВСЕГО (включая сотрудников сторонних организаций – внешние совместители НИЧ)	551	443	383	300	309	321	328
7	Сотрудники сторонних организаций, привлечённые к работе по договорам ГПХ	60	143	93	42	50	31	33
	ВСЕГО (включая сотрудников сторонних организаций, привлечённых по договорам ГПХ)	611	586	476	342	359	352	361

* НВП – научно-вспомогательный персонал: учебно-вспомогательный персонал кафедр, привлечённый к научным исследованиям.

9.2. Научные конференции

В 2017 году на базе ТГУ проведено 24 научных мероприятия, в том числе 4 международные конференции (в 2016 году – 21/3; в 2015 году – 18/7; в 2014 году – 13/5; в 2013 году – 10/7; в 2012 году – 9/6 соответственно).

№	Тип и наименование научного мероприятия	Дата проведения	Кол-во участников (всего)	Из них иногородних	Научный руководитель
1	Региональная научно-практическая конференция «Человек в современном мире: возможности личностной и профессиональной реализации в изменяющихся условиях» (заочная)	9-10 февраля	47	1	Денисова Е.А., канд. психолог. наук, доцент, заведующий кафедрой «Теоретическая и прикладная психология»
2	Круглый стол: «Проблемы легализации в уголовном процессе доказательств, представленных стороной защиты»	17 февраля	100	15	Верхова Е.А., старший преподаватель кафедры «Уголовный процесс и криминалистика»
3	Научно-практический семинар «Инновации в методике вузовского преподавания журналистики»	17 февраля	21	12	Щербакова Г.И., д-р филол. наук, профессор кафедры «Журналистика»
4	Международный научно-практический форум «Магистратура как ступень профессионального роста педагога»	23-24 марта	72	7	Ахметжанова Г.В., д-р пед. наук, профессор, заведующий кафедрой «Педагогика и методики преподавания»
5	Всероссийская научно-практическая студенческая конференция «Качество как условие устойчивого развития организации»	5 апреля	71	38	Щипанов В.В., д-р техн. наук, профессор кафедры «Менеджмент организации»
6	Всероссийская научная конференция – круглый стол журналов: «Государство и право»; «Вектор науки ТГУ. Серия: Юридические науки»; «Правовая политика и правовая жизнь»	10 – 12 апреля	40	17	Липинский Д.А., д-р юрид. наук, профессор кафедры «Менеджмент организации»
7	III Всероссийская научно-практическая конференция (школа-семинар) молодых учёных «Прикладная математика и информатика: современные исследования в области естественных и технических наук» (заочно)	24-25 апреля	280	199	Очеповский А.В., канд. техн. наук, доцент, заведующий кафедрой «Прикладная математика и информатика»
8	I Всероссийская научно-практическая конференция «Ресурсосбережение и экологическое развитие территорий»	25 – 27 апреля	360	20	Кравцова М.В., канд. пед. наук, доцент, заведующий кафедрой «Рациональное природопользование и ресурсосбережение»
9	Межвузовская студенческая научно-практическая конференция «Актуальные проблемы теории и методики физической культуры, спорта и адаптивной физической культуры»	20-21 апреля	32	–	Балашова В.Ф., д-р пед. наук, доцент, заместитель ректора – директор института физической культуры и спорта

№	Тип и наименование научного мероприятия	Дата проведения	Кол-во участников (всего)	Из них иногородних	Научный руководитель
10	Круглый стол на тему «Противодействие экстремизму и терроризму в молодежной информационной среде»	25 апреля	30	15	Гуров В.А., канд. ист. наук., доцент кафедры «История и философия»
11	VIII Международная научная конференция «Математика. Образование. Культура», посвящённая 240-летию со дня рождения математика К.Ф. Гаусса	26 – 29 апреля	387	123	Утеева Р.А., д-р. пед. наук, профессор, заведующий кафедрой «Алгебра и геометрия»
12	Дни защиты от экологической опасности, 2017 г.	15 – 26 мая	739	30	Горина Л.Н., д-р пед. наук, профессор, заведующий кафедрой «Управление промышленной и экологической безопасностью»
13	Конференция «Тольятти и университет: одна судьба, одна стратегия»	30-31 мая	310	2	Гордеев А.И., проректор по развитию
14	VIII Международная школа «Физическое материаловедение» с элементами научной школы для молодежи	3 – 12 сентября	313	281	Мерсон Д.Л., директор НИИ «Прогрессивные технологии»
15	LIX Международная конференция «Актуальные проблемы прочности»	5 – 08 сентября	213	130	Мерсон Д.Л., директор НИИ «Прогрессивные технологии»
16	«ПЛЕНЭР-2017» (творческая выставка института изобразительного и декоративно-прикладного искусства)	16 октября – 17 ноября	18	–	Кондулуков С.Н., профессор, заместитель ректора – директор института изобразительного и декоративно-прикладного искусства
17	V Всероссийская научно-техническая конференция «Проблемы электротехники, электроэнергетики и электротехнологии» (к 50-летию кафедры «Электроснабжение и электротехника»)	1-2 ноября	246	117	Вахнина В.В., д-р техн. наук, профессор, заведующий кафедрой «Электроснабжение и электротехника»
18	VII Всероссийская научно-практическая конференция «Профессионально-личностное развитие студентов в образовательном пространстве физической культуры»	23-24 ноября	65	–	Балашова В.Ф., д-р пед. наук, доцент, заместитель ректора – директор института физической культуры и спорта
19	Всероссийская научно-практическая конференция «Правонарушение и юридическая ответственность»	23 – 25 ноября	132	37	Хачатуров Р.Л., д-р юрид. наук, профессор кафедры «Теория и история государства и права»
20	Творческая выставка преподавателей института изобразительного и декоративно-прикладного искусства – 2017	24 ноября – 22 декабря	6	–	Виноградова Н.В., канд. пед. наук, доцент, заведующий кафедрой «Живопись и художественное образование»
21	Региональная научно-практическая конференция «История и современность (к 90-летию А.Э. Лившица)», посвящённая развитию исторической науки и образования в Поволжье	29 ноября – 1 декабря	147	8	Безгина О.А., канд. ист. наук, доцент, заведующий кафедрой «История и философия»
22	Научные чтения, посвящённые 115-летию со дня рождения А.Р. Лурия	5 декабря	59	–	Николаева Э.Ф., канд. пед. наук, профессор кафедры «Теоретическая и прикладная психология»
23	I Всероссийская научная конференция «Информационные технологии в моделировании и управлении: подходы, методы, решения» (заочно)	12 – 14 декабря	518	380	Талалов С.В., д-р физ.-мат. наук, доцент, заместитель ректора – директор института математики, физики и информационных технологий
24	Научный семинар «Нестабильность материалов на микро- и наноуровне» (WORKSHOP «Material Instabilities at the Micro/Nano Scales»)	16 – 18 декабря	32	4	Айфантис Э.Х., заведующий НИО-5
ИТОГО			4 238	1 436	

Общее количество участников научных мероприятий в 2017 году составило 4 238 человек, из них 1 436 иногородних (в 2016 году – 21 конференция, 2 313/726 человек; в 2015 году – 18 конференций, 2 568/584 человека; в 2014 году – 13 конференций, 1 066/367 человек; в 2013 году – 10 конференций, 3 222/1 089 человек; в 2012 году – 9 конференций, 1 136/490 человек соответственно).

9.3. Научно-методические публикации за последние три года

№ п/п	Наименование публикаций	Количество публикаций (печатных/электронных)			Количество печатных листов/ количество мегабайт		
		2015 г.	2016 г.	2017 г.	2015 г.	2016 г.	2017 г.
1	Научно-методические работы (печатные/электронные)	22/30	5/48	19/66	430,31/270,93	214,8/464,31	381,49/3 910,13
2	Монографии	30	24	20	488,045	389,867	338,105
3	Сборники научных конференций*	31	17	9	319,6	175,906	362,43
4	Статьи*	1 289	1 333	920	419,77	438,58	305,44
ИТОГО		1 328/30	933/48	968/66	1 650,55/270,93	1 074,273/464,31	1 387,465/3 910,13

* Приказом от 08.07.2010 № 3288 утверждено Положение об информировании структурными подразделениями научной библиотеки о новых публикациях сотрудников ТГУ. Точное количество статей за 2017 год станет известно в конце 2018 года, когда выйдут все выпуски журналов (многие журналы выходят с большим опозданием).

9.4. Публикационная активность сотрудников ТГУ

№ п/п	Наименование показателя	Фактическое значение показателя					
		всего	из них в 2013 г.	из них в 2014 г.	из них в 2015 г.	из них в 2016 г.	из них в 2017 г.*
1	Количество статей в Scopus	882	55	55	74	80	100
2	Количество статей в Web of Science: Core Collection RSCI	686	41	43	47	57	66
		880	69	49	51	69	62
3	Количество статей в базе РИНЦ (Российский индекс научного цитирования)**	14 629	800	913	1 185	777	766
4	Рейтинг ТГУ в списке e-Library (в рейтинге участвуют 2 080 организаций): - по общему числу публикаций за 5 лет - по количеству цитирования в базе РИНЦ	109	114***	98****	106	104	136
		136		74****	63	71	110

* Данные на 11.04.2018. Количество статей меняется по мере выхода журналов из печати.

** Количество статей в РИНЦ уменьшилось в связи с исключением из РИНЦ около 400 журналов за все годы.

*** В 2013 году – интегральный показатель, вычисляемый по различным критериям.

**** В 2014 году интегральный показатель был отменён. Рейтинг ведётся по другим критериям. Наиболее часто запрашиваемые критерии для сравнения – по общему числу публикаций за 5 лет и по количеству цитирования в РИНЦ.

Одним из критериев оценки качества научного журнала является импакт-фактор РИНЦ, который зависит от количества цитирования статей, опубликованных в данном журнале. С 1 декабря 2015 года 3 журнала – «Вектор науки Тольяттинского государственного университета», «Вектор науки Тольяттинского государственного университета. Серия: Педагогика, психология», «Вектор науки Тольяттинского государственного университета. Серия: Экономика и управление» – вошли в перечень ВАК.

Название	Импакт-фактор РИНЦ 2015 год*	Импакт-фактор РИНЦ 2016 год
Вектор науки Тольяттинского государственного университета	0,458	0,408
Вектор науки Тольяттинского государственного университета. Серия: Педагогика, психология	0,326	0,199
Вектор науки Тольяттинского государственного университета. Серия: Экономика и управление	0,650	0,286
Вектор науки Тольяттинского государственного университета. Серия: Юридические науки	0,105	0,118

* Данные на 11.04.2018.

Информация по 2017 году будет передана из e-Library во втором полугодии 2018 года.

Итоги публикационной активности работников ТГУ за 2016 год

Порядок осуществления выплат за публикационную активность работникам Тольяттинского государственного университета действует с 2014 года.

В 2017 году Порядок претерпел существенные изменения в сравнении с предыдущими редакциями:

- учитываются любые виды публикаций (в том числе статьи из трудов конференций, главы из монографий и т.п.), проиндексированные в Scopus, WEB of Science и размещённые на платформе Web of Science Core Collection и/или Scopus (article, review, proceedings paper и др.);
- для журналов, индексируемых в РИНЦ, не учитываются статьи в журналах без импакт-фактора, а также с импакт-фактором от 0 до 0,3.

Для проведения анализа численный состав работников взят на дату назначения премиальной выплаты.

	2015 год	2016 год	+/-
Количество участников рейтинга (человек)	595	599	4
в том числе:			
профессорско-преподавательский состав	532	540	8
научные работники	40	37	-3
работники прочих категорий	23	22	-1
Из общего числа участников рейтинга количество человек, не имеющих в отчётном периоде публикаций, за которые в соответствии с Порядком производятся выплаты (человек)	273	416	143
в том числе:			
профессорско-преподавательский состав	249	397	148
научные работники	24	20	-4
Из общего числа участников рейтинга количество человек, которые в соответствии с Порядком имеют ненулевую публикационную активность (человек)	322	183	-139
в том числе:			
профессорско-преподавательский состав	283	144	-139
работники научно-исследовательской части	22 (из них научных работников 16 человек)	26 (из них научных работников 17 человек)	4 (из них научных работников 1 человек)
работники иных категорий	17	13	-4
Стоимость 1 расчётной единицы (рублей)	2 140,00	2 500,00	360,00
Сумма произведённых выплат (млн рублей)	5,37	3,73	-1,64

Распределение участников рейтинга по количеству набранных баллов, приходящихся в среднем на одного работника

	2015 год		2016 год	
	Количество человек	(% от общего количества участников рейтинга)	Количество человек	(% от общего количества участников рейтинга)
Работники, не имеющие публикаций, оцениваемых в соответствии с Порядком	273	45,88 %	416	69,45 %
Работники, набравшие баллы:	322	54,12 %	183	30,55 %
от 0,03 до 0,99 балла	69	11,60 %	40	6,68 %
от 1,00 до 5,00 баллов	139	23,36 %	66	11,02 %
от 5,01 до 10,00 баллов	43	7,23 %	26	4,34 %
от 10,01 до 15,00 баллов	31	5,21 %	16	2,67 %
от 15,01 до 20,00 баллов	8	1,34 %	12	2,00 %
от 20,01 до 30,00 баллов	17	2,86 %	14	2,34 %
от 30,01 до 40,00 баллов	6	1,01 %	6	1,00 %
От 40,01 до 50,00 баллов	2	0,34 %	2	0,33 %
от 50,01 до 60,00 баллов	2	0,34 %	1	0,17 %
более 60,00 баллов	5	0,84 %	0	0,00 %

Количество авторов, имеющих публикации в журналах с различными импакт-факторами, распределились следующим образом¹:

Импакт-фактор журнала	Количество человек		
	2014 год	2015 год	2016 год
От 0,0 до 0,1	166	43	не учитывались
От 0,1 до 0,3	113	198	не учитывались
От 0,31 до 0,6	108	128	73
От 0,61 до 1,0	18	48	10
Свыше 1,0	1	50	67

¹ Общее количество авторов больше количества участников рейтинга, так как один автор может иметь несколько статей в журналах с различными импакт-факторами.

Публикации статей в научной периодике, индексируемой иностранными базами данных (Web of Science, Scopus), имеют 64 человека (в 2015 году – 67 человек, в 2014 году – 46 человек).

Объекты интеллектуальной собственности, за которые были произведены выплаты, имеются у 15 человек (в 2014 году – 35 человек, в 2015 году – 36 человек).

Монографии, за которые были произведены выплаты, опубликовали 32 человека (в 2014 году – 38 человек, в 2015 году – 26 человек).

Большинство участников рейтинга (из числа набравших больше нуля баллов за публикации в научных журналах), а именно 128 человек (в 2014 году – 214 человек, в 2015 году – 216 человек), имеют индекс самоцитирования в пределах 40 %, у 43 человек (в 2014 году – 70 человек, в 2015 году – 78 человек) этот индекс находится в интервале от 40,1 до 80 %.

Количество участников рейтинга с индексом самоцитирования свыше 80,1 % составляет 4 человека (в 2014 году – 29 человек, в 2015 году – 18 человек), в том числе у 1 человека (в 2014 году – 15 человек, в 2015 году – 7 человек) из них индекс самоцитирования равен 100 %.

Уровень самоцитирования участников рейтинга, не имеющих соответствующих Порядку публикаций, не оценивался.

Рейтинг публикационной активности институтов по количеству баллов, приходящихся в среднем на одного преподавателя

Наименование института	2015 год	2016 год
Архитектурно-строительный институт	4,37	1,95
Гуманитарно-педагогический институт	4,05	1,82
Институт изобразительного и декоративно-прикладного искусства	0,00	0,00
Институт математики, физики и информационных технологий	2,48	0,65
Институт машиностроения	3,82	1,89
Институт права	5,08	1,17
Институт физической культуры и спорта	0,35	0,57
Институт финансов, экономики и управления	9,60	3,66
Институт химии и инженерной экологии	1,55	2,33
Институт энергетики и электротехники	3,00	3,17

Рейтинг публикационной активности ППС по должностям по количеству баллов, набранных в среднем одним преподавателем

Должность	2015 год	2016 год
Ассистент	0,35	0,25
Преподаватель	3,87	1,37
Старший преподаватель	1,35	0,45
Доцент	3,41	1,40
Профессор	5,48	3,76
Заведующий кафедрой	11,44	6,18
Заместитель ректора – директор института	9,31	9,41

Таким образом, основными результатами действия порядка выплат за публикационную активность за прошедшие три года являются:

- увеличение публикаций работников в высокорейтинговых журналах (с импакт-фактором от 1,0) и, соответственно, отказ от публикаций в журналах с импакт-фактором от 0 до 0,3;
- увеличение количества публикаций в научной периодике, индексируемой иностранными базами данных (Web of Science, Scopus): с 94 в 2014 году до 124 в 2017 году, а с учётом Web of Science RSCI – до 219 статей.

9.5. Позиции Тольяттинского государственного университета в международных рейтингах

После снижения в 2016 году в рейтинге Ranking Web of Universities, вызванного изменением в формуле подсчёта позиций, университет возобновил рост по всем группам. При этом показатель прозрачности и научной открытости ТГУ, вынесенный в отдельный рейтинг TOP Universities by Google Scholar Citations, с июля по декабрь 2017 года вырос на 17,7 % и ТГУ достиг 2 234-го места среди более чем 5 000 вошедших в него вузов (в 2016 году – 2 715-е место).

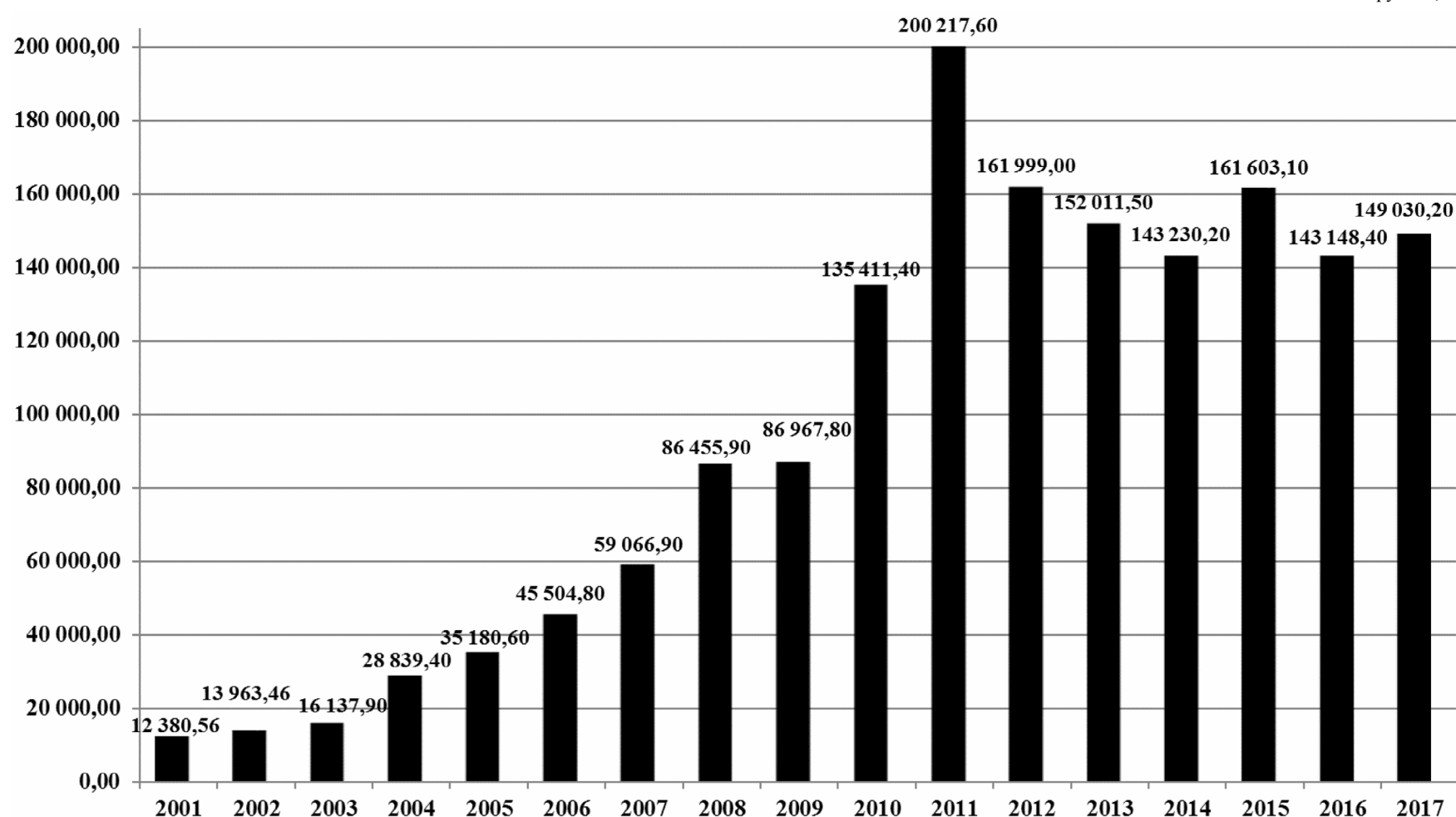
Год	2014		2015		2016		2017		2018
	январь	июнь	январь	июнь	январь	июль	январь	июль	январь
Россия	–	145	140	174	171	200	101	112	112
Мир	5 655	4 282	4 388	6 298	5 693	7 612	4 977	5 355	5 096
BRICS	–	–	–	1 555	1 141	1 934	1 068	1 163	1 062

9.6. Общий объём финансирования научных исследований

Тыс. рублей, в т. ч. НДС

Год	2001	2002	2003	2004	2005	2006	2007	2008	2009	2010	2011	2012	2013	2014	2015	2016	2017
	Общий объём НИОКР (без услуг)	12 380,4	13 963,3	14 989,0	26 119,0	31 334,2	40 837,9	55 003,0	85 244,8	85 349,0	131 333,8	195 271,6	156 051,7	141 038,6	130 576,2	152 432,0	137 227,65
Общий объём НИОКР (без услуг и тем за счёт собственных средств вуза)	11 882,5	13 530,7	14 500,7	26 032,6	31 230,1	39 459,9	54 057,2	83 383,7	82 271,3	130 028,1	194 442,6	155 028,8	139 988,6	125 626,9	126 786,5	98 894,3	120 260,9
Из них:																	
Год	2001	2002	2003	2004	2005	2006	2007	2008	2009	2010	2011	2012	2013	2014	2015	2016	2017
объём госбюджетных НИР	3 021,0	4 036,0	3 061,0	7 213,6	8 599,3	7 809,0	14 9 13,4	20 495,0	42 720,4	102 841,2	149 562,6	115 138,5	97 169,13	92 080,5	94 609,4	68 855,6	80 021,2
объём внебюджетных НИОКР	8 861,5	9 494,7	11 439,7	18 819,0	22 630,8	31 650,9	39 143,8	62 888,7	39 550,9	27 186,9	44 880,0	39 890,3	42 819,43	33 546,4	32 177,1	30 038,67	40 239,7
Объём НИР за счёт собственных средств вуза	4 97,9	432,6	488,3	86,4	104,1	1 378,0	945,8	1 861,1	3 077,7	1 305,7	829,0	1 022,9	1 050,0	4 949,3	25 645,5	38 333,37	18 346,37
Технические услуги	0,16	0,16	341,0	1 541,2	1 231,9	1 456,3	628,4	979,5	379,7	805,5	1 232,2	3 618,2	8 796,3	10 019,8	6 773,2	3 730,0	7 852,56
Образовательные услуги	0	0	807,9	1 179,2	2 614,5	3 210,6	3 435,5	231,6	1 239,1	3 272,1	3 713,8	2 329,1	2 176,6	2 634,2	2 397,9	2 190,77	2 570,34
ИТОГО: НИОКР + услуги	12 380,56	13 963,46	16 137,9	28 839,4	35 180,6	45 504,8	59 066,9	86 455,9	86 967,8	135 411,4	200 217,6	161 999,0	152 011,5	143 230,2	161 603,1	143 148,4	149 030,2

Тыс. рублей, в т. ч. НДС



Общий объём работ увеличился на 4,109 %

9.7. Объём НИР на единицу ППС

Тыс. рублей, в т. ч. НДС

№ п/п	Наименование института	Количество ППС/НР/НПР*			Общий объём работ и услуг (НИОКР + услуги)			Общий объём НИОКР (без услуг)			Объём НИОКР на единицу ППС/НР/НПР		
		Год											
		2015	2016	2017	2015	2016	2017	2015	2016	2017	2015	2016	2017
		Количество ППС											
1	Институт машиностроения	101	67,75	78	181 86,97	20 263,39	30734,49	15 344,83	18 328,88	28 690,17	151,93	270,54	367,82
2	Институт энергетики и электротехники	49	40,0	25,5	13 655,01	9 901,85	6273,6	10 737,88	9 901,85	6 273,6	219,14	247,55	246,02
3	Институт химии и инженерной экологии	33	21,05	18,35	4 903,52	5 950,49	10840,44	4 571,52	5 882,69	10 377,73	138,53	279,46	565,54
4	Гуманитарно-педагогический институт	155	140,0	109,1	3 222,44	3 285,3	2801,61	3 222,44	3 204,3	2 405,44	20,79	22,89	22,05
5	Институт финансов, экономики и управления	50	44,4	33,75	2 991,86	3 281,7	6548	2 351,86	2 361,7	5403	47,04	53,19	160,09
6	Институт математики, физики и информационных технологий	64	49,65	41,45	7 387,69	1 971,4	921,5	7 387,69	1 865,0	750,00	115,43	37,56	18,09
7	Институт физической культуры и спорта	35	32,85	25,0	951,00	1 006,0	1171,75	951,00	1 006,0	1 156,75	27,17	30,62	46,27
8	Архитектурно-строительный институт	46	33,35	24,9	1 586,79	969,28	607,1	492,97	835,14	314,1	10,72	25,04	12,61
9	Институт права	42	38,9	44,85	940,00	700,0	663,6	940,00	700,0	470	22,38	17,99	10,48
10	Институт изобразительного и декоративно-прикладного искусства	13	11,05	8,85	313,08	279,77	286,73	313,08	279,77	286,73	24,08	25,32	32,40
11	Институт дополнительного образования «Жигулёвская долина»	–	–	2,0	–	–	9784,5	–	–	9 784,5	–	–	4892,25
12	Институт военного обучения	–	–	16,0	–	–	–	–	–	–	–	–	–
	Итого по институтам	588	479,0	427,75	54 138,36	47 609,18	70633,32	46 313,27	44 365,33	65 912,0	78,76	92,62	154,09
		Количество НР*											
13	Структуры НИЧ	47	30,35	37,75	107 464,72	95 539,25	78396,85	106 118,68	92 862,32	72 695,3	2 257,8	3 059,7	1925,7
	Итого по ТГУ	635	509,35	465,5	161 603,8	143 178,43	149 030,17	152 431,94	137 227,65	138 607,3	240,05	269,42	297,76

* Количество НПР за 2017 год – 465,5 шт. ед. (штатная численность (шт. ед.) по состоянию на 01.10.2017 с учётом внешних совместителей и внутреннего совместительства).

9.8. Распределение работ по заказчикам

Год	Всего работ	Из них:							
		внебюджетных НИР и ОКР		бюджетных НИР		договоров на научно-технические услуги		договоров на дополнительные образовательные услуги	
		кол-во работ	кол-во заказчиков	кол-во работ	кол-во заказчиков	кол-во работ	кол-во заказчиков	кол-во работ	кол-во заказчиков
2015	272	153	106	36	5	24	12	92	65
2016	337	131	103	34	5	76	51	96	49
2017	373	101	83	30	5	140	87	102	57

№ п/п	Наименование организаций-заказчиков	Кол-во работ	Оборот, в т. ч. НДС (руб.)
ВНЕБЮДЖЕТ			
1	ООО «СИБУР ТОЛЬЯТТИ», г. Тольятти	1	700 000,00
2	ООО «ОстеоТех», г. Тольятти	1	90 000,00
3	ФГБУН Институт проблем сверхпластичности металлов Российской академии наук (ИПСМ РАН), г. Москва	1	300 000,00
4	ООО «Объединённые Системы Водоочистки», г. Самара	1	4 000 000,00
5	ФГБОУ ВО «УГАТУ», г. Уфа	1	375 000,00
6	ООО «СветТехСервис», г. Тольятти	1	1 000 000,00
7	ФГАОУ ВО «Санкт-Петербургский национальный исследовательский университет информационных технологий, механики и оптики», г. Санкт-Петербург	2	918 000,00
8	ООО «Тольяттинский трансформатор», г. Тольятти	1	680 000,00
9	ООО ПО «Евровент», г. Тольятти	1	350 000,00
10	ООО УК «Золотой берег», г. Тольятти	1	50 000,00
11	ООО «Гринцентр», г. Тольятти	1	70 000,00
12	МБОУ г. о. Тольятти «Школа № 4» имени Н.В. Абрамова, г. Тольятти	1	40 000,00
13	ИП С.М. Анпилов, г. Тольятти	1	101 000,00
14	ФГУП «РФЯЦ-ВНИИЭФ», г. Саров	1	6 000 000,00
15	ООО НПФ «Автоматические системы контроля», г. Тольятти	2	3 500 000,00
16	ИП Гапонова К.К., г. Тольятти	2	7 786 262,00
17	ЗАО «Джи ЭМ-АВТОВАЗ», г. Тольятти	1	161 737,52
18	ООО «Форесия-Металлопродукция ИзкостСистемс», г. Тольятти	1	26 300,00
19	ООО «СовИнТех», г. Тольятти	1	3 500,00
20	ООО «Ростовский прессово-раскройный завод», г. Ростов-на-Дону	1	130 900,00
21	ООО «Стальсервис-ТЛ», г. Тольятти	1	1 500,00
22	ООО «Высокие технологии», г. Тольятти	1	4 100,00
23	ООО «ФЕРРИТ», г. Тольятти	1	333 280,00
24	ООО «Рейлкомп», г. Новочеркасск	1	50 000,00
25	ООО «Шэффлер Мануфэкчеринг Рус», г. Ульяновск	1	231 100,00
26	ООО «ВСР», г. Москва	1	273 280,00
27	ООО «НПЦ Самара», г. Самара	1	220 250,00
28	ООО «Сано Волга», Самарская обл., с. Подстёпки	1	100 100,00
29	ООО «ДЕКА», г. Тольятти	1	11 900,00
30	ООО «Ти Ай Аутомотив», г. Тольятти	1	205 000,00
31	ГБУ здравоохранения Самарской области «ТГКБ № 5», г. Тольятти	1	9 600,00
32	ООО «Траектория-Сервис», Самарская обл., с. Сергиевск	1	66 900,00
33	ООО «ПФЦ», г. Самара	1	23 900,00
34	ООО «СД-Ресурс», г. Тольятти	1	10 500,00
35	ООО «МетАльянс», г. Тольятти	1	3 500,00
36	ООО «Технострой плюс», г. Тольятти	1	172 550,00
37	ООО «ВТОРМЕТГРУПП», г. Тольятти	1	75 300,00
38	ООО «Фольксваген Груп Рус», г. Калуга	1	50 000,00

№ п/п	Наименование организаций-заказчиков	Кол-во работ	Оборот, в т. ч. НДС (руб.)
39	ООО «Джи ЭМ Авто», г. Тольятти	1	35 000,00
40	ЗАО «АВТОТОР-МЕНЕДЖМЕНТ», г. Калининград	1	50 000,00
41	ООО «ПОРШЕ РУССЛАНД», г. Москва	1	35 000,00
42	ООО «Хенда Мотор СНГ», г. Москва	1	70 000,00
43	ПАО «АВТОВАЗ», г. Тольятти	6	307 000,00
44	АО «Тон-Авто», г. Тольятти	1	70 000,00
45	ООО «Дервейс», г. Черкесск	1	60 000,00
46	ООО «АМТ», г. Тольятти	1	70 000,00
47	ООО «Хенда Мотор СНГ», г. Москва	1	40 000,00
48	Арбитражный суд г. Москвы, г. Москва	1	80 000,00
49	ОАО «Автоцентр-Тольятти-ВАЗ», г. Тольятти	3	210 000,00
50	ООО «Ивеко Россия», Московская обл., г. Химки	1	47 200,00
51	МБ ДОУ детский сад № 104 «Соловушка» г. о. Тольятти, г. Тольятти	1	29 872,00
52	МБ ДОУ детский сад № 81 «Медвежонок» г. о. Тольятти, г. Тольятти	2	42 774,00
53	МБ ДОУ детский сад № 52 «Золотой улей» г. о. Тольятти, г. Тольятти	1	29 872,00
54	МБ ДОУ детский сад № 126 «Солнечный зайчик» г. о. Тольятти, г. Тольятти	2	40 352,00
55	МА ДОУ детский сад № 79 «Гусельки» г. о. Тольятти, г. Тольятти	1	24 700,00
56	МБ ДОУ детский сад № 167 «Долинка» г. о. Тольятти, г. Тольятти	1	16 984,00
57	АНО ДО «Планета детства «Лада» г. о. Тольятти, г. Тольятти	4	136 000,00
58	ЧОУ ДПО «РАДО», г. Тольятти	2	80 800,00
59	МБ ДОУ детский сад № 90 «Золотое зернышко» г. о. Тольятти, г. Тольятти	1	28 600,00
60	МБ ДОУ детский сад № 34 «Золотая рыбка» г. о. Тольятти, г. Тольятти	1	25 804,00
61	МБ ДОУ детский сад № 28 «Ромашка» г. о. Тольятти, г. Тольятти	1	23 702,00
62	МБ ДОУ детский сад № 200 «Волшебный башмачок» г. о. Тольятти, г. Тольятти	1	23 702,00
63	МБ ДОУ детский сад № 162 «Олимпия» г. о. Тольятти, г. Тольятти	1	18 838,00
64	ДМОФК «Импульс», г. Тольятти	1	180 000,00
65	РОО «Самарская областная федерация гандбола», г. Тольятти	2	90 500,00
66	Местная физкультурно-спортивная общественная организация «Федерация фехтования г. о. Тольятти», г. Тольятти	1	58 500,00
67	АНО «Пир ГК «ЛАДА», г. Тольятти	2	90 000,00
68	РФСО «Объединённая федерация восточного боевого единоборства Самарской области», г. Тольятти	1	72 000,00
69	Местная физкультурно-спортивная молодёжная общественная организация «Федерация каратэ Ставропольского района Самарской области», Ставропольский р-н, п. Приморский	1	45 000,00

№ п/п	Наименование организаций-заказчиков	Кол-во работ	Оборот, в т. ч. НДС (руб.)
70	ГБОУ СО «Школа-интернат № 5», г. Тольятти	1	80 000,00
71	Некоммерческое партнёрство «Навигацкая школа», г. Тольятти	1	20 000,00
72	АНО «Победа-спорт», г. Тольятти	1	41 400,00
73	ООО «Самарская областная федерация спортивного туризма», г. Самара	1	99 600,00
74	Частное образовательное учреждение дополнительного профессионального образования «Региональная академия делового образования», г. Тольятти	1	254 750,00
75	АНО «Тольяттинская федерация каратэ ВФК», г. Тольятти	1	50 000,00
76	Ассоциация «Совет спортивных федераций», г. Тольятти	1	35 000,00
77	ООО «Современные керамические покрытия», г. Тольятти	1	5 420 800,00
78	ФГБОУ ВО «Уфимский государственный университет», г. Уфа	1	200 000,00
79	ООО «Экология-Пром», г. Тольятти	1	800 000,00
80	ЗАО «ЭкоВоз», г. Тольятти	1	127 500,00
81	ООО «Три-В Плюс», г. Тольятти	1	150 000,00
82	Общество с ограниченной ответственностью «Авис», г. Тольятти	1	203 000,00
83	Национальный фонд подготовки кадров, г. Москва	1	2 500 000,00
ИТОГО ПО ВНЕБЮДЖЕТУ		101	40 239 709,52
БЮДЖЕТ			
1	Министерство образования и науки, г. Москва	11	64 570 500,00
2	Российский фонд фундаментальных исследований, г. Москва	12	4 675 000,00
3	Российский гуманитарный научный фонд, г. Москва	5	2 070 000,00
4	Российский научный фонд, г. Москва	1	8 000 000,00
5	НО Инновационный фонд Самарской обл., г. Самара	1	705 700,00
ИТОГО ПО БЮДЖЕТУ		30	80 021 200,00
ДОГОВОРЫ НА УСЛУГИ ТЕХНИЧЕСКОГО НАПРАВЛЕНИЯ			
1	ООО «УМЗП», г. Тольятти	1	692 601,00
2	ООО «Моторика», Ульяновская обл., р.п. Новая Майна	3	132 734,40
3	ООО «Магнитогорская торгово-производственная компания», г. Магнитогорск	2	15 500,00
4	ООО «А-МЕГА», г. Тольятти	1	5 000,00
5	ООО «Автосвет», г. Тольятти	1	13 231,00
6	ООО «Аутолив», г. Тольятти	1	10 000,00
7	ООО «СИБУР Тольятти», г. Тольятти	1	39 800,00
8	ООО «Полимерзапчасть», г. Тольятти	1	24 462,04
9	ООО «Седьмая грань», г. Тольятти	1	19 753,20
10	ОАО «ТЕВИС», г. Тольятти	1	132 500,00
11	УМВД РФ по г. Тольятти	1	23 500,00
12	ООО «Логитек+», г. Тольятти	1	10 000,00
13	Союз «Торгово-промышленная палата», г. Тольятти	1	7 500,00
14	ООО «ВолгаПром-ТЭК», г. Тольятти	1	4 500,00
15	ООО «Квадрат плюс», г. Тольятти	3	45 000,00
16	ООО «СВХК», г. Тольятти	1	81 500,00
17	ООО «ТПК «ФАВОРИТ», г. Тольятти	1	22 500,00
18	ООО «ТОР ТЗПО», г. Тольятти	1	10 000,00
19	ЗАО «Тольяттинский завод автоагрегатов», г. Тольятти	2	25 500,00
20	ООО «ССТ», г. Самара	1	12 000,00
21	ООО «СВНТ», г. Жигулёвск	1	20 000,00
22	ООО «ПРЕМЬЕРА», г. Москва	1	24 000,00
23	Частные лица	10	551 000,00
24	МБОУ г. о. Тольятти «Лицей № 76 имени В.Н. Полякова», г. Тольятти	1	20 000,00
25	ООО «Волжский светотехнический завод «Луч», г. Тольятти	1	35 000,00

№ п/п	Наименование организаций-заказчиков	Кол-во работ	Оборот, в т. ч. НДС (руб.)
26	НПАО «Научно-исследовательский институт нефтепромысловых труб научно-производственное объединение «ВНИИТнефть», г. Самара	1	38 400,00
27	ООО «ИТ-Сервис», г. Самара	1	969 820,00
28	ООО «Сагама-Сервис», г. Тольятти	1	1 200,00
29	ООО «КТМ-Сервис», г. Тольятти	1	138 200,00
30	ПАО «БРТ», г. Балаково	1	79 600,00
31	ООО «Уральские локомотивы», г. Верхняя Пышма	1	22 000,00
32	ООО «Производственная компания ЭКОХИМ», г. Тольятти	1	17 500,00
33	ООО «ПО Еврент», г. Тольятти	1	10 500,00
34	АО «СЖС Восток Лимитед», г. Москва	1	45 100,00
35	ООО «ЛП», г. Тольятти	1	7 500,00
36	ОАО «ТЗТО», г. Тольятти	1	16 100,00
37	ООО «СКЕТЕКС-АВТО», г. Тольятти	1	1 800,00
38	ООО «ЗВД», г. Тольятти	1	1 500,00
39	ООО «Софт-Упак», г. Тольятти	1	6 000,00
40	АО «Сатурно ТП», г. Тольятти	1	29 300,00
41	ООО НК «Бур-Сервис», г. Тольятти	1	132 040,00
42	ОАО «РЖД», г. Москва	1	170 000,00
43	ООО «Медиан», г. Уфа	1	8 050,00
44	ООО «СТМ-Сервис», г. Екатеринбург	3	247 880,00
45	ЗАО «Волжский механический завод», г. Тольятти	1	69 750,00
46	ООО «Робола», г. Тольятти	1	14 400,00
47	ООО «АвтоТех+Сервис», г. Тольятти	1	803 620,00
48	АО «Тяжмаш», г. Сызрань	1	66 380,00
49	ООО «Проф-Строй», г. Тольятти	1	3 500,00
50	ООО ПФ «ЭДТОН», г. Самара	1	14 600,00
51	ЗАО «Полад», г. Тольятти	1	73 200,00
52	АО «Самарский электротехнический завод», г. Самара	1	3 500,00
53	ООО «СЛОН-АВТО», г. Тольятти	1	62 500,00
54	ООО «Медитек», г. Тольятти	1	21 700,00
55	ООО «Мастер Торг МТ», г. Тольятти	1	35 200,00
56	ООО «ДАР», г. Тольятти	1	273 100,00
57	ООО «Булан», г. Тольятти	1	3 500,00
58	ООО «Славия», Ставропольский район, п. Тимофеевка	1	29 800,00
59	ООО Центр проектирования и дизайна «Проект-Поволжье», г. Тольятти	1	45 500,00
60	ООО «Орион», г. Санкт-Петербург	1	9 800,00
61	ООО «Демфи», г. Тольятти	1	29 300,00
62	ООО «Метизный Альянс», г. Тольятти	1	20 200,00
63	АО «Транснефть-Приволга», г. Самара	1	735 870,93
64	ООО СЛТ «Аква», г. Москва	1	3 000,00
65	АО «Центральная строительная лаборатория», г. Тольятти	1	12 000,00
66	ООО «ББС», г. Тольятти	1	40 500,00
67	ООО «И.С.П.», г. Тольятти	1	28 000,00
68	ООО с иностранными инвестициями «ХИМПРЕМ», г. Тольятти	1	600,00
69	ООО НПП «Авис», г. Тольятти	1	5 700,00
70	ООО «Надёжный помощник», г. Тольятти	1	18 800,00
71	АО «ЛТЗ», г. Людиново	1	170 000,00
72	ООО «Механика», г. Тольятти	1	13 800,00
73	ООО «НПП КуйбышевТелеком-Метрология», г. Тольятти	1	53 960,00
74	ООО «РосУниконСтрой», г. Самара	1	4 000,00
75	АО «АКОМ», г. Жигулёвск	1	3 500,00
76	ООО «ЭДША ТОЛЬЯТТИ», г. Тольятти	1	9 500,00
77	ООО «ИнформСервис-Авто», г. Тольятти	1	1 500,00

№ п/п	Наименование организаций-заказчиков	Кол-во работ	Оборот, в т. ч. НДС (руб.)
78	ООО «ФОРЕССИЯ АУТОМОТИВ ДЕВЕЛОПМЕНТ», г. Тольятти	1	10 200,00
79	ООО «Терминаль», г. Тольятти	1	24 300,00
80	ООО НПК «КПС», г. Тольятти	1	1 500,00
81	ООО «Анкор», г. Димитровград	1	5 800,00
82	ООО «Автосталь», г. Тольятти	1	6 600,00
83	ООО «Технекс СА Рус», г. Тольятти	1	6 600,00
84	ООО «ВолгоМеталл», г. Тольятти	1	24 500,00
85	ООО «ЛАДАПЛАСТ-Т», г. Тольятти	1	1 500,00
86	ООО «ДЖЕНПРОГРУПП», г. Тольятти	1	5 460,00
87	ООО ГМЗ «Агат», г. Гаврилов	1	14 550,00
88	ООО «Федерал-Могоул Пауэтрейн Восток», г. Москва	1	14 100,00
89	ООО «Атсумитек Тойота Цусе Рус», Самарская обл., с. Подстёпки	1	4 200,00
90	ООО «Деталь-Ресурс», г. Тольятти	1	18 000,00
91	ФБУ «Администрация Волжского бассейна внутренних водных путей», г. Нижний Новгород	1	9 000,00
92	ООО «ТОЛЬЯТТИСТРОЙМЕТАЛЛ», г. Тольятти	1	17 800,00
93	ООО «СОЛАРА», г. Тольятти	1	5 300,00
94	ООО «ОРИННОКС», г. Нижний Новгород	1	46 800,00
95	ООО «Волжский светотехнический завод «Луч», г. Тольятти	1	3 500,00
96	ООО «Завод Агрокабель», Новгородская обл., г. Окуловка	1	14 000,00
97	ООО «Производственная ФИРМА ДЕЛЬФА СЕРВИС», г. Тольятти	1	5 800,00
98	ООО «Центр РК», г. Тольятти	1	2 400,00
99	ООО «Транс-Энерго», г. Тольятти	1	10 500,00
100	ООО «ТехСервис-ТЛ», г. Тольятти	1	7 000,00
101	ООО «Производственная компания ЭКОХИМ», г. Тольятти	2	26 400,00
102	ООО «Опытный завод СМИК», г. Тольятти	2	22 200,00
103	ООО «ПОЛИМЕТ», г. Тольятти	1	6 100,00
104	ООО «Волгопромдеталь», г. Тольятти	1	7 500,00
105	ПАО «КуйбышевАзот», г. Тольятти	1	49 000,00
106	ООО «Новое решение», г. Тольятти	1	55 000,00
107	ООО «ПРОММЕТЭКС», г. Тольятти	1	5 000,00
108	АО «АИСТ», г. Тольятти	1	20 000,00
109	Ассоциация Российское антидопинговое агентство «РУСАДА», г. Москва	1	300 000,00
110	Департамент управления делами губернатора Самарской области и правительства Самарской области, г. Самара	1	120 595,56
111	ГАУ Самарской области «Центр инновационного развития и кластерных инициатив», г. Самара, и ООО «Доказательная медицина», г. Тольятти	1	10 000,00
112	ГАУ Самарской области «Центр инновационного развития и кластерных инициатив», г. Самара, и ИП «Смирнов А.С.», г. Тольятти	1	4 000,00
113	ГАУ Самарской области «Центр инновационного развития и кластерных инициатив», г. Самара, и ООО «Церек-Лаб», г. Тольятти	1	4 000,00
114	ГАУ Самарской области «Центр инновационного развития и кластерных инициатив», г. Самара, и ООО НПО «Шторм», г. Самара	1	10 000,00
115	ГАУ Самарской области «Центр инновационного развития и кластерных инициатив», г. Самара, и ООО «Воип Инженеринг», г. Тольятти	1	10 000,00
116	ГАУ Самарской области «Центр инновационного развития и кластерных инициатив», г. Самара, и ООО «Архитектор улыбки+», г. Тольятти	1	10 000,00
117	ГАУ Самарской области «Центр инновационного развития и кластерных инициатив», г. Самара, и ООО «52», г. Тольятти	1	25 000,00

№ п/п	Наименование организаций-заказчиков	Кол-во работ	Оборот, в т. ч. НДС (руб.)
118	ООО «Рик плюс», г. Тольятти	1	8 000,00
119	ООО «Кирпичный завод ручной формовки», г. Тольятти	1	5 000,00
120	ООО «СПАЙС Интегратор», г. Тольятти	1	280 000,00
121	ПАО «Сбербанк России», г. Тольятти	1	15 000,00
ИТОГО по договорам на услуги технического направления		140	7 852 558,13
ДОПОЛНИТЕЛЬНЫЕ ОБРАЗОВАТЕЛЬНЫЕ УСЛУГИ			
1	Частные лица	23	261 500,00
2	АО «Транснефть-Приволга», г. Самара	1	391 000,00
3	ООО «СИБУР Тольятти», г. Тольятти	1	35 000,00
4	Частное образовательное учреждение дополнительного профессионального образования «Корпоративный университет Группы «АВТОВАЗ», г. Тольятти	6	1 384 520,00
5	ООО «КомДив», г. Тольятти	1	35 000,00
6	Республиканское государственное предприятие на праве хозяйственного ведения «Южно-Казахстанский государственный университет им. М. Ауэзова», Республика Казахстан, г. Шымкент	2	40 000,00
7	ООО «Институт промышленной безопасности», г. Самара	1	21 120,00
8	ООО «Озон», г. Жигулёвск	1	82 800,00
9	ООО «Озон Фарм», Самарская обл., с. Подстёпки	1	36 900,00
10	ООО «Управляющая компания», г. Жигулёвск	1	10 800,00
11	ООО «Коралл», г. Жигулёвск	1	10 800,00
12	Дума городского округа Тольятти, г. Тольятти	5	34 800,00
13	ООО «СП «Партнёр», г. Тольятти	4	4 700,00
14	ГБУЗ СО «ТЛРЦ «Ариадна», г. Тольятти	1	7 000,00
15	ООО «ДИАМ», г. Тольятти	1	1 000,00
16	ООО «Дублёр», г. Тольятти	1	1 000,00
17	ООО «ТСВ», г. Тольятти	1	1 000,00
18	ООО «Техстрой», г. Тольятти	1	2 000,00
19	МА ДОУ детский сад № 210 «Ладушки», г. Тольятти	1	4 900,00
20	ФБУ «Тольяттинский ЦСМ», г. Тольятти	1	7 000,00
21	ООО «Деталь-Ресурс», г. Тольятти	3	12 600,00
22	МП «ТТУ», г. Тольятти	1	10 500,00
23	ГБУЗ СО «ТЛРЦ «Ариадна», г. Тольятти	2	10 000,00
24	МБУ ДО специализированная детско-юношеская спортивная школа олимпийского резерва № 1 «Лыжные гонки» г. о. Тольятти, г. Тольятти	1	1 400,00
25	ООО «Федерал-Могоул Пауэтрейн Восток», г. Москва	1	26 000,00
26	МБУ ДО специализированная детско-юношеская спортивная школа олимпийского резерва № 8 «Союз» г. о. Тольятти, г. Тольятти	1	1 400,00
27	МБУ школа № 23, г. Тольятти	1	1 400,00
28	ООО «Транстехно», г. Тольятти	2	5 400,00
29	МБУ ДО школа искусств № 1, г. Тольятти	2	2 100,00
30	МБ ДОУ детский сад № 80 «Песенка», г. Тольятти	1	2 800,00
31	МБ ДОУ детский сад № 34 «Золотая рыбка», г. Тольятти	1	700,00
32	ООО «СМУ-7», г. Тольятти	1	1 800,00
33	ООО «ПТ Групп», г. Тольятти	1	1 000,00
34	ООО «ПетройлТюнинг», г. Тольятти	1	1 000,00
35	ООО «Предприятие пассажирских перевозок», г. Тольятти	1	1 000,00
36	МБУ школа № 10, г. Тольятти	1	700,00
37	МБ ДОУ детский сад № 50 «Синяя птица», г. Тольятти	1	700,00
38	ГБУЗ СО «ТПП № 2», г. Тольятти	1	4 200,00
39	МБУ ДО СДЮСШОР № 6 «Теннис», г. Тольятти	1	2 100,00
40	ООО «Эталон Дент», г. Тольятти	1	1 800,00
41	ООО «АДЭМС», г. Тольятти	1	2 000,00

№ п/п	Наименование организаций-заказчиков	Кол-во работ	Оборот, в т. ч. НДС (руб.)
42	МАУ городского округа Тольятти «ДТ Колесо» имени Г.Б. Дроздова, г. Тольятти	2	7 700,00
43	ГБУЗ СО «ТГП № 1», г. Тольятти	1	8 000,00
44	Местная религиозная организация «Православный приход храма в честь святой равноапостольной мироносицы Марии Магдалины» г. о. Тольятти, г. Тольятти	1	700,00
45	АНО «ЦСОН «Тольяттинский», г. Тольятти	2	32 200,00
46	ООО «ВолгаСпецТранс», г. Тольятти	2	4 000,00
47	ООО «Димиан», г. Тольятти	1	4 500,00
48	ООО «Агава», г. Тольятти	1	3 600,00
49	ООО «Ключ здоровья», г. Тольятти	1	5 400,00
50	ГКУ Самарской области «Тольяттинский социально-реабилитационный центр для несовершеннолетних», г. Тольятти	2	18 500,00
51	ООО «Транстехно», г. Тольятти	1	1 800,00
52	ООО «Спец Авто-М», г. Тольятти	2	3 000,00
53	ГБПОУ «Тольяттинский химико-технологический техникум», г. Тольятти	1	4 900,00
54	ООО «ИПРОСС», г. Тольятти	1	8 100,00
55	ООО «Управляющая компания «Русь на Волге», г. Тольятти	1	1 000,00
56	ГБПОУ «Тольяттинский химико-технологический техникум», г. Тольятти	1	700,00
57	ООО «АгроГрад», г. Тольятти	1	2 800,00
ИТОГО по образовательным услугам		102	2 570 340,00
ИТОГО общий объём работ (НИР + технические услуги + образовательные услуги), выполненный в 2017 году		373	130 683 807,65

9.9. Участие ТГУ в конференциях, выставках и ярмарках

Год	Количество конференций, в которых приняли участие сотрудники ТГУ		Количество ярмарок и выставок, в которых приняли участие сотрудники ТГУ	
	всего	международные	всего	международные
2010	200	130	44	17
2011	160	101	38	8
2012	229	150	45	10
2013	182	109	52	14
2014	280	204	46	8
2015	252	166	50	6
2016	263	178	49	9
2017	182	134	15	7

9.10. Участие студентов в научно-исследовательской работе

Год	Участие студентов в НИРС		Доклады	Публикации	Патенты	Награды
	Количество человек	% от общего числа студентов очной формы обучения				
2007	1 900	23,35	798	567	1	232
2008	1 797	23,95	816	596	6	296
2009	1 805	27,24	827	603	4	311
2010	1 819	28,10	831	615	2	359
2011	1 825	30,73	838	623	7	361
2012	1 785	32,3	844	718	2	374
2013	1 303	24,8	759	530	6	364
2014	1 738	32,6	889	709	9	381
2015	1 757	32,8	906	685	4	392
2016	1 598	28,6	798	627	3	373
2017	2 580*	45,8	753	713	9	405

* С учётом проектной деятельности первокурсников ТГУ (в 2017 году – 1 097 человек).

9.11. Участие студентов в международных и всероссийских конференциях, конкурсах, выставках

Показатель	Количество мероприятий	Количество участников	Количество мероприятий	Количество участников
	2016 год		2017 год	
Количество студенческих научных мероприятий, в которых приняли участие студенты				
ИТОГО	474	1598	494	1483
Научные мероприятия международного и всероссийского уровня, в которых приняли участие студенты ТГУ				
ИТОГО	262	634	284	608
Из них:				
международные конференции, конкурсы, выставки и т.п.	148	398	141	357
всероссийские конференции, конкурсы, выставки и т.п.	114	236	143	251

9.12. Работа диссертационного совета за последние пять лет

Учёная степень	2015 год		2016 год		2017 год	
	Всего	Сотрудники ТГУ	Всего	Сотрудники ТГУ	Всего	Сотрудники ТГУ
Объединённый диссертационный совет Д 999.003.02 *						
д-р техн. наук	–	–	–	–	–	–
канд. техн. наук	3	1	5	–	2	–

* Объединённый диссертационный совет Д 999.003.02 создан приказом Минобрнауки РФ от 17 февраля 2015 г. № 123/нк на базе ФГБОУ ВПО «Ульяновский государственный технический университет» и ФГБОУ ВПО «Тольяттинский государственный университет». В состав совета вошли учёные из Ульяновска и Тольятти.

Объединённому диссертационному совету Д 999.003.02 разрешено принимать к защите диссертации на соискание ученых степеней кандидата или доктора технических наук по специальностям: 05.02.07 – Технология и оборудование механической и физико-технической обработки (технические науки) и 05.02.08 – Технология машиностроения (технические науки).

Председателем совета является Владимир Петрович Табаков, д-р техн. наук, профессор УлГТУ, а заместителем председателя – Николай Михайлович Бобровский, д-р техн. наук, профессор ТГУ.

9.13. Эффективность работы аспирантуры университета

Год завершения обучения	Количество аспирантов, защитившихся в срок до одного года после завершения обучения	Количество аспирантов, поступивших по очной форме в срок за 3 года до окончания	Количество аспирантов, поступивших по заочной форме в срок за 4 года до окончания	Процент аспирантов, защитивших диссертации не позднее чем через год после окончания аспирантуры (от числа поступивших)
2010	31	72	78	20,67
2011	29	53	70	23,58
2012	39	65	28	41,94
2013	12	36	18	22,22
2014	40	52	67	33,61
2015	17	29	51	21,25
2016	16	31	48	20,25
Средний показатель за период 2011–2017 гг. (при нормативе 25 %)				27,14

9.14. Количество сотрудников по основному месту работы, получивших дипломы о присуждении учёной степени (в соответствии с приказами Минобрнауки России «О выдаче дипломов кандидата наук», «О выдаче дипломов доктора наук»)

	2009 г.	2010 г.	2011 г.	2012 г.	2013 г.	2014 г.	2015 г.	2016 г.	2017 г.
Кандидатские диссертации	20	22	14	28	17	5	0	3	5
Докторские диссертации	4	4	2	7	2	2	4	1	2
ИТОГО	24	26	16	35	19	7	4	4	7

9.15. Участие в конкурсах на финансирование НИР из различных источников

Год	Подано заявок	Поддержано	Эффективность	Объём финансирования НИР, выполненных в рамках конкурсного финансирования по конкурсам отчётного года (тыс. руб.)	Объём средств, выигранных в отчётном году в конкурсах на финансирование проектов (НИОКР) (тыс. руб.)
2012	346	68	19,65 %	56 079,0	110 306,0
2013	173	22	12,72 %	48 738,0	130 588,0
2014	215	27	12,56 %	32 315,0	60 985,0
2015	231	33	14,28 %	36 875,0	61 975,0
2016	243	38	15,63 %	33 825,0	184 167,0
2017*	206	28 из 177	15,82 %	13 723,0	38 427,0

* По состоянию на 19 марта 2018 года.

№ п/п	Название конкурса, статус, место проведения, научный руководитель	Количество поддержанных проектов в рамках конкурсов
Перечень конкурсов на выполнение НИОКР, в которых научные проекты сотрудников ТГУ в 2017 году были поддержаны		
1	Конкурс проектов 2017 года фундаментальных научных исследований, проводимый РФФИ и субъектами Российской Федерации (н.р. Иванова Т.Н, н.р. Ковтунов А.И)	2
2	Открытый конкурс в электронной форме ТПВ-2017/228 «Оказание услуг по проведению металлографического исследования материала в состоянии поставки и проведению исследования термообработанных фрез» (н.р. Мерсон Д.Л.)	1
3	Конкурс проектов 2018 года фундаментальных научных исследований (н.р. Ясников И.С., н.р. Клевцов Г.В., н.р. Хоченков Д.А.)	3
4	Конкурс на предоставление субсидий в целях реализации федеральной целевой программы «Исследования и разработки по приоритетным направлениям развития научно-технологического комплекса России на 2014–2020 годы». Мероприятие 2.1, очередь 5 (н.р. Виноградов А.Ю)	1
5	Конкурс на получение стипендии Президента Российской Федерации в 2018–2020 гг. (н.р. Галиев И.Р., н.р. Лукьянов А.А.)	2
6	Конкурс на оказание услуг по проведению химического анализа образцов металла для ООО «Самарский ИТЦ» в 2018 году для нужд ООО «Самарский ИТЦ» (н.р. Мерсон Д.Л.)	1
Перечень других конкурсов, в которых сотрудники ТГУ приняли участие в 2017 году и стали победителями		
1	Конкурс на назначение денежных выплат молодым учёным и конструкторам, работающим в Самарской области, проводимый министерством образования и науки Самарской области (Галиев И.Р., Белик В.С., Васильев Е.В., Бобровский И.Н., Голованов А.А., Хохлов Ю.Ю., Дорогов М.В., Полунин А.В.)	8
2	Областной конкурс «Молодой учёный» 2017 года, проводимый министерством образования и науки Самарской области (Александров И.А, Лукьянов А.А., Соснин И.М., Дерячев А.Д., Васильев Е.Д)	5
3	Конкурс на присуждение именных стипендий главы городского округа Тольятти (Бобровский И.Н., Плиговка П.Д.)	2
4	Губернские гранты за I полугодие 2018 года и премии за 2017 год в области науки и техники (Бобровский И.Н, Палфёрова С.Ш.)	2
5	Всероссийский конкурс на лучшую научную книгу 2016 года (Руденко И.В., лауреат конкурса)	1
ИТОГО поддержанных проектов		28

9.16. Патентно-лицензионная работа

Год	Подано заявок на ОИС				Получено патентов/свидетельств на ОИС				Поддерживается патентов
	всего (со студентами/аспирантами)	на изобретения	на полезную модель/пром. образец	на программу ЭВМ (базу данных) + товарный знак	всего (со студентами/аспирантами)	на изобретения	на полезную модель/пром. образец	на программу ЭВМ + товарный знак	
2006	11 (0/5)	9	2	0	10 (1/0)	10	0	0	26
2007	22 (5/5)	12	5	4+1	12 (1/0)	9	3	0	24

Год	Подано заявок на ОИС				Получено патентов/свидетельств на ОИС				Поддерживается патентов
	всего (со студентами/аспирантами)	на изобретения	на полезную модель/пром. образец	на программу ЭВМ (базу данных) + товарный знак	всего (со студентами/аспирантами)	на изобретения	на полезную модель/пром. образец	на программу ЭВМ + товарный знак	
2008	25 (10/7)	15	9	1	16 (6/4)	7	7	2	28
2009	9 (3/1)	7	2	0+1	19 (3/7)	14	4	1	45
2010	36 (14)+ зарегистрировано 12 ноу-хау	29	6	1+0	10 (0)	10	0	0	49
2011	45 (28)+ зарегистрировано 4 ноу-хау	36	4/2	3+0	42 (7) с положительными решениями	35	6/1	0	51
2012	36 (9/18)+ зарегистрировано 4 ноу-хау	25	5/1	5+0	53 (2/22)	42	6/1	4	70
2013	35 (9/11)	27	3	5+0	42 (6/13)	32	2/0	8	103
2014	20 (6/2)	12	2	6	26 (9/5)	16	3/1	6	122
2015	40 (8/8)	28	5	4/3	25 (4/6)	19	0	6	134
2016	32 (22/5)	18	2/2	10/0	15 (3/2)	9	1/0	2/3	94
2017	21 (5/2)+ зарегистрировано 3 ноу-хау	16	5/0	0	31(18/4)	20	1/2	8/0	44

10. УЧЕБНЫЙ ПРОЦЕСС

10.1. Структура направлений подготовки (специальностей), по которым осуществлялась подготовка в ТГУ в 2017 году (по программам подготовки бакалавров, специалистов, магистров)

№ п/п	Наименование института	Код направления подготовки (специальности)	Наименование специальности, направления подготовки	Квалификация (степень)
1	Институт машиностроения	13.03.03	Энергетическое машиностроение (с 01.07.2017 исключено из структуры института энергетики и электротехники)	бакалавр
2		13.04.03	Энергетическое машиностроение (с 01.07.2017 исключено из структуры института энергетики и электротехники)	магистр
3		15.03.01	Машиностроение	бакалавр
4		15.04.01	Машиностроение	магистр
5		15.03.05	Конструкторско-технологическое обеспечение машиностроительных производств	бакалавр
6		15.04.05	Конструкторско-технологическое обеспечение машиностроительных производств	магистр
7		20.03.01	Техносферная безопасность	бакалавр
8		20.04.01	Техносферная безопасность	магистр
9		22.03.01	Материаловедение и технологии материалов	бакалавр
10		22.04.01	Материаловедение и технологии материалов	магистр
11		23.03.02	Наземные транспортно-технологические комплексы	бакалавр
12		23.03.03	Эксплуатация транспортно-технологических машин и комплексов	бакалавр
13		23.05.01	Наземные транспортно-технологические средства	специалист
14		150202.65	Оборудование и технология сварочного производства	инженер
15	Институт машиностроения	151001.65	Технология машиностроения	инженер
16		190601.65	Автомобили и автомобильное хозяйство	инженер

№ п/п	Наименование института	Код направления подготовки (специальности)	Наименование специальности, направления подготовки	Квалификация (степень)
17	Архитектурно-строительный институт	08.03.01	Строительство	бакалавр
18		08.04.01	Строительство	магистр
19		54.03.01	Дизайн	бакалавр
20		070601.65	Дизайн	дизайнер (дизайн среды)
21		270102.65	Промышленное и гражданское строительство	инженер
22		270109.65	Теплогазоснабжение и вентиляция	инженер
23	Институт финансов, экономики и управления	09.04.03	Прикладная информатика	магистр
24		27.03.02	Управление качеством	бакалавр
25		38.03.01	Экономика	бакалавр
26		38.04.01	Экономика	магистр
27		38.03.02	Менеджмент	бакалавр
28		38.04.02	Менеджмент	магистр
29		38.03.03	Управление персоналом	бакалавр
30		38.03.06	Торговое дело	бакалавр
31		080109.65	Бухгалтерский учёт, анализ и аудит	экономист
32	Гуманитарно-педагогический институт	37.03.01	Психология	бакалавр
33		37.04.01	Психология	магистр
34		39.03.01	Социология	бакалавр
35	Гуманитарно-педагогический институт	39.04.01	Социология	магистр
36		42.03.02	Журналистика	бакалавр
37		42.04.02	Журналистика	магистр
38		44.03.02	Психолого-педагогическое образование	бакалавр
39		44.04.02	Психолого-педагогическое образование	магистр
40		44.03.03	Специальное (дефектологическое) образование	бакалавр
41		44.03.05	Педагогическое образование	бакалавр
42		44.04.01	Педагогическое образование	магистр
43		45.03.01	Филология	бакалавр
44		45.04.01	Филология	магистр
45		45.03.02	Лингвистика	бакалавр
46		46.03.01	История	бакалавр
47		030601.65	Журналистика	журналист
48	Институт химии и инженерной экологии	04.03.01	Химия	бакалавр
49		18.03.01	Химическая технология	бакалавр
50		18.04.01	Химическая технология	магистр
51		18.03.02	Энерго- и ресурсосберегающие процессы в химической технологии, нефтехимии и биотехнологии	бакалавр
52		19.03.04	Технология продукции и организация общественного питания	бакалавр
53	Институт энергетики и электротехники	11.03.04	Электроника и нанoeлектроника	бакалавр
54		11.04.04	Электроника и нанoeлектроника	магистр
55		13.03.02	Электроэнергетика и электротехника	бакалавр
56		13.04.02	Электроэнергетика и электротехника	магистр
57		13.03.03	Энергетическое машиностроение (с 01.07.2017 включено в структуру института машиностроения)	бакалавр
58		13.04.03	Энергетическое машиностроение (с 01.07.2017 включено в структуру института машиностроения)	магистр
59		27.03.04	Управление в технических системах	бакалавр

№ п/п	Наименование института	Код направления подготовки (специальности)	Наименование специальности, направления подготовки	Квалификация (степень)
60	Институт математики, физики и информационных технологий	01.03.02	Прикладная математика и информатика	бакалавр
61		01.04.02	Прикладная математика и информатика	магистр
62		02.03.03	Математическое обеспечение и администрирование информационных систем	бакалавр
63		09.03.03	Прикладная информатика	бакалавр
64		09.04.03	Прикладная информатика	магистр
65		44.03.01	Педагогическое образование	бакалавр
66		44.03.05	Педагогическое образование	бакалавр
67		44.04.01	Педагогическое образование	магистр
68		080801.65	Прикладная информатика	информатик-аналитик
69	Институт изобразительного и декоративно-прикладного искусства	44.03.01	Педагогическое образование	бакалавр
70		44.04.01	Педагогическое образование	магистр
71		54.03.02	Декоративно-прикладное искусство и народные промыслы	бакалавр
72	Институт изобразительного и декоративно-прикладного искусства	54.05.02	Живопись	специалист
73		050602.65	Изобразительное искусство	учитель изобразительного искусства
74		070801.65	Декоративно-прикладное искусство	художник декоративно-прикладного искусства (художественный металл)
75	Институт физической культуры и спорта	44.04.01	Педагогическое образование	магистр
76		49.03.01	Физическая культура	бакалавр
77		49.03.02	Физическая культура для лиц с отклонениями в состоянии здоровья (адаптивная физическая культура)	бакалавр
78		49.04.02	Физическая культура для лиц с отклонениями в состоянии здоровья (адаптивная физическая культура)	магистр
79		49.03.03	Рекреация и спортивно-оздоровительный туризм	бакалавр
80		032102.65	Физическая культура для лиц с отклонениями в состоянии здоровья (адаптивная физическая культура)	специалист по адаптивной физической культуре
81	Институт права	40.03.01	Юриспруденция	бакалавр
82		40.04.01	Юриспруденция	магистр
83		40.05.01	Правовое обеспечение национальной безопасности	специалист
84		40.05.02	Правоохранительная деятельность	специалист
85		030501.65	Юриспруденция	юрист

10.2. Количество реализуемых основных профессиональных образовательных программ

ОПОП	2016/17 учебный год			2017/18 учебный год		
	ОПОП бакалавров без учёта/с учётом направленности (профилей)	ОПОП специалистов без учёта/с учётом направленности (профилей)	ОПОП магистров без учёта/с учётом направленности (профилей)	ОПОП бакалавров без учёта/с учётом направленности (профилей)	ОПОП специалистов без учёта/с учётом направленности (профилей)	ОПОП магистров без учёта/с учётом направленности (профилей)
В соответствии с ГОС	2/2	11/11	0/0	0/0	10/10	0/0
В соответствии с ФГОС	39/61	4/4	21/63	39/62	4/4	21/77
ИТОГО	41/63	15/15	21/63	39/62	14/14	21/77
	77/141			74/153		

10.3. Количество укрупнённых групп направлений подготовки и специальностей (УГНС), по которым осуществляется подготовка в ТГУ в 2017/18 учебном году (по программам подготовки бакалавров, специалистов, магистров)

№ п/п	Код УГНС	Наименование УГНС
в соответствии с ГОС		
1	030000	Гуманитарные науки
2	080000	Экономика и управление
3	150000	Металлургия, машиностроение и материалобработка
4	190000	Транспортные средства
5	270000	Архитектура и строительство
в соответствии с ФГОС		

№ п/п	Код УГНС	Наименование УГНС
1	01.00.00	Математика и механика
2	02.00.00	Компьютерные и информационные науки
3	04.00.00	Химия
4	08.00.00	Техника и технологии строительства
5	09.00.00	Информатика и вычислительная техника
6	11.00.00	Электроника, радиотехника и системы связи
7	13.00.00	Электро- и теплоэнергетика
8	15.00.00	Машиностроение
9	18.00.00	Химические технологии

№ п/п	Код УГНС	Наименование УГНС
10	19.00.00	Промышленная экология и биотехнологии
11	20.00.00	Техносферная безопасность и природообустройство
12	22.00.00	Технологии материалов
13	23.00.00	Техника и технологии наземного транспорта
14	27.00.00	Управление в технических системах
15	37.00.00	Психологические науки
16	38.00.00	Экономика и управление
17	39.00.00	Социология и социальная работа
18	40.00.00	Юриспруденция
19	42.00.00	Средства массовой информации и информационно-библиотечное дело
20	44.00.00	Образование и педагогические науки
21	45.00.00	Языкознание и литературоведение
22	46.00.00	История и археология
23	49.00.00	Физическая культура и спорт
24	54.00.00	Изобразительное и прикладные виды искусств

10.4. Проект «Росдистант»

Проект «Росдистант» представляет собой образовательную площадку (платформу), на которой апробируются и реализуются новые образовательные технологии, технологии продвижения и сопровождения студентов (LMS).

В процессе реализации проекта разработаны стандарты:

- маркетинг и приём;
- электронные учебные материалы;
- сопровождение учебного процесса.

Стандарт «Маркетинг и приём» направлен в первую очередь на формирование механизма управления номенклатурой образовательных программ ТГУ для принятия решений по запуску новых / актуализации существующих образовательных программ, в том числе на анализ рисков ведения образовательной деятельности, регламентацию процесса разработки и актуализации образовательных программ.

С целью разработки электронных учебных материалов утверждено Положение об учебном курсе, реализуемом с применением дистанционных образовательных технологий в рамках проекта «Росдистант» (утверждено Приказом ректора ТГУ от 02.10.2017 № 4853 «Об утверждении Положения об учебном курсе, реализуемом с применением дистанционных образовательных технологий в рамках проекта «Росдистант»).

Положение устанавливает структуру учебного курса, реализуемого с использованием дистанционных образовательных технологий, а также основные требования к его конструктивным элементам. Формируется график разработки электронных учебных материалов, который включает в себя все этапы его создания: разработка учебного материала преподавателями, его корректура и редакторская правка, озвучка и последующая «упаковка» в формат электронного контента.

Также в процессе реализации проекта в вузе был разработан стандарт по сопровождению учебного процесса (LMS). LMS Moodle – система дистанционного обучения, базовая составляющая электронной информационно-образовательной среды «Росдистанта», обеспечивающая реализацию учебного процесса.

Система поддерживает обмен файлами любых форматов: как между преподавателем и студентом, так и между самими студентами. Сервис рассылки позволяет оперативно информировать всех участников курса или отдельные группы о текущих событиях. Форум даёт возможность организовать учебное обсуждение проблем, при этом обсуждение можно проводить по группам. К сообщениям в форуме можно прикреплять файлы любых форматов.

В настоящий момент используются следующие функциональные возможности LMS:

- система ролей и прав;
- размещение учебных материалов;
- обмен сообщениями;
- комментирование выполнения заданий;
- оценка заданий (автоматическая и ручная);
- сбор статистики по активности студентов и преподавателей;
- анкетирования пользователей.

Дополнительно интегрирован индивидуальный график студента, который даёт возможность эффективно планировать обучение.

Анкетирования пользователей позволяют решать несколько задач: выявление курсов, требующих актуализации и доработки, составление рейтинга активности преподавателей, анализ эффективности применения технологий ДО.

Оценка качества курса студентами, которая производится в ходе анкетирования, представляет собой процедуру массового опроса студентов по всем курсам. Опросник представляет собой анкету, которая автоматически встраивается в содержание каждого курса. Результаты опроса обобщаются и представляются в виде разных отчётов. Опрос содержит вопросы, сгруппированные в четыре категории:

- учебно-методические материалы;
- организация учебного процесса;
- коммуникация;
- система контроля.

Анализ результатов мониторинга предполагает выявление характеристик курса с низкими оценками, определение действий по улучшению курса при последующем запуске.

Специалистами ОРДО интегрирована в систему возможность оставить запрос и отслеживать его выполнение непосредственно в интерфейсе системы. Сервис реализован в виде дополнительного раздела в интерфейсе MOODLE. Ответ на запрос также реализуется через этот сервис. Также в систему интегрирована возможность для студента задать вопрос ректору и получить на него ответ прямо в своём личном кабинете.

В рамках LMS используется функционал TinCan API – спецификация программ в сфере дистанционного обучения, которая позволяет осуществлять отслеживание и запись учебных занятий всех видов. Информация об учебной деятельности сохраняется в специальной базе – хранилище учебных записей (LRS). TinCan API позволяет записывать любой опыт обучения, что даёт более полную картину обучения или работы конкретного пользователя (студента, преподавателя и т. д.). TinCan API может использоваться для курирования обучения студентов, сопоставления данных о качестве выполнения работы с выполненными действиями, тем самым повышая эффективность обучения и позволяя пресекать попытки недобросовестного обучения.

За 2017 год в рамках проекта «Росдистант» было подготовлено сотрудниками из числа ППС ФГБОУ ВО «Тольяттинский государственный университет» 315 учебных курсов, в составе которых:

- 24 905 страниц А4 текста для озвучивания и формирования электронных учебников;
- 6 932 страниц А4 материалов к слайдам для формирования электронных учебников;
- 168 презентаций для проведения онлайн-мероприятий – вебинаров;
- 271 банк тестовых заданий общим составом более 104 000 вопросов для проведения тестирований в рамках учебного процесса;
- 2 000 страниц А4 заданий, проверяемых вручную, в том числе курсовых работ.

Были проведены и соответствующие работы в других подразделениях:

- отснято специалистами Центра информационной политики и медиакоммуникаций «Молодёжный медиахолдинг “Есть talk!”» и размещено на канале Youtube 139 вводных видеолекций для презентации учебных курсов «Росдистанта»; количество просмотров превысило 100 000;
- записано 870 часов озвучки для электронных учебников;
- упаковано и размещено в системе дистанционного обучения 158 электронных учебников, разбитых на отдельные лекции и снабжённых вопросами для самоконтроля;
- проведено на платформе Mirapolis 420 вебинаров, в которых приняли участие более 5 000 студентов;
- проведены полностью дистанционные защиты выпускных квалификационных работ и дистанционная сдача государственных итоговых экзаменов для студентов направлений подготовки «Юриспруденция», «Экономика», «Менеджмент», «Техносферная безопасность», «Прикладная информатика».

Главными достижениями за истёкший год стали:

1. Апробация разработки специализированных контентов для обеспечения прохождения практик.

2. Внедрение формата электронного учебника, который позволил выбирать форму восприятия информации (прослушивание аудио, визуальное восприятие) при упаковке ряда новых контентов.

3. Был разработан и размещён в системе дистанционного обучения курс для преподавателей по сопровождению студентов в системе дистанционного обучения и проведено обучение для преподавателей по этим контентам.

По результатам обучения каждый семестр в системе проводится автоматическое анкетирование, позволяющее определить отношение студентов к учебному материалу, эргономике системы в целом. За 2017 год более 3 300 студентов приняли участие в анкетировании по 323 курсам. В ходе анкетирования средний балл оценки составил 4,43 из 5. При этом были выявлены и отправлены на актуализацию/переработку 4 учебных курса, получивших низкую оценку как в части отношения к учебному материалу, так и в части выбранных форм его подачи.

В рамках проекта «Росдистант» реализуются следующие основные профессиональные образовательные программы (ОПОП):

Код	Наименование направления подготовки	Профили
Бакалавриат («Росдистант»)		
08.03.01	Строительство	Промышленное и гражданское строительство
		Городское строительство и хозяйство
		Теплогазоснабжение и вентиляция
		Водоснабжение и водоотведение
37.03.01	Психология	
44.03.02	Психолого-педагогическое образование	Психология и педагогика дошкольного образования
		Психология и педагогика начального образования

Код	Наименование направления подготовки	Профили
46.03.01	История	Историко-культурный туризм
09.03.03	Прикладная информатика	Бизнес-информатика
15.03.01	Машиностроение	Современные технологические процессы изготовления деталей в машиностроении
15.03.05	Конструкторско-технологическое обеспечение машиностроительных производств	Проектирование технологических процессов
20.03.01	Техносферная безопасность	Безопасность технологических процессов и производств
		Экоаналитика и экозащита
		Пожарная безопасность
23.03.03	Эксплуатация транспортно-технологических машин и комплексов	Автомобили и автомобильный сервис
40.03.01	Юриспруденция	Гражданско-правовой
		Уголовно-правовой
49.03.03	Рекреация и спортивно-оздоровительный туризм	
18.03.02	Энерго- и ресурсосберегающие процессы в химической технологии, нефтехимии и биотехнологии	Рациональное природопользование, рециклинг и утилизация отходов
19.03.04	Технология продукции и организация общественного питания	Технология продукции и организация ресторанного дела
13.03.02	Электроэнергетика и электротехника	Энергосбережение и энергоаудит
		Электроснабжение
Специалитет («Росдистант»)		
40.05.01	Правовое обеспечение национальной безопасности	Государственно-правовой
40.05.02	Правоохранительная деятельность	

География набора на заочную форму обучения с применением ДОТ:

Зачислено 772 человека, проживающих в Самарской области (в 2016 году – 826 человек), 1 398 человек из других регионов России (в 2016 году – 876 человек). В том числе из Оренбургской области, Ханты-Мансийского автономного округа, Москвы, Московской области, Ямало-Ненецкого автономного округа, Свердловской области, Красноярского края, Санкт-Петербурга, Пермского края, Краснодарского края, Республики Башкортостан, Ульяновской области, Тюменской области, Республики Коми, Республики Крым, Мурманской области, Ленинградской области, Кемеровской области, Саратовской области, Хабаровского края, Челябинской области, Республики Татарстан, Приморского края, Новосибирской области, Сахалинской области, Нижегородской области, Республики Саха, Волгоградской области, Иркутской области, Камчатского края, Забайкальского края, Ростовской области, Удмуртской Республики, Архангельской области, Вологодской области, Республики Дагестан, Ставропольского края, Алтайского края, Ненецкого автономного округа, Тверской области, Республики Карелия, Севастополя, Астраханской области, Воронежской области, Омской области, Республики Хакасия, Тульской области, Ярославской области, Калининградской области, Амурской области, Владимирской области, Кабардино-Балкарской Республики, Калужской области, Липецкой области, Смоленской области, Тамбовской области, Чеченской Республики, Белгородской области, Костромской области, Республики Тыва,

Код	Наименование направления подготовки	Профили
Магистратура («Росдистант»)		
08.04.01	Строительство	Современные системы обеспечения микроклимата в зданиях и сооружениях
37.04.01	Психология	Психология здоровья
09.04.03	Прикладная информатика	Информационные системы и технологии корпоративного управления
44.04.01	Педагогическое образование	Математическое образование
20.04.01	Техносферная безопасность	Системы управления производственной, промышленной и экологической безопасностью
		Управление пожарной безопасностью
		Экологический инжиниринг и аудит
		Управление промышленной безопасностью, охраной труда и окружающей среды в нефтегазовом и химическом комплексах
40.04.01	Юриспруденция	Аудит комплексной безопасности в промышленности
		Надзорная и инспекционная деятельность в сфере труда
		Уголовное право и процесс
09.04.03	Прикладная информатика	Правовое обеспечение государственного управления и местного самоуправления
		Правовое обеспечение предпринимательской деятельности
38.04.01	Экономика	Информационные технологии в маркетинге
		Учёт, анализ и аудит
		Корпоративные финансы
38.04.02	Менеджмент	Бизнес-аналитика
		Маркетинг в менеджменте
		Государственное и муниципальное управление
		Управление инновациями
		Экономика и управление организацией
	Интернет-маркетинг	

Рязанской области, Ивановской области, Кировской области, Курской области, Магаданской области, Новгородской области, Псковской области, Республики Бурятия, Республики Марий Эл, Республики Северная Осетия, Брянской области, Курганской области, Пензенской области, Томской области, Чувашской Республики, Орловской области, Республики Алтай, Республики Ингушетия, Республики Мордовия, Чукотского автономного округа – всего 80 регионов (в 2016 году – 72 региона). А также зачислено 105 граждан России, проживающих за рубежом (в 2016 году – 39 человек), и 116 иностранных граждан – из Беларуси, Узбекистана, Казахстана, Таджикистана, Азербайджана, Кыргызстана, Украины, Венгрии, Туркменистана, Чехии, Швейцарии (в 2016 году – 19 человек из 11 стран).

Дополнительное профессиональное образование

Предприняты первые шаги по расширению географии слушателей ДПО. Разработан сайт для продвижения одной из программ переподготовки, запущена тестовая рекламная кампания в поисковой системе Яндекс. За 19 дней тестовой рекламной кампании получено 19 заявок от слушателей, проживающих за пределами Самарской области. Первые слушатели уже начали своё обучение по дистанционной программе переподготовки ДПО «Техносферная безопасность. Охрана труда».

11. ВНЕУЧЕБНАЯ РАБОТА СО СТУДЕНТАМИ
11.1. Учебные специализации, спортивные секции ТГУ (в сравнении с предыдущим годом)

Учебные специализации/ количество студентов (чел.)		Спортивные секции/ количество студентов (чел.)	
2016 год	2017 год	2016 год	2017 год
1. Атлетическая гимнастика – 659 2. Аэробика, силовой шейпинг, йога – 1 098 3. Баскетбол – 33 4. Волейбол – 869 5. Спец. мед. группа – 220 6. Освобождённые – 43 7. Мини-футбол – 327 8. Спорт. Игры – 157 9. Единоборства – 10	1. Атлетическая гимнастика – 808 2. Силовой шейпинг – 992 3. Баскетбол – 51 4. Волейбол – 745 5. Спец. мед. группа – 117 6. Освобождённые – 21 7. Мини-футбол – 373 8. Спорт. Игры – 169 9. Сборные команды – 37	1. Баскетбол (м/ж) – 29 2. Волейбол (м/ж) – 26 3. Аэробика – 10 4. Настольный теннис – 9 5. Мини-футбол – 30 6. Гандбол (м/ж) – 24 7. Атлетическая гимнастика – 25 8. Лёгкая атлетика – 19 9. Большой теннис – 11 10. Плавание (м/ж) – 14	1. Баскетбол (м/ж) – 21 2. Волейбол (м/ж) – 29 3. Аэробика – 7 4. Настольный теннис – 8 5. Мини-футбол – 20 6. Гандбол (м/ж) – 25 7. Лёгкая атлетика – 23 8. Лыжи – 8 9. Большой теннис – 10 10. Плавание (м/ж) – 12
9/3 416	9/3 313	10/197	10/163

11.2. Победы студентов университета в городских, областных, российских, международных соревнованиях

Соревнования	Место, год																		
	I						II						III						
	2012	2013	2014	2015	2016	2017	2012	2013	2014	2015	2016	2017	2012	2013	2014	2015	2016	2017	
Городские	23	25	15	15	14	12	11	8	8	9	7	2	5	2	3	10	8	1	
Областные	13	12	3	3	3	3	8	13	5	8	5	3	17	11	8	6	7	4	
Российские	11	13	–	3	5	3	9	6	3	2	1	4	8	4	3	2	1	4	
Международные	2	3	–	–	1	–	–	4	–	–	–	2	2	8	–	2	–	2	
ИТОГО	49	53	18	21	23	18	28	31	14	19	13	11	32	35	13	20	16	11	

Отметим особо следующие победы:

Уровень	Место проведения. Название мероприятия, участник. Занятые места
Всероссийские	1. Челябинск, 7–10.02.2017. Чемпионат России по кикбоксингу среди студентов (Владимир Чобану). 2-е место. 2. Алушта, сентябрь–2017. Республика Крым. Всероссийские соревнования среди студентов по боксу (Никита Тараносов). 3-е место. 3. Новочебоксары, 20–22.02.2017. Первенство России по всестилевому каратэ (Эммануил Гогчян). 2-е место. 4. Новочебоксары, 22.02.2017. Чемпионат России по каратэ wks (Эммануил Гогчян). 1-е место. 5. Чебоксары, 11.10.2017. Кубок России по каратэ wks (Эммануил Гогчян). 2-е место. 6. Тольятти, 15–17.12.2017. Кубок дружбы по каратэ wkf (Эммануил Гогчян). 2-е место. 7. Екатеринбург, 5–7.05.2017. Первенство России по гандболу (Юлия Попова). 1-е место. 8. Санкт-Петербург, 7–9.04.2017. Олимпиада боевых искусств «Восток-запад» (Александр Березкин). 3-е место. 9. Екатеринбург, 1–30.11.2017. Всероссийская спартакиада по гандболу (Юлия Попова). 3-е место. 10. Тольятти, 19.04.2017. Турнир по айкидо «Кубок Победы» (Александр Березкин). 3-е место. 11. Ижевск, 4–15.12.2017. Всероссийские соревнования по мини-футболу в рамках проекта «Мини-футбол в школу» (Яна Сорокина). 1-е место
Международные	1. Германия, 1–17.12.2017. ЧМ в составе сборной России (Елизавета Малашенко). 2-е место. 2. Нидерланды, 17–21.10.2017. Чемпионат мира по фитнес-аэробике–2017, подразделение «хип-хоп» (Анастасия Чекрыжева). 3-е место. 3. Тольятти, 2–6.11.2017. «Непобедимая держава». Единоборства: по кикбоксингу (Владимир Чобану) – 2-е место, и в Косики каратэ (Евгений Петров) – 3-е место

11.3. Количество студентов, участвующих в спортивных мероприятиях ТГУ

(в сравнении с предыдущим годом)

Наименование института	Спортивные соревнования*	
	2016 год	2017 год
Институт машиностроения	285	320
Институт финансов, экономики и управления	290	200
Архитектурно-строительный институт	260	180
Гуманитарно-педагогический институт	350	250
Институт химии и инженерной экологии	140	145
Институт энергетики и электротехники	235	120
Институт математики, физики и информационных технологий	315	170
Институт изобразительного и декоративно-прикладного искусства	16	5
Институт физической культуры и спорта	330	30
Институт права	180	150
ИТОГО	2 401	1 570

*В таблице показано общее количество студентов от каждого института ТГУ, принявших участие в тех или иных спортивно-массовых мероприятиях за календарный год.

11.4. Участие команды клуба туристов в туристических мероприятиях (в сравнении с предыдущим годом)

№ п/п	Наименование мероприятия	Количество студентов		
		2015 г.	2016 г.	2017 г.
1				
2	Экспедиция на вершину Центрального Тянь-Шаня – пик Хан-Тенгри	1	–	–
3	Восхождение на пик Ленина	–	–	–
4	Восхождение на г. Эльбрус (лето)	2	4	5
5	Жигулёвская кругосветка	20	20	20
6	Туристический слёт ТГУ	250	250	250
7	Грушинский фестиваль	220	220	220
8	Туристический слёт «Золотая осень»	15	20	30
9	Скоростная Жигулёвская кругосветка	8	–	–
10	Открытое первенство Тольятти по технике водного туризма в классе «каяк»	–	–	–
11	Открытый чемпионат Тольятти по технике водного туризма	–	–	–
12	Открытый чемпионат Тольятти по велосипедному туризму	–	–	–

№ п/п	Наименование мероприятия	Количество студентов		
13	Открытый чемпионат города по пешеходному туризму	30	–	–
14	Открытый Кубок г. Тольятти по спортивному туризму (3 этапа)	300	300	300
15	Открытые областные соревнования по спортивному туризму в залах «Рождественские старты»	8	–	–
16	Восхождение на г. Эльбрус (Новый год)	3	3	5
17	Скоростное восхождение на г. Эльбрус (Elbrus Rase)	3	3	3
18	Открытый чемпионат Самарской области по спортивному туризму в залах	4	6	6
19	Ноябрьские встречи с И.Т. Душариным	–	30	35
20	Фестиваль им. А.В. Гордеева	–	30	30
21	Туриада ПФО (г. Хвалынский)	–	7	7
ИТОГО		854	893	911

11.4.1. Количество школьников, студентов ссузов и вузов, участвующих в спортивных мероприятиях ТГУ по проекту «ТГУ – открытый город» (в сравнении с предыдущим годом)

№ п/п	Наименование мероприятия	2016 г.	2017 г.
1	Аэробик-шоу	218	157
2	Марафон по аэробике	1 450	2 000
3	Настольный теннис на призы Деда Мороза	16	26
4	Настольный теннис, посвященный Дню Победы	8	15
5	Атлетическая гимнастика среди старшеклассников и первокурсников ТГУ	11	23
ИТОГО		1 703	2 221

В таблице указаны спортивно-массовые и физкультурно-оздоровительные мероприятия, которые организует кафедра физического воспитания в целях профориентационной работы.

Расхождение итоговых цифр в таблицах 11.4.1 и 11.3 объясняется тем, что в таблице 11.4.1 учитывается количество школьников и студентов ссузов, принявших участие в данных мероприятиях.

11.5. Работа студенческих коллективов

№ п/п	Наименование коллектива	Результаты (Наименование мероприятия. Дата проведения. Организатор)
1	Студенческая хоровая капелла	<ol style="list-style-type: none"> Торжественный приём ректора «День российской науки». 8.02.2017. ТГУ. XI городской Сретенский фестиваль духовной музыки, 18-19.02.2017. Православная классическая гимназия г. о. Тольятти и Некоммерческий фонд «Детский епархиальный образовательный центр» г. Самары. Фестиваль искусств «Студенческая весна – 2017». 18.03.2017. ТГУ. VIII областной фестиваль детского и юношеского творчества «Пасхальная капель» – 2017. 28.04.2017. Отдел религиозного образования и катехизации Тольяттинских благочиний, православная классическая гимназия г. о. Тольятти. Торжественное мероприятие, посвященное 72-й годовщине Победы в Великой Отечественной войне. 5.05.2017. ТГУ. День Победы в Парке Комсомольского района. 9.05.2017. Департамент культуры г. о. Тольятти. Презентация внеучебной деятельности. 21.09.2017. ТГУ. День пожилого человека. 30.09.2017. ТГУ. Международный конкурс эстрадного искусства «На крыльях музыки». 30.09–1.10.2017. Самарский государственный институт культуры. Фестиваль творческих дебютов «Грин-шоу». 24.10.2017. ТГУ. Областной конкурс-фестиваль вокального искусства «ПОЮЩИЙ УНИВЕР». 7 – 9.12.2017. ТГУ
2	Студия бального танца «Успех!»	<ol style="list-style-type: none"> Чемпионат и первенства Самарской области по бальным спортивным танцам. 15.01.2017. Федерация танцевального спорта Самарской области. День рождения школы № 58 (показательные выступления). 25.01.2017. МБУ № 58. Турнир по танцевальному спорту «Кубок мэра – 2017». 29.01.2017. МБУК г. Бузулука – ДК «Юбилейный», ТСК «Ритм». XV Открытый Кубок губернатора Самарской области «Жемчужина Поволжья» – 2017. 10-12.02.2017. Министерство спорта Самарской области. «Кубок Главы г. о. Новокуйбышевска – 2017». 18-19.02.2017. Министерство спорта Самарской области. Международный турнир по спортивным бальным танцам «Кубок Созвездия» – 2017. 19.02.2017. ТСК «Созвездие». «День защитника Отечества» (показательные выступления) в МБУ № 58. 21.02.2017. МБУ №58. «Симбирский бал» – 2017. 27.02.2017. ТСК «Каскад». «Международный день 8 Марта» (показательные выступления) в МБУ № 58. 7.03.2017. МБУ №58. Международные соревнования «Кубок Казанского кремля – 2017». 10–12.03.2017. ТСК «Бригантина», Федерация танцевального спорта Татарстана. Международный турнир «Кубок "Динамо"» – 2017. 12.03.2017. ТСМК «Динамо». «Салют-2017». 26.03.2017. ТСК «Академия звёзд», ТСК «Феерия». «Кубок Олимпиады – 2017». 2.04.2017. ТСК «Олимпия». «Vecona cup – 2017». 9.04.2017. ТСК «ВЕРОНА». «Тандем-2017» 16.04.2017. ТСК «Тандем». «Кубок памяти Лидии Лободы – 2017». 23.04.2017. ТСК «Лидия». Международные соревнования «Кубок главы Удмуртской Республики – 2017». 29.04–2.05.2017. Министерство спорта Удмуртской Республики. Выступление в МБУ № 58, посвященное Дню Победы. 5.05.2017. МБУ №58. «День Победы». 6.05.2017. ТГУ. XXII Кубок ЦСКА «Вальс Победы». 6–9.05.2017. ТСК «ЦСКА». «Кубок Максимум – 2017». 7.05.2017. ТСК «Максимум». Всероссийский фестиваль «Творчество. Радость. Успех». 19.05.2017. Министерство социально-демографической и семейной политики Самарской области совместно с Министерством образования и науки Самарской области и Благотворительным фондом «Радость». Показательное выступление на последнем звонке для 9 классов в МБУ школа 58. 25.05.2017. МБУ №58. Турнир по спортивным танцам «Тандем- 2017». 28.05.2017. ТСК «Тандем». День знаний в МБУ № 58 (показательные выступления). 1.09.2017. МБУ №58. День знаний в ТМК (показательные выступления). 1.09.2017. Тольяттинский медицинский колледж. Презентация внеучебной деятельности ТГУ (показательные выступления). 21.09.2017. ТГУ. Российский турнир «Фейерверк-2017». 23-24.09.2017. ТСК «Фейерверк». Областной турнир «Тандем-2017». 1.10.2017. ТСК «Тандем». Российский турнир «Осенний марафон». 1.10.2017. ТСК «Вариант». День учителя в МБУ школа 58 (показательные выступления). 5.10.2017. МБУ №58. Открытый турнир Самарской области. 7-8.10.2017. Министерство спорта Самарской области. Российский турнир «Хрустальный башмачок». 15.10.2017. ТСК «Элика». Российский турнир «Первенства города Оренбург». 28.10.2017. Администрация г. Оренбурга. Областной турнир «Версия-2017». 5.11.2017. ТСК «Версия». Российский турнир «Кубок городского округа Тольятти». 12.11.2017. ТСК «Тандем». Российский турнир «Кубок Созвездия». 19.11.2017. ТСК «Созвездие». «День матери» (показательные выступления). 24.11.2017. МБУ №58. День матери в ДК «Русич» (показательные выступления). 26.11.2017. Департамент культуры мэрии г. о. Тольятти. Международный турнир «Снегопад-2017». 2-3.12.2017. ТСК «Глория». Международный турнир «Кубок Спартака». 8–10.12.2017. ТСК «Спартак». Российский турнир по спортивным танцам «Град Симбирск – 2017». 17.12.2017. ТСК «Динамо». Конкурс талантов «Звёздный дождь». 18–27.12.2017. МБУ №58. Областной турнир «Тандем-2017». 24.12.2017. ТСК «Тандем».

№ п/п	Наименование коллектива	Результаты (Наименование мероприятия. Дата проведения. Организатор)
3	Театр танца «Ювента»	1. Конкурс ума, красоты и грации «Мистер и Мисс ТГУ – 2017». 29.02.2016. ТГУ. 2. III Межрегиональный конкурс-фестиваль хореографических коллективов «ПРОдвижение». 25–27.03.2017. АНО «ДНК», ТГУ. 3. Фестиваль искусств «Студенческая весна ТГУ – 2017». 7. 04.2017. ТГУ. 4. Городской фестиваль творчества «Молодёжная весна Тольятти». 25.04.2017. МБУ г. о. Тольятти «Дом молодёжных организаций «Шанс», администрация г. о. Тольятти. 5. Международный фестиваль детского и юношеского творчества «Союз талантов России». 7–11.05.2017. АНО ДПО «Центр повышения квалификации и переподготовки «Союз талантов», г. Сочи. 6. День города Тольятти – 2017. 04.06.2017. Администрация г. о. Тольятти. 7. Всероссийский парад студенчества. 16.09.2017. Совет проректоров России, ТГУ. 8. Презентация внеучебной деятельности ТГУ. 21.09.2017. ТГУ 9. Международная сельхозвыставка, показательные выступления. 22.09.2017. Министерство сельского хозяйства и продовольствия Самарской области. 10. «Марафон Аэробика» (показательное выступление). 2.11.2017. ТГУ. 11. «Вазовская верста», ОАО «АВТОВАЗ» (показательные выступления). 6.12.2017. ОАО «АВТОВАЗ»
4	Студия хип-хопа Epidemic Beat	1. Чемпионат г. о. Тольятти по фитнес-аэробике, категория хип-хоп-аэробика. 12.02.2017. Федерация фитнес-аэробики и спортивной аэробики г.о. Тольятти. 2. Открытый чемпионат Самарской области по фитнес-аэробике в дисциплине хип-хоп-аэробика. 10.03.2017. Федерация фитнес-аэробики и спортивной аэробики г. о. Тольятти. 3. Фестиваль искусств «Студенческая весна ТГУ – 2017». 7.04.2017. ТГУ. 4. Чемпионат по уличным танцам «ЗА «МЕСТНЫЙ» БАТТЛ 2017». 10.04.2017. Администрация г.о. Тольятти. 5. Городской фестиваль творчества «Молодёжная весна Тольятти». 25.04.2017. МБУ г. о. Тольятти «Дом молодёжных организаций «Шанс», администрация г.о. Тольятти. 6. Торжественный приём ректора в честь лучших спортсменов ТГУ. 27.05.2017. ТГУ. 7. TADJ & NYUTA (БАТТЛЫ+КЛАССЫ). 12.06.2017. МБУ г. о. Тольятти «Дом молодёжных организаций «Шанс». 8. День молодёжи Тольятти. 26.06.2017. МБУ г. о. Тольятти «Дом молодёжных организаций «Шанс». 9. Фестиваль уличных танцев «OUTSIDE JAM 2». 31.07.2017. Школа танцев OUTSIDE JAM. 10. Городское мероприятие в парке Центрального района. 21.08.2017. Администрация г.о. Тольятти. 11. «Вечер встреч выпускников – 2017». 1.09.2017. ТГУ. 12. Презентация внеучебной деятельности. 21.09.2017. ТГУ. 13. Посвящение-2017 «Family ТГУ» в НК «Maison». 22.10.2017. ТГУ. 14. Фестиваль-конкурс по аэробике «Аэробик-шоу – 2017». 16–21.12.2017. ТГУ
5	Студия любительского музицирования	1. Участие в праздновании Дня науки. 08.02. 2017. ТГУ 2. Презентация внеучебной деятельности. 21.09.2017. ТГУ. 3. Международный день пожилого человека. 30.10. 2017. ТГУ
6	Танцевальный коллектив «Бирюза»	1. III Межрегиональный конкурс-фестиваль хореографических коллективов «ПРОдвижение». 26–27.03.2017. АНО «ДНК». ТГУ. 2. День города Тольятти – 2017. 6.06.2017. Администрация г. о. Тольятти. 3. Торжественное мероприятие, посвящённое Дню медицинского работника. 15.06.2017. Тольяттинская городская клиническая больница № 5. 4. Презентация внеучебной деятельности. 21.09.2017. ТГУ. 5. Конференция врачей. 7.10.2017. Тольяттинская городская клиническая больница № 5. 6. Областной конкурс детского и юношеского творчества «Доброе сердце» в рамках областного фестиваля «Берегиня ». 26.10.2017. МБОУ ДО «Дворец творчества детей и молодёжи г. о. Тольятти»
7	Студия «Барабаны мира»	1. 1-й Международный фестиваль в Сочи. 12.02.2017. Проект «Барабаны мира». 2. Фестиваль искусств «Студенческая весна ТГУ – 2017». 7.04.2017. ТГУ. 3. Еврейский общинный центр, показательные выступления. 12.05.2017. Еврейский общинный центр. 4. «Японская весна на Волге – от Волги до Хунзямы» (показательные выступления). 15–20.05.2017. Центр межнациональных культур г. Ульяновска. 4. Мюзикл «Что же такое война?». 19.05.2017. Тольяттинская консерватория. 5. 14-й международный фестиваль «Барабаны Мира». 19–25.03.2017. Проект «Барабаны мира». 6. Праздник у ДК «ТоАЗ» (показательные выступления). 21.05.2017. ДК «ТоАЗ». 7. Участие в параде Дня города (шествие по ул. Революционной, г. о. Тольятти). 4.06.2017. Администрация г. о. Тольятти
8	Историко-ролевой клуб «Княжичи»	1. «Живой урок истории», выступление в детском доме в с. Камышла. 11.03.2017. Центр социальной помощи малолетним «Путь жизни». 2. 5-й всероссийский фестиваль фэнтези и фантастики «Толкон». 8.04.2017. АНО «МИР». 3. Ежегодный Княжеский турнир по историческому фехтованию. 29-30.04. 2017. Парковый комплекс истории техники им. Сахарова и историко-ролевой клуб «Княжичи». 4. Празднование Дня Победы в Парковом комплексе истории техники им. Сахарова. 9.05.2017. Администрация г. о. Тольятти. 5. «Вечер русской культуры» в общежитии ТГУ (показательное выступление). 24.05.2017. ТГУ. 6. VIII международный фестиваль «Путешествие в прошлое». 11.06.2017. Центр исторического моделирования «Древний мир». 7. Международный исторический фестиваль «Гороховец. Бережец. Смута. Ополчение». 30.06–2.07.2017. Администрация г. Гороховец. 8. Региональный экологический карнавал «На страже природы». 29.07.2017. Национальный парк Самарская Лука, Духовно-культурный кремль «Богатырская Слобода», министерство лесного хозяйства, охраны окружающей среды и природопользования Самарской области совместно с ООО «Газпром трансгаз Самара» при участии неправительственного экологического Фонда имени В.И. Вернадского. 9. Всероссийский исторический фестиваль «Ратное дело: Самарский острог». 4–6.08.2017. ВИК «Легенда» и администрация Кинель-Черкасов. 10. Городской фестиваль музыки и прикладного творчества «Былина». 20.08.2017. Администрация г.о. Тольятти. 11. Международный фестиваль «Времена и эпохи». 25–27.08.2017. Правительство г. Москвы. 12. Презентация внеучебной деятельности. 21.09.2017. ТГУ.

№ п/п	Наименование коллектива	Результаты (Наименование мероприятия. Дата проведения. Организатор)
9	Туристический клуб ТГУ	<ol style="list-style-type: none"> Новогоднее восхождение на Эльбрус. 24.12.2016–3.01.2017. Региональная федерация спортивного туризма г. о. Тольятти. Открытый чемпионат и первенство г. о. Тольятти по лыжному туризму. 21.02.2017. Управление физической культуры и спорта мэрии г.о. Тольятти. Открытый Кубок г. о. Тольятти по спортивному туризму. 17.04.2017. Управление физической культуры и спорта мэрии г. о. Тольятти. Скоростное восхождение на Эльбрус. 29.04–10.05.2017. Региональная федерация спортивного туризма г. о. Тольятти. Туристский слёт ТГУ. 15–17.05.2017. ТГУ. Туриада ПФО. 16–19.05.2017. Министерство молодежной политики и спорта Саратовской области. Презентация внеучебной деятельности. 21.09.2017. ТГУ. Первый этап кубка г. о. Тольятти по спортивному туризму. 10.10. 2017. Управление физической культуры и спорта г.о. Тольятти. Открытый чемпионат и первенство г. о. Тольятти по спортивному туризму. 29.05.2017. Управление физической культуры и спорта г.о. Тольятти. Туристский слёт памяти Ю. Захарова и его товарищей. 11-12.06.2017. Региональная федерация спортивного туризма Самарской области. Грушинский фестиваль. 2–3.07.2017. Фонд имени Валерия Грушина
10	Cheer-dance RAZGON	<ol style="list-style-type: none"> Чемпионат первенства СРФСОО «Самарская область федерация черлидинга», межрегиональные соревнования. 16.04.2017. Союз Чир спорта Черлидинга России. III открытые сельские спортивные игры в рамках межрегионального фестиваля «Любава» среди учащихся образовательных учреждений Самарской области, посвящённые Победе в Великой Отечественной войне. 12.05.2017. Союз Чир спорта Черлидинга России. Всероссийский зелёный марафон, показательные выступления. 28.05.2017. ПАО «СБЕРБАНК». День города Тольятти – 2017. 04.06.2017. Администрация г. о. Тольятти. День молодежи Тольятти – 2017. 24-25.06.2017. Администрация г. о. Тольятти Презентация внеучебной деятельности. 21.09.2017. ТГУ. Всероссийские соревнования по чирспорту и черлидингу. 26.11. 2017. Союз чирспорта Черлидинга России
11	Танцевальный коллектив «Белая дверь»	<ol style="list-style-type: none"> Торжественное мероприятие, посвящённое празднованию Дня Российского студенчества «Татьянин день» (приём ректора, уличные гулянья). 25.01.2017. ТГУ. Конкурс красоты и интеллекта «Мистер и Мисс ТГУ – 2017». 2.03.2017. ТГУ. Межрегиональный конкурс-фестиваль хореографических коллективов «ПРОдвижение». 26–27.03.2017. АНО «ДНК», ТГУ. Гала-концерт лауреатов и дипломантов фестиваля «Студенческая весна ТГУ – 2017 «Прокачано весной!» для абитуриентов и старшеклассников. 6.04.2017. ТГУ. Фестиваль искусств «Студенческая весна ТГУ – 2017». 7.04.2017. ТГУ. Городской фестиваль творчества «Молодёжная весна Тольятти». 27.04.2017. МБУ г. о. Тольятти «Дом молодёжных организаций «Шанс», администрация г. о. Тольятти. Торжественный приём ректора в честь лучших спортсменов ТГУ. 27.05.2017. ТГУ. Выступление танцевального коллектива «Белая дверь» в концертной программе соревнований СК «Мега-Лада». 15.06.2017. СК «Мега-Лада». Международный гастрономический фестиваль «Рыба моя» в рамках Дня города Тольятти – 2017. 5.06.2017. Администрация г. О. Тольятти. Презентация внеучебной деятельности. 21.09.2017. ТГУ. Марафон по аэробике, конкурс презентаций. 28.10.2017. ТГУ. День социолога. 29.11.2017. ТГУ. Фестиваль-конкурс «Аэробик-шоу – 2017». 16–21.12.2017. ТГУ. Универсиада ТГУ. 16.12.2017. ТГУ
12	Спортивный коллектив Foot Show	<ol style="list-style-type: none"> Мастер-класс для участников летнего лагеря. 9.06. 2017. Администрация г. о. Тольятти. Ежегодный межрегиональный турнир «Футбольная Сызрань», показательное выступление. 12.06.2017. Администрация г. Сызрань. День защиты детей (показательное выступление). 13.06.2017. Администрация г. о. Тольятти. Футбольный праздник, приуроченный к мероприятию «Кубок конфедераций – 2017» (показательное выступление). 19.06.2017. Администрация г. о. Тольятти. ТЦ «Парк Хаус» (показательное выступление /мастер-класс). 1.09.2017. Администрация ТЦ «Парк Хаус». ТРК «Капитал» (показательное выступление /мастер-класс). 2.09.2017. Администрация ТРК «Капитал». Презентация внеучебной деятельности. 21.09.2017. ТГУ. ТРК «Русь на Волге» (показательное выступление/мастер класс). 5.11.2017. Администрация ТРК «Русь на Волге»
13	Танцевальный коллектив «Новый элемент»	<ol style="list-style-type: none"> Городской фестиваль творчества «Молодёжная весна». 5-6.04.2017. МБУ г. о. Тольятти «Дом молодёжных организаций «Шанс», администрация г. о. Тольятти. Городской фестиваль творчества «Молодёжная весна» (гала-концерт). 27.04.2017. МБУ г. о. Тольятти «Дом молодёжных организаций «Шанс», администрация г. о. Тольятти. Международный гастрономический фестиваль «Рыба моя» в рамках Дня города Тольятти – 2017. 05.06.2017. Администрация г. о. Тольятти. «Промышленная экология и правовое регулирование», группа компаний «ЭкоВоз». 5.09.2017. ТГУ. Презентация внеучебной деятельности. 21.09.2017. ТГУ. Посвящение в студенты ИХИЭ. 7.10.2017. ТГУ Фестиваль-конкурс «Аэробик-шоу – 2017». 14.12.2017. ТГУ
14	Спортивно-молодёжный коллектив Vio Cube	<ol style="list-style-type: none"> «Студенческая весна ТГУ». 17.03.2017. ТГУ. День города Тольятти. 4.06.2017. Администрация г. о. Тольятти. Фестиваль «КУПОЛ», организация площадки/участие. 26.08.2017. Администрация г. о. Тольятти. Фестивальная платформа «Культура», организация площадки/участие. 3.09.2017. Администрация г. о. Тольятти. День города Самара, показательные выступления, 10.09.2017. Администрация г. Самара. Презентация внеучебной деятельности. 21.09.2017. ТГУ. Волжская осень «СИБУР Тольятти». 14.10.2017. «СИБУР Тольятти»
15	Секция самбо	<ol style="list-style-type: none"> Первенство области по АРБ. 23.02.2017. Федерация армейского рукопашного боя, г. о. Тольятти. Чемпионат области по рукопашному бою. 19.04.2017. Федерация армейского рукопашного боя, г. о. Тольятти. Акция «Рекорд Победы» департамента образования мэрии г. о. Тольятти. 9.05.2016. ТГУ. 2-й Открытый военно-спортивный фестиваль «КУПОЛ». 29.05.2017. Администрация г. о. Тольятти. Молодёжный форум ПФО «iВолга-2017». 15–24.06.2017. ТГУ
16	Танцевальный коллектив Fata Morgana	<ol style="list-style-type: none"> III Межрегиональный конкурс-фестиваль хореографических коллективов «ПРОдвижение», 25-26.03.2017. АНО «ДНК», ТГУ. Городской фестиваль творчества «Молодёжная весна Тольятти». 27.04.2017. МБУ г. о. Тольятти «Дом молодёжных организаций «Шанс». Торжественное мероприятие, посвящённое 72-й годовщине Победы в Великой Отечественной войне. 5.05.2017. ТГУ. День города Тольятти – 2017. 6.06.2017. Администрация г. о. Тольятти. Презентация внеучебной деятельности ТГУ. 21.09.2017. ТГУ. Фестиваль-конкурс «Аэробик-шоу – 2017». 16–21.12.2017. ТГУ

№ п/п	Наименование коллектива	Результаты (Наименование мероприятия. Дата проведения. Организатор)
17	Школа поинга «Крутящий момент»	1. Благотворительное мероприятие «День улыбки». 17.02.2017. Городской благотворительный фонд Тольятти. 2. Открытый урок по поингу и жонглированию. 15.03.2017. ТГУ. 3. Фестиваль искусств «Студенческая весна – 2017». 7.03.2017. ТГУ. 4. Юбилей института права. 21.04.2017. ТГУ. 5. Приём ректора в честь лучших спортсменов ТГУ (творческий номер). 29.05.2017. ТГУ. 6. День города Тольятти – 2017. 6.06.2017. Администрация г. о. Тольятти. 7. Презентация внеучебной деятельности (показательное выступление, проведение мастер-классов). 21.09.2017. ТГУ. 8. Закрытие сезона фаер-шоу. 7.10.2017. Администрация г. Ульяновска
18	Танцевальный коллектив Art.com	1. III Межрегиональный конкурс-фестиваль хореографических коллективов «ПРОдвижение», 25-26.03.2017. АНО «ДНК», ТГУ. 2. Фестиваль искусств «Студенческая весна – 2017» (гала-концерт). 07.04.2017. ТГУ. 3. День города Тольятти (творческий номер). 04.06.2017. Администрация г. о. Тольятти. 4. Выступление на XVI Международном детско-юношеском фестивале гандбола. 18.06.2017. Гандбольный клуб «Лада». 5. Презентация внеучебной деятельности, показательное выступление, проведение мастер-классов. 21.09.2017. ТГУ. 6. Спортивное мероприятие г. о. Тольятти по фитнес-аэробике «XIV фитнес-конвенция». 22.11.2017. Федерация фитнес-аэробики и спортивной аэробики г. Тольятти
19	Танцевальный коллектив Black Squad	1. Чемпионат по уличным танцам «ЗА «МЕСТНЫЙ» БАТТЛ – 2017», 10.04.2017. Администрация г. о. Тольятти. 2. День города Тольятти. 4.06.2017. Администрация г. о. Тольятти. 3. TADJ & NYUTA (БАТТЛЫ+КЛАССЫ). 12.06.2017. МБУ г. о. Тольятти «Дом молодёжных организаций «Шанс». 4. День молодёжи г. о. Тольятти. 24-25.06.2017. Администрация г. о. Тольятти
20	Вокальный ансамбль	1. Всероссийский конкурс-фестиваль эстрадного вокала «Открой свое сердце». 15 – 18.03.2017. Департамент культуры администрации г. о. Тольятти. 2. Поэтический вечер «Ренессанс». 27.04.2017. Дом учёных ТГУ. 3. День города Тольятти – 2017. 06.06.2017. Администрация г. о. Тольятти. 4. День молодёжи Тольятти. 24-25.06.2017. Администрация г. о. Тольятти. 5. Поэтический вечер «Ренессанс». 22.12.2017. Дом учёных ТГУ
21	Школа КВН	1. Юмористический фестиваль «Юмор без границ». 31.03.2017. ТГУ. 2. Кубок «Аэрохолла». 21.11.2017. Администрация ТРЦ «Аэрохолл». 3. Региональная лига МС КВН «Среднее Поволжье». 07.12.2017. Региональная лига международного союза КВН «Среднее Поволжье», директор Сафронов Дмитрий Алексеевич
22	Клуб интеллектуального общения. Лига знатоков	1. Молодёжное первенство Тольятти по игре «Что? Где? Когда?». 25.10–1.11.2017. ТГУ. 2. Молодёжное первенство Тольятти по игре «Что? Где? Когда?», второй этап. 15–22.11.2017. ТГУ

11.6. Оздоровление, санаторно-курортное лечение, отдых, социальные стипендии, материальная помощь и поощрения (в сравнении с предыдущим годом)

№ п/п	Наименование	2016 год						2017 год					
		средства федерального бюджета (руб.)	количество студентов(чел.)	средства университета (внебюджет, руб.)	количество студентов (чел.)	ИТОГО средств (руб.)	ИТОГО кол-во студентов (чел.)	средства федерального бюджета (руб.)	количество студентов(чел.)	средства университета (внебюджет, руб.)	количество студентов (чел.)	ИТОГО средств (руб.)	ИТОГО кол-во студентов (чел.)
1	2016 г. Самарская область, г. Тольятти, б/о «Островок»	925 557	34	284 443	8	1 210 000	42	0	-	-	-	-	-
2	2017 г. Республика Крым, г. Алушта, б/о «Горизонт»	-	-	-	-	-	-	822 500	35	1 17 500	5	940 000	40
3	Материальная поддержка (кол-во обучающихся)	16 143 424,4	1 189	438 662	98	16 582 086,4	1 287	16 045 941	1 343	407 266,6	92	16 453 208	1 435
4	Материальная поддержка (кол-во заявлений обучающихся)	16 143 424,4	2 077	438 662	98	16 582 086,4	2 175	16 045 941	2 274	407 266,6	92	16 453 208	2 366
5	Материальная поддержка студентов из числа лиц, вынужденно покинувших территорию Украины	1 735 651,9	21	-	-	1 735 651,9	21	169 442	18	0	0	169 442	18
6	Премирование	0	0	85 000	17	85 000	17	0	0	133 700	67	133 700	67
7	Социальные стипендии	19 674 457,19	521	-	-	19 674 457,2	521	16 522 724	776	0	0	16 522 724	776

№ п/п	Наименование	2016 год					2017 год					
		средства федерального бюджета (руб.)	количество студентов(чел.)	средства университета (внебюджет, руб.)	количество студентов (чел.)	ИТОГО средств (руб.)	ИТОГО кол-во студентов (чел.)	средства федерального бюджета (руб.)	количество студентов(чел.)	средства университета (внебюджет, руб.)	количество студентов (чел.)	ИТОГО средств (руб.)
	ИТОГО*	38 479 090,49	1 765	808 105	123	39287195,49	1888	33 391 165	2 154	658 467	34 049 632	2 318
	ИТОГО**	38 479 090,49	2 653	808 105	123	39 287 195,49	2 776	33 391 165	3 085	658 467	34 049 632	3 249

* Фактическое количество студентов, получивших материальную поддержку (студент в течение календарного года учитывается один раз).

** Фактическое количество заявлений студентов, получивших материальную поддержку по различным основаниям (один студент несколько раз получал материальную поддержку по различным основаниям), считается по количеству получивших материальную поддержку за каждый месяц.

12. ПРОФОРИЕНТАЦИОННАЯ РАБОТА С АБИТУРИЕНТАМИ (по сравнению с предыдущим годом)

№ п/п	Наименование мероприятия	Количество участников. 2016 год	Количество участников. 2017 год
1	Организация крупных массовых мероприятий для абитуриентов	Юбилейная выставка «ТГУ – будущее без границ» в УСК «ОЛИМП». Более 6 405 учащихся из 72 общеобразовательных муниципальных учреждений (школ): 9 класс – 1 950 человек; 10 класс – 2 320 человек; 11 класс – 2 135 человек; 125 человек из трёх ОУ СПО (ТМК, ТЭТ, ТПК)	День абитуриента посетили 550 учащиеся 9–11-х классов и СПО, из них: 9 класс – 30 человек; 10 класс – 83 человек; 11 класс – 311 человек; СПО – 95 человек
2	Профориентационная работа в представительствах ТГУ (Жигулёвск, Самара, Сызрань)	В Днях открытых дверей представительств ТГУ приняло участие 555 человек: Сызрань – 120 участников; Жигулёвск – 115 участников; Самара – 320 участников	Сызрань: Выездная профориентационная работа с ОУ города: – 857 участников из 5 ОУ СПО; – 287 участников из 11 школ. Жигулёвск: День открытых дверей – 97 участников. Самара: День открытых дверей – 270 участников. Выставка в «Экспо-Волге» – 5 000 участников
3	Организация открытых лекций, мастер-классов, практикумов для школьников		Учащиеся посетили открытые лекции по основным разделам: – химии – 178 человек; – физики – 24 человека. Проведение занятий по химии на базе профильных классов в 6 школах г. Тольятти со 120 учащимися 10-11-х классов. Мастер-классы по прототипированию посетило 122 учащихся 5–9-х классов школ г. Тольятти
4	Занятия в молодежных центрах развития	–	Занятия в центре развития молодежи в сфере электроники и робототехники посетили 62 учащихся 5–9-х классов г. Тольятти
5	Студенческие агитбригады	89 студентов в 50 школах	Студенческие агитбригады из 47 студентов провели встречи с 2 515 учащимися 10–11-х классов в 42 школах гг. Тольятти, Жигулёвска, Сызрани
6	Организация экскурсий для школьников		В рамках всероссийской акции «Неделя без турникетов» 190 учащихся 10–11-х классов посетили 7 предприятий гг. Тольятти и Жигулёвска. 107 учащихся 9–11-х классов гг. Тольятти и Жигулёвска посетили лабораторию «Рейнжиниринг и прототипирование» Центра молодёжного инновационного творчества (ЦМИТ)

№ п/п	Наименование мероприятия	Количество участников. 2016 год	Количество участников. 2017 год
7	Организация и проведение городских и областных конкурсов для абитуриентов	<p>Городской конкурс «Таланты Тольятти»: 284 участника из 14 образовательных учреждений г. Тольятти.</p> <p>Подготовка в ИКС «ВЗЛЁТ» 24 учащихся 6–11-х классов Самарской области к областному конкурсу исследовательских проектов.</p> <p>65 консультантов из числа профессорско-преподавательского состава представили 180 тем для конкурсов.</p> <p>III областной химический турнир: 55 участников из 11 образовательных учреждений гг. Тольятти и Самары</p> <p>Открытый городской конкурс робототехники среди непрофессионалов «Роботека»: 71 участник из 13 образовательных учреждений гг. Тольятти, Самары и Жигулёвска</p>	<p>Подготовка в ИКС «ВЗЛЁТ» 64 учащихся 6–11-х классов Самарской области к областному конкурсу исследовательских проектов</p> <p>80 консультантов из числа профессорско-преподавательского состава представили 266 тем для конкурса</p> <p>Городской конкурс исследовательских проектов «ВЗЛЁТ»: 189 участников из 37 образовательных учреждений г. Тольятти</p> <p>В хакатоне приняли участие 30 учащихся 5–10-х классов из 6 школ г. Тольятти</p> <p>Открытый региональный конкурс робототехники среди непрофессионалов «Роботека»: 118 участников из 20 образовательных учреждений гг. Тольятти, Самары и Жигулёвска</p>
8	Встречи с выпускниками школ Самарской области в рамках акции «Время выбирать»	Более 6 000 участников из 6 населённых пунктов: Самара, Тольятти, Серноводск, Отрадный, Новокуйбышевск, Сызрань	Более 6 000 участников из 6 населённых пунктов: Самара, Тольятти, Серноводск, Отрадный, Новокуйбышевск, Сызрань
9	Организация и проведение всероссийских олимпиад	<p>Окружной этап Всероссийской олимпиады по химии и физике – 684 участника: физика – 481 участник; химия – 245 участников</p> <p>Многопрофильная инженерная олимпиада «Звезда»: – естественные науки (9–11-е классы) – 83 участника; – техника и технологии (9–11-е классы) – 90 участника</p>	<p>Окружной этап Всероссийской олимпиады по химии. Приняли участие 286 учащихся 7–11-х классов г. Тольятти: 7–8 классы – 55 человек; 9 класс – 89 человек; 10 класс – 81 человек; 11 класс – 61 человек.</p> <p>Многопрофильная инженерная олимпиада «Звезда»: – естественные науки (6–11-е классы) – 502 человека; – техника и технологии (6–11-е классы) – 104 человек; – русский язык (6–11-е классы) – 1 659 человек; – обществознание (6–11-е классы) – 437 человек; – история (6–11-е классы) – 216 человек; – право (9–11-е классы) – 53 человека; – психология (9–11-е классы) – 51 человек; – экономика (9–11-е классы) – 14 человек</p>
10	День твоей карьеры (презентация магистерских программ и работодателей)	1 311 участников	1 349 участников
11	Предпрофильная подготовка	2 151 участник из 34 образовательных учреждений	2 116 участников из 71 образовательного учреждения
12	Размещение информации о ТГУ в образовательных учреждениях	127 ОУ города и области	116 ОУ города и области
13	Развоз газеты ТГУ Speech'ka в МОУ города	127 ОУ города и области	127 ОУ города и области
14	Социальное партнёрство	<p>– Участие в проекте МБОУДОД ЦДОДЦ «Гуманитарный центр интеллектуального развития»</p> <p>– Участие в сетевом проекте «Лаборатория творческой мысли» Департамента образования со школами г. о. Тольятти</p> <p>– Участие в проекте «Школьная лига РОСНАНО»</p>	<p>– Участие в проекте «Одарённые дети. Лестница успеха», проведение летней школы</p> <p>– Участие в сетевом проекте «Лаборатория творческой мысли» Департамента образования со школами г. о. Тольятти</p> <p>– Участие в проекте «Школьная лига РОСНАНО»</p> <p>– Участие во всероссийской акции Союза машиностроителей «Работай в России!»</p>
15	Развитие партнёрских отношений с ОУ города и области	<p>– Встречи с руководителями 20 муниципальных образовательных учреждений г. о. Тольятти.</p> <p>– Встречи с руководителями 10 ОУ СПО г. Тольятти</p> <p>– Проект «Физика для школьников»</p>	<p>– Встречи с руководителями 25 муниципальных образовательных учреждений г. о. Тольятти</p> <p>– Встречи с руководителями 10 ОУ СПО г. Тольятти</p> <p>– Проект «Физика для школьников»</p>



Программа популяризации технических направлений подготовки и повышения уровня подготовки по отдельным предметам

№	Наименование мероприятия	Результат. 2016 года	Результат. 2017 года
1	<p>Направления работы с учителями школ г. о. Тольятти: Финансовое стимулирование – заключение договоров о сотрудничестве с учителями целенаправленно готовящих учащихся к поступлению на технические направления подготовки в вуз. Данный договор согласован с Департаментом образования мэрии г. о. Тольятти и предусматривает финансовое стимулирование учителей со стороны ТГУ</p> <p>Условия выплат по договорам в 2016 году: – за каждого ученика, с которым проводились Исполнителем занятия, предусмотренные договором, и который при сдаче ЕГЭ по физике преодолел минимальную границу баллов, утвержденную Рособрнадзором, т.е. получил баллы не ниже минимального количества тестовых баллов ЕГЭ по физике, – 500 рублей; – за каждого ученика, поступившего в Тольяттинский государственный университет для получения высшего профессионального образования по техническому направлению подготовки (специальности), при поступлении на которую требовалась сдача ЕГЭ по физике, – 1 500 рублей</p> <p>Условия выплат по договорам в 2017 году: – за каждого ученика, поступившего в Тольяттинский государственный университет для получения высшего образования по техническому направлению подготовки (специальности), при поступлении на которую требовалась сдача ЕГЭ по физике, химии и информатике, – 1 500 рублей</p>	<p>В рамках дополнительной подготовки школьников по договорам, заключенным с учителями:</p> <p>116 человек поступили в ТГУ.</p> <p>Общая сумма выплат по договорам составляет 372 000 руб.</p> <p>Из них: 116 000 руб. за зачисленных в ТГУ</p> <p>256 000 руб. за успешно сдавших ЕГЭ по физике</p>	<p>В рамках дополнительной подготовки школьников по договорам, заключенным с учителями:</p> <p>159 человек поступили в ТГУ, в том числе с ЕГЭ:</p> <p>по физике – 125 человек, по химии – 9 человек, по информатике – 25 человек.</p> <p>Общая сумма выплат по договорам составляет 238 500 руб.</p> <p>Из них: 187 500 руб. за зачисленных в ТГУ (ЕГЭ по физике); 13 500 руб. за зачисленных в ТГУ (ЕГЭ по химии); 37 500 руб. за зачисленных в ТГУ (ЕГЭ по информатике)</p>
2	<p>Направления работы с учащимися: Финансовое стимулирование – возврат денег за подготовительные курсы ТГУ по физике и химии при условии поступления на направления подготовки ТГУ, где одним из вступительных испытаний является ЕГЭ по физике или химии.</p>	<p>Физика – 144 732 руб.</p>	<p>Физика – 149 769 руб. Химия – 18 392 руб.</p>

Программа сотрудничества с МОУ г. Тольятти по популяризации технических направлений подготовки и повышению уровня подготовки по физике

Год	Количество школ	Количество учителей	Количество учеников школ
2012	64	53	540
2013	50	62	707
2014	49	51	561
2015	52	54	777
2016	46	55	654
2017	43	49	643

Количество и доля зачисленных в ТГУ из числа выпускников школ г. о. Тольятти

Год	Кол-во выпускников школ г. о. Тольятти (чел.)	Кол-во выпускников муниципальных школ г. о. Тольятти (чел.)	Зачислено в ТГУ на очную форму (чел.)	В т. ч. из числа выпускников школ г. о. Тольятти (чел.)
2011	2 821	2 683	1 096	747 (26,48 %)
2012	4 130	3 986	1 615	1 002 (24,26 %)
2013	4 076	4 002	1 781	1 011 (24,80 %)
2014	3 476	3 428	1 312	979 (28,16 %)
2015	3 083	3 069	1 282	871 (28,25 %)
2016	3 188	3 168	1 097	703 (22,05 %)
2017	3 125	3 104	1 030	714 (22,85 %)

Соотношение записавшихся на ЕГЭ по физике к общему количеству учеников, допущенных к ЕГЭ

Год	Количество выпускников муниципальных школ (чел.)	Из них записались на ЕГЭ по физике (чел.)	Из них успешно сдали ЕГЭ по физике (чел.)	Поступили на направления подготовки, где требуется физика (чел.)(% от сдавших ЕГЭ по физике)
2011	2 683	527 (19,64 %)	507 (18,90 %)	362 (71,40 %)
2012	3 986	1025 (25,72 %)	912 (22,88 %)	512 (56,14 %)
Год	Количество выпускников муниципальных школ (чел.)	Из них записались на ЕГЭ по физике (чел.)	Из них успешно сдали ЕГЭ по физике (чел.)	Поступили на направления подготовки, где требуется физика (чел.)(% от сдавших ЕГЭ по физике)
2013	4 002	1041 (26,01 %)	957 (23,91 %)	697 (72,83 %)
2014	3 428	799 (23,31 %)	756 (22,05 %)	440 (58,20 %)
2015	3 069	855 (27,86 %)	758 (24, 70 %)	276 (36,41 %)
2016	3 168	905 (28,57 %)	837 (26,42 %)	314 (37,51 %)
2017	3 104	991 (31,93 %)	894 (28,80 %)	294 (32,89 %)*

* Снижение обусловлено увеличением на 2 % количества выпускников школ, поступивших в вузы других регионов РФ (в соответствии со справкой о самоопределении выпускников школ департамента образования), и увеличением доли поступающих в НИУ СамГУ, СамГТУ.

Подготовительные курсы

В 2017 году осуществлён набор на 8-, 6-, 4-месячные подготовительные курсы. Всего зачислено в ТГУ 98 человек (34 % слушателей), в 2016 году – 122 человека (38 % слушателей).

№ п/п	Продолжительность	Количество слушателей				
		2013 г.	2014 г.	2015 г.	2016 г.	2017 г.
1	8 месяцев	125	124	127	51	88
№ п/п	Продолжительность	Количество слушателей				
		2013 г.	2014 г.	2015 г.	2016 г.	2017 г.
2	6 месяцев	150	147	105	110	200
3	4 месяца	82	136	13	–	–
4	4 месяца (колледж)	18	59	44	54	60
5	3 месяца	–	34	–	–	–
6	3 месяца (колледж)	–	–	–	–	–
7	Летние	–	16	–	–	–
8	Индивидуальные	–	–	–	–	–
9	Дистанционные по ликвидации академической разницы	–	104	70	31	–
10	Физика в экспериментах для школьников	–	31	323	34 (11 кл.) 63 (10 кл.)	28 (10 кл.) 49 (11 кл.)
ИТОГО слушателей		375	651	682	343	425
ВСЕГО человек (пофамильно*)		331	462	614	286	321

* Один человек может записаться на несколько предметов и, таким образом, являться слушателем нескольких курсов.

13. ИТОГИ РАБОТЫ ПРИЁМНОЙ КОМИССИИ
13.1. Результаты приёма на 1-й курс в ТГУ

ООП	2016 год														Всего зачислено
	ООП бакалавров, специалистов								ООП магистров						
	на базе среднего общего образования				на базе профессионального образования				заочная форма обучения			очно-заочная форма			
	очная форма обучения	заочная форма обучения			очная форма обучения	заочная форма обучения			очная форма обучения	заочная форма обучения		очно-заочная форма	с применением ДОТ		
традиционная форма		с применением ДОТ		традиционная форма		с применением ДОТ		традиционная форма		с применением ДОТ					
		ДОТ	по проекту «Росдистант»		традиционная форма	ДОТ	по проекту «Росдистант»		традиционная форма	ДОТ	по проекту «Росдистант»	традиционная форма	с применением ДОТ		
Зачислено на бюджетные места, в т. ч.:	674			88				497						1 259	
в пределах особой квоты*	11			9										20	
в пределах целевой квоты	54			6										60	
Зачислено на место по договорам с оплатой стоимости обучения	307	174	52	57	28	636	513	618	52	145	158	283	10	35	3 068
Всего зачислено	981	174	52	57	116	636	513	618	549	145	158	283	10	35	4 327
в т. ч. по очной форме обучения														1 646	
в т. ч. по заочной форме обучения														2 636	
(по традиционной)														955	
(по заочной с ДОТ)														1 681	
в т. ч. по очно-заочной форме обучения														45	
(по очно-заочной с ДОТ)														35	
в т. ч. в магистратуру														1 180	
в т. ч. по проекту «Росдистант»														958	

* *Право на приём на обучение в пределах особой квоты имеют: дети-инвалиды; инвалиды I и II групп; инвалиды с детства; инвалиды вследствие военной травмы или заболевания, полученных в период прохождения военной службы, которым согласно заключению федерального учреждения медико-социальной экспертизы не противопоказано обучение в соответствующих образовательных организациях; дети-сироты и дети, оставшиеся без попечения родителей; а также лица из числа детей-сирот и детей, оставшихся без попечения родителей.*

ООП	2017 год											Всего зачислено	Динамика (изменения по сравнению с 2016 г.)	
	ООП бакалавров, специалистов						ООП магистров							
	на базе среднего общего образования			на базе профессионального образования			заочная форма обучения			очно-заочная форма				
	очная форма обучения	заочная форма обучения		очная форма обучения	заочная форма обучения		очная форма обучения	заочная форма обучения		традиционная форма	по проекту «Росдистант»			
традиционная форма		по проекту «Росдистант»	традиционная форма		по проекту «Росдистант»	традиционная форма		по проекту «Росдистант»						
Зачислено на бюджетные места, в т. ч.:	637			86			544						1 267	8
без вступительных испытаний	1			0									1	
в пределах особой квоты*	16			13									29	
в пределах целевой квоты	77			4									81	
Зачислено на место по договорам с оплатой стоимости обучения	268	185	132	39	475	1552	38	125	478	6	8	3 306	238	
Всего зачислено	905	185	132	125	475	1552	582	125	478	6	8	4 573	246	
в т. ч. по очной форме обучения												1 612	-34	
в т. ч. по заочной форме обучения												2 947	311	
(по традиционной)												785	-170	
(по заочной с ДОТ)												2 162	481	
в т. ч. по очно-заочной форме обучения												14	-31	
(по очно-заочной с ДОТ)												8	-27	
в т. ч. в магистратуру												1 199	19	

* **Право на приём на обучение в пределах особой квоты** имеют: дети-инвалиды; инвалиды I и II групп; инвалиды с детства; инвалиды вследствие военной травмы или заболевания, полученных в период прохождения военной службы, которым согласно заключению федерального учреждения медико-социальной экспертизы не противопоказано обучение в соответствующих образовательных организациях; дети-сироты и дети, оставшиеся без попечения родителей; а также лица из числа детей-сирот и детей, оставшихся без попечения родителей, и ветераны боевых действий из числа лиц, указанных в подпунктах 1 – 4 пункта 1 статьи 3 Федерального закона от 12 января 1995 г. № 5-ФЗ «О ветеранах».

13.2. Расчётный доход по результатам приёма в ТГУ в 2012–2018 гг.

ООП бакалавров специалистов					ООП магистров				
очная форма		заочная форма			очная форма		заочная форма		очно-заочная
бюджет	платно	бюджет	платно		бюджет	платно	платно		платно
2012 год									
58 046 400	35 603 200	-	54 113 600		24 999 200	3 050 600	-		-
ИТОГО: 175 813 000 рублей, в том числе 92 767 400 рублей платно и 83 045 600 рублей по бюджету									
2013 год									
64 410 180	33 680 019	-	44 918 271		27 805 500	7 441 470	-		-
ИТОГО: 178 255 440 рублей, в том числе 86 039 760 рублей платно и 92 215 680 рублей по бюджету									
2014 год									
66 988 710	29 582 649	-	56 857 401		24 955 590	679 659	10 964 700		-
ИТОГО: 190 028 709 рублей, в том числе 98 084 409 рублей платно и 91 944 300 рублей по бюджету									
2015 год									
ООП бакалавров специалистов (чел./руб.)					ООП магистров (чел./руб.)				
очная форма		заочная форма			очная форма		заочная форма		очно-заочная
бюджет	платно	бюджет	платно без Росдистанта	платно Росдистант	бюджет	платно	платно без Росдистанта	платно Росдистант	платно
55 496 140	36 291 350	-	45 694 550	14 216 530	31 747 690	3 612 120	4 987 800	8 641 150	2 411 560
ИТОГО: 203 098 890 рублей, в том числе 115 855 060 рублей платно и 87 243 830 рублей по бюджету									
2016 год									
778	545	-	1 171	1 460	413	49	138	768	72
59 047 893	38 379 000	-	48 619 000	45 534 480	33 779 542	3 962 690	5 307 020	27 938 785	2 565 900
ИТОГО: 265 134 310 рублей, в том числе 172 306 875 рублей платно и 92 827 435 рублей по бюджету									

2017 год									
ООП бакалавров специалистов (чел./руб.)					ООП магистров (чел./руб.)				
очная форма		заочная форма			очная форма		заочная форма		очно-заочная
бюджет	платно	бюджет	платно без ДОТ	платно ДОТ	бюджет	платно	платно без ДОТ	платно ДОТ	платно
723	307	-	660	1 684	544	38	125	478	14
61 379 085	26 062 765	-	32 340 000	58 940 000	47 915 520	3 548 630	5 500 000	21 032 000	560 000
ИТОГО: 257 278 000 рублей, в том числе 147 983 395 рублей платно и 109 294 605 рублей по бюджету									
план на 2018 год									
ООП бакалавров специалистов (чел./руб.)					ООП магистров (чел./руб.)				
очная форма		заочная форма		очно-заочная	очная форма		заочная форма		
бюджет	платно	платно без ДОТ	платно ДОТ*	платно ДОТ*	платно без ДОТ	бюджет	платно	платно без ДОТ	платно ДОТ*
875	402	795	1 465	100	40	714	65	131	657
90 540 900	31 732 919	38 247 952	37 404 578	1 095 832	408 000	79 488 200	4 678 973	5 834 144	25 079 390
ИТОГО: 314 510 888 рублей, в том числе 144 481 788 рублей платно и 170 029 100 рублей по бюджету									

* Расчётный доход указан без учёта переводников из других вузов.

Доходов в 2018 году в сравнении с 2017 годом по плану поступления денежных средств от зачисления студентов по результатам приёма-2018 планируется получить на 57 232 888 рублей (18,2 %) больше.

13.3. Количество студентов, зачисленных переводом из другого вуза (01.04.2014–31.12.2017)

Институт	Направление подготовки/специальность	Форма обучения									
		очная									
		1 курс		2 курс		3 курс		4 курс		5 курс	
		бюджет	внебюджет	бюджет	внебюджет	бюджет	внебюджет	бюджет	внебюджет	бюджет	внебюджет
АСИ	08.03.01 Строительство		4		3						
АСИ	08.04.01 Строительство				1						
АСИ	270800.62 Строительство						3				
АСИ	54.03.01 Дизайн	1			1						

Институт	Направление подготовки/специальность	Форма обучения									
		очная									
		1 курс		2 курс		3 курс		4 курс		5 курс	
бюджет	внебюджет	бюджет	внебюджет	бюджет	внебюджет	бюджет	внебюджет	бюджет	внебюджет		
АСИ	072500.62 Дизайн								1		
ГумПИ	030300.62 Психология				1						
ГумПИ	032700.62 Филология				1						
ГумПИ	035700.62 Лингвистика				1		7				
ГумПИ	040100.62 Социология				1						
ГумПИ	37.03.01 Психология				1						
ГумПИ	42.03.02 Журналистика		1		1						
ИИЗОиДПИ	54.05.01 Живопись	1									
ГумПИ	44.03.01 Педагогическое образование										
ГумПИ	44.03.02 Психолого-педагогическое образование	1	1	6	3						
ГумПИ	44.03.03 Специальное (дефектологическое) образование										
ГумПИ	45.03.01 Филология		1								
ГумПИ	45.03.02 Лингвистика		3		8		3				
ГумПИ	46.03.01 История										
ИнМаш	15.03.01 Машиностроение	4	1	2		1					
ИнМаш	15.03.05 Конструкторско-технологическое обеспечение машиностроительных производств	1									
ИнМаш	150700.62 Машиностроение			1		1					
ИнМаш	151900.62 Конструкторско-технологическое обеспечение машиностроительных производств					1					
ИнМаш	23.03.03 Эксплуатация транспортно-технологических машин и комплексов			1							
ИнМаш	190600.62 Эксплуатация транспортно-технологических машин и комплексов										
ИнМаш	20.03.01 Техносферная безопасность		1	2							
ИнМаш	22.03.01 Материаловедение и технологии материалов	1		3		1					
ИнМаш	280700.62 Техносферная безопасность			1			1				
ИМФиИТ	01.03.02. Прикладная математика и информатика		2	1	1	1					
ИМФиИТ	010500.62 Математическое обеспечение и администрирование информационных систем					1					
ИМФиИТ	02.03.03 Математическое обеспечение и администрирование информационных систем	1	3	2				1			
ИМФиИТ	09.03.03 Прикладная информатика		1	2	1						
ИМФиИТ	09.04.03 Прикладная информатика										
ИМФиИТ	44.03.01 Педагогическое образование	1	1								
ИП	030501.65 Юриспруденция										
ИП	030900.62 Юриспруденция				4						
ИП	40.03.01 Юриспруденция		12		7		1				
ИП	40.04.01 Юриспруденция										
ИП	40.05.01 Правовое обеспечение национальной безопасности		5		8		1		3		
ИП	40.05.02 Правоохранительная деятельность		3		1		1				
ИФКиС	034300.62 Физическая культура										
ИФКиС	49.03.01 Физическая культура		1		2						
ИФКиС	49.03.02 Физическая культура для лиц с отклонениями в состоянии здоровья (адаптивная физическая культура)		1								
ИФКиС	49.03.03 Рекреация и спортивно-оздоровительный туризм										
ИФЭиУ	080100.62 Экономика				6		2				
ИФЭиУ	080200.62 Менеджмент						2				
ИФЭиУ	080400.62 Управление персоналом				1						
ИФЭиУ	080500.62 Менеджмент										
ИФЭиУ	080109.65 Бухгалтерский учёт, анализ и аудит										
ИФЭиУ	100700.62 Торговое дело										
ИФЭиУ	27.03.02 Управление качеством						1				

Институт	Направление подготовки/специальность	Форма обучения									
		очная									
		1 курс		2 курс		3 курс		4 курс		5 курс	
		бюджет	внебюджет	бюджет	внебюджет	бюджет	внебюджет	бюджет	внебюджет	бюджет	внебюджет
ИФЭиУ	38.03.01 Экономика		8		2		1				
ИФЭиУ	38.03.02 Менеджмент		5		5		2				
ИФЭиУ	38.03.03 Управление персоналом		4		1						
ИФЭиУ	38.03.06 Торговое дело		8								
ИФЭиУ	38.04.01 Экономика										
ИФЭиУ	38.04.02 Менеджмент										
ИХиИЭ	04.03.01 Химия		2			1					
ИХиИЭ	18.03.01 Химическая технология	1	1	3		1					
ИХиИЭ	18.03.02 Энерго- и ресурсосберегающие процессы в химической технологии, нефтехимии и биотехнологии										
ИХиИЭ	19.03.04 Технология продукции и организация общественного питания	1				1					
ИХиИЭ	240100.62 Химическая технология					1					
ИХиИЭ	260501.65 Технология продуктов общественного питания										8
ИХиИЭ	260800.62 Технология продукции и организация общественного питания			1				1			
ИЭиЭ	11.03.04 Электроника и нанoeлектроника	1				1					
ИЭиЭ	13.03.02 Электроэнергетика и электротехника			2							
ИЭиЭ	13.03.03 Энергетическое машиностроение	1									
ИЭиЭ	140400.62 Электроэнергетика и электротехника										
ИЭиЭ	141100.62 Энергетическое машиностроение			1							
ИЭиЭ	210100.62 Электроника и нанoeлектроника										
ИТОГО		15	69	28	61	11	25	2	4	0	8

Итого по очной форме обучения с 1-го по 5-й курс:
бюджет – 56 человек (в 2016 году – 29);
внебюджет – 167 человек (в 2016 году – 135)

Институт	Направление подготовки/специальность	Форма обучения											
		заочная											
		1 курс		2 курс		3 курс		4 курс		5 курс		6 курс	
		бюджет	внебюджет	бюджет	внебюджет	бюджет	внебюджет	бюджет	внебюджет	бюджет	внебюджет	бюджет	внебюджет
АСИ	08.03.01 Строительство		2		8		22		18		9		
АСИ	08.04.01 Строительство												
АСИ	270800.62 Строительство				1		1						
АСИ	54.03.01 Дизайн												
АСИ	072500.62 Дизайн												
ГумПИ	030300.62 Психология				3		1						
ГумПИ	032700.62 Филология												
ГумПИ	035700.62 Лингвистика												
ГумПИ	040100.62 Социология												
ГумПИ	37.03.01 Психология		1		3		2		1				
ГумПИ	42.03.02 Журналистика												
ИИЗОиДПИ	54.05.01 Живопись												
ГумПИ	44.03.01 Педагогическое образование						1						
ГумПИ	44.03.02 Психолого-педагогическое образование				1		4		10		1		
ГумПИ	44.03.03 Специальное (дефектологическое) образование		1		3		1						
ГумПИ	45.03.01 Филология												
ГумПИ	45.03.02 Лингвистика				1		3						
ГумПИ	46.03.01 История						1						
ИнМаш	15.03.01 Машиностроение		1		2		2		2				

Институт	Направление подготовки/специальность	Форма обучения											
		заочная											
		1 курс		2 курс		3 курс		4 курс		5 курс		6 курс	
бюджет	внебюджет	бюджет	внебюджет	бюджет	внебюджет	бюджет	внебюджет	бюджет	внебюджет	бюджет	внебюджет		
ИнМаш	15.03.05 Конструкторско-технологическое обеспечение машиностроительных производств						3						
ИнМаш	150700.62 Машиностроение												
ИнМаш	151900.62 Конструкторско-технологическое обеспечение машиностроительных производств								1				
ИнМаш	23.03.03 Эксплуатация транспортно-технологических машин и комплексов						2				1		
ИнМаш	190600.62 Эксплуатация транспортно-технологических машин и комплексов						1						
ИнМаш	20.03.01 Техносферная безопасность		1		12		20		4		3		
ИнМаш	22.03.01 Материаловедение и технологии материалов												
ИнМаш	280700.62 Техносферная безопасность						3		1				
ИМФиИТ	01.03.02. Прикладная математика и информатика												
ИМФиИТ	010500.62 Математическое обеспечение и администрирование информационных систем												
ИМФиИТ	02.03.03 Математическое обеспечение и администрирование информационных систем												
ИМФиИТ	09.03.03 Прикладная информатика		1		9		14		14		5		
ИМФиИТ	09.04.03 Прикладная информатика				2								
ИМФиИТ	44.03.01 Педагогическое образование				1								
ИП	030501.65 Юриспруденция								4		2		2
ИП	030900.62 Юриспруденция				2		11		27		1		
ИП	40.03.01 Юриспруденция		5		49		15		11		3		
ИП	40.04.01 Юриспруденция		3		2								
ИП	40.05.01 Правовое обеспечение национальной безопасности		5		7		1		5		1		
ИП	40.05.02 Правоохранительная деятельность		2		3				1		1		
ИФКиС	034300.62 Физическая культура						1						

Институт	Направление подготовки/специальность	Форма обучения											
		заочная											
		1 курс		2 курс		3 курс		4 курс		5 курс		6 курс	
бюджет	внебюджет	бюджет	внебюджет	бюджет	внебюджет	бюджет	внебюджет	бюджет	внебюджет	бюджет	внебюджет		
ИФКиС	49.03.01 Физическая культура		3		1		1						
ИФКиС	49.03.02 Физическая культура для лиц с отклонениями в состоянии здоровья (адаптивная физическая культура)												
ИФКиС	49.03.03 Рекреация и спортивно-оздоровительный туризм				1		1		1				
ИФЭиУ	080100.62 Экономика				1		11		3		1		
ИФЭиУ	080200.62 Менеджмент				5		6		5				
ИФЭиУ	080400.62 Управление персоналом				2				1				
ИФЭиУ	080500.62 Менеджмент										2		
ИФЭиУ	080109.65 Бухгалтерский учёт, анализ и аудит												19
ИФЭиУ	100700.62 Торговое дело				1		1						
ИФЭиУ	27.03.02 Управление качеством												
ИФЭиУ	38.03.01 Экономика		8		64		58		81		72		
ИФЭиУ	38.03.02 Менеджмент		20		49		47		67		145		
ИФЭиУ	38.03.03 Управление персоналом		2		6		5				1		
ИФЭиУ	38.03.06 Торговое дело		4		1		1						
ИФЭиУ	38.04.01 Экономика		1		3								
ИФЭиУ	38.04.02 Менеджмент		1		1		1						

Институт	Направление подготовки/специальность	Форма обучения											
		заочная											
		1 курс		2 курс		3 курс		4 курс		5 курс		6 курс	
бюджет	внебюджет	бюджет	внебюджет	бюджет	внебюджет	бюджет	внебюджет	бюджет	внебюджет	бюджет	внебюджет		
ИХиИЭ	04.03.01 Химия												
ИХиИЭ	18.03.01 Химическая технология								1				
ИХиИЭ	18.03.02 Энерго- и ресурсосберегающие процессы в химической технологии, нефтехимии и биотехнологии						2		1				
ИХиИЭ	19.03.04 Технология продукции и организация общественного питания		1		1		1						
ИХиИЭ	240100.62 Химическая технология												
ИХиИЭ	260501.65 Технология продуктов общественного питания										8		2
ИХиИЭ	260800.62 Технология продукции и организация общественного питания						7		1		7		
ИЭиЭ	11.03.04 Электроника и нанoeлектроника						1						
ИЭиЭ	13.03.02 Электроэнергетика и электротехника		1				5				1		
ИЭиЭ	13.03.03 Энергетическое машиностроение												
ИЭиЭ	140400.62 Электроэнергетика и электротехника								2				
ИЭиЭ	141100.62 Энергетическое машиностроение												
ИЭиЭ	210100.62 Электроника и нанoeлектроника								2				
ИТОГО		0	63	0	245	0	257	0	264	0	264	0	23
Итого по заочной форме обучения с 1-го по 6-й курс: бюджет – 0 человек (в 2016 году – 0); внебюджет – 116 человек (в 2016 году – 915)													

Итоговая таблица зачисления переводом студентов из другого вуза (по очной и заочной формам обучения)

Институт	Направление подготовки/специальность	Форма обучения			Институт	Направление подготовки/специальность	Форма обучения		
		очная	заочная	ИТОГО			очная	заочная	ИТОГО
АСИ	08.03.01 Строительство	7	59	66	ИнМаш	20.03.01 Техносферная безопасность	3	40	43
АСИ	08.04.01 Строительство	1	0	1	ИнМаш	22.03.01 Материаловедение и технологии материалов	5	0	5
АСИ	270800.62 Строительство	3	2	5	ИнМаш	280700.62 Техносферная безопасность	2	4	6
АСИ	54.03.01 Дизайн	2	0	2	ИМФиИТ	01.03.02. Прикладная математика и информатика	5	0	5
АСИ	072500.62 Дизайн	1	0	1	ИМФиИТ	010500.62 Математическое обеспечение и администрирование информационных систем	1	0	1
ГумПИ	030300.62 Психология	1	4	5	ИМФиИТ	02.03.03 Математическое обеспечение и администрирование информационных систем	7	0	7
ГумПИ	032700.62 Филология	1	0	1	ИМФиИТ	09.03.03 Прикладная информатика	4	43	47
ГумПИ	035700.62 Лингвистика	8	0	8	ИМФиИТ	09.04.03 Прикладная информатика	0	2	2
ГумПИ	040100.62 Социология	1	0	1	ИМФиИТ	44.03.01 Педагогическое образование	2	1	3
ГумПИ	37.03.01 Психология	1	7	8	ИП	030501.65 Юриспруденция	0	8	8
ГумПИ	42.03.02 Журналистика	2	0	2	ИП	030900.62 Юриспруденция	4	41	45
ИИЗОиДПИ	54.05.01 Живопись	1	0	1	ИП	40.03.01 Юриспруденция	20	83	103
ГумПИ	44.03.01 Педагогическое образование	0	1	1	ИП	40.04.01 Юриспруденция	0	5	5
ГумПИ	44.03.02 Психолого-педагогическое образование	11	16	27	ИП	40.05.01 Правовое обеспечение национальной безопасности	17	19	36
ГумПИ	44.03.03 Специальное (дефектологическое) образование	0	5	5	ИП	40.05.02 Правоохранительная деятельность	5	7	12
ГумПИ	45.03.01 Филология	1	0	1	ИФКиС	034300.62 Физическая культура	0	1	1
ГумПИ	45.03.02 Лингвистика	14	4	18	ИФКиС	49.03.01 Физическая культура	3	5	8
ГумПИ	46.03.01 История	0	1	1	ИФКиС	49.03.02 Физическая культура для лиц с отклонениями в состоянии здоровья (адаптивная физическая культура)	1	0	1
ИнМаш	15.03.01 Машиностроение	8	7	15	ИФКиС	49.03.03 Рекреация и спортивно-оздоровительный туризм	0	3	3
ИнМаш	15.03.05 Конструкторско-технологическое обеспечение машиностроительных производств	1	3	4	ИФЭиУ	080100.62 Экономика	8	16	24
ИнМаш	150700.62 Машиностроение	2	0	2	ИФЭиУ	080200.62 Менеджмент	2	16	18
ИнМаш	151900.62 Конструкторско-технологическое обеспечение машиностроительных производств	1	1	2	ИФЭиУ	080400.62 Управление персоналом	1	3	4
ИнМаш	23.03.03 Эксплуатация транспортно-технологических машин и комплексов	1	3	4	ИФЭиУ	080500.62 Менеджмент	0	2	2
ИнМаш	190600.62 Эксплуатация транспортно-технологических машин и комплексов	0	1	1	ИФЭиУ	080109.65 Бухгалтерский учёт, анализ и аудит	0	19	19

Институт	Направление подготовки/специальность	Форма обучения			Институт	Направление подготовки/специальность	Форма обучения		
		очная	заочная	ИТОГО			очная	заочная	ИТОГО
ИФЭиУ	100700.62 Торговое дело	0	2	2	ИХиИЭ	240100.62 Химическая технология	1	0	1
ИФЭиУ	27.03.02 Управление качеством	1	0	1	ИХиИЭ	260501.65 Технология продуктов общественного питания	8	10	18
ИФЭиУ	38.03.01 Экономика	11	283	294	ИХиИЭ	260800.62 Технология продукции и организация общественного питания	2	15	17
ИФЭиУ	38.03.02 Менеджмент	12	328	340	ИЭиЭ	11.03.04 Электроника и нанoeлектроника	2	1	3
ИФЭиУ	38.03.03 Управление персоналом	5	14	19	ИЭиЭ	13.03.02 Электроэнергетика и электротехника	2	7	9
ИФЭиУ	38.03.06 Торговое дело	8	6	14	ИЭиЭ	13.03.03 Энергетическое машиностроение	1	0	1
ИФЭиУ	38.04.01 Экономика	0	4	4	ИЭиЭ	140400.62 Электроэнергетика и электротехника	0	2	2
ИФЭиУ	38.04.02 Менеджмент	0	3	3	ИЭиЭ	141100.62 Энергетическое машиностроение	1	0	1
ИХиИЭ	04.03.01 Химия	3	0	3	ИЭиЭ	210100.62 Электроника и нанoeлектроника	0	2	2
ИХиИЭ	18.03.01 Химическая технология	6	1	7	ИТОГО		223	1 116	1 339
ИХиИЭ	18.03.02 Энерго- и ресурсосберегающие процессы в химической технологии, нефтехимии и биотехнологии	0	3	3	Итого по очной и заочной формам обучения с 1-го по 6-й курс: бюджет – 56 человек (в 2016 году – 29 человек); внебюджет – 1 283 человек (в 2016 году – 1 050 человек)				
ИХиИЭ	19.03.04 Технология продукции и организация общественного питания	2	3	5					

13.4. Динамика движения студентов, зачисленных переводом из другого вуза

Название учебного заведения	Количество студентов, переведённых в ТГУ из других вузов												ВСЕГО (чел.)	ВСЕГО (%)	
	январь	февраль	март	апрель	май	июнь	июль	август	сентябрь	октябрь	ноябрь	декабрь			
2016 год															
Очная форма обучения															
ФГБОУ ВО «Поволжский государственный университет сервиса»									10	3	1			14	22,2
ОУ ВО «Санкт-Петербургский институт внешнеэкономических связей, экономики и права»	11	2	1											14	22,1
ФГАОУ ВО «Самарский национальный исследовательский университет имени академика С.П. Королёва» (Самарский университет)	1	3		1					1		1			7	11,0
ОАНО ВО «Волжский университет имени В.Н. Татищева» (институт)					1	1			1		3			6	9,5
ФГБОУ ВО «Самарский государственный технический университет»			1							1	1			3	4,8
ФГБОУ ВО «Самарский государственный экономический университет»	1	1	1											3	4,8
ЧОУ ВПО «Институт экономики, управления и права (г. Казань)»	1	2												3	4,8
АНО ВО «Поволжский православный институт имени Святителя Алексия, митрополита Московского»									1					1	1,6
ГБОУ ВО «Тюменский государственный университет»			1											1	1,6
ОАНО ВО «Волжский университет имени В.Н. Татищева» (г. о. Тольятти)						1								1	1,6
ФГБОУ ВО «Мордовский государственный университет им. Н.П. Огарёва»									1					1	1,6
ФГБОУ ВО «Московский технологический университет»	1													1	1,6
ФГБОУ ВО «Поволжская государственная академия физической культуры, спорта и туризма»	1													1	1,6
ФГБОУ ВО «Российский государственный педагогический университет имени А. И. Герцена»										1				1	1,6

Название учебного заведения	Количество студентов, переведённых в ТГУ из других вузов												ВСЕГО (чел.)	ВСЕГО (%)
	январь	февраль	март	апрель	май	июнь	июль	август	сентябрь	октябрь	ноябрь	декабрь		
ФГБОУ ВО «Самарская государственная сельскохозяйственная академия»										1			1	1,6
ФГБОУ ВО «Самарский государственный социально-педагогический университет»										1			1	1,6
ФГБОУ ВО «Санкт-Петербургская государственная художественно-промышленная академия им. А.Л. Штиглица»				1									1	1,6
ФГБОУ ВО «Санкт-Петербургский государственный университет»	1												1	1,6
ФГБОУ ВПО «Ульяновский государственный технический университет»	1												1	1,6
ЧОУ ВО «Тольяттинская академия управления»									1				1	1,6
ИТОГО	18	8	3	3	1	2	0	0	15	7	6	0	63	100,0
2016 год														
Заочная форма обучения														
АНО ВО «Региональный финансово-экономический институт» (РФЭИ)	1		528										529	77,2
НОУ ВО «Московский технологический институт»				1			2	37	11	14	2	1	68	9,9
ОАНО ВО «Волжский университет имени В.Н. Татищева» (г. о. Тольятти)	2	1		2				2	2		1		10	1,6
ОУ ВО «Санкт-Петербургский институт внешнеэкономических связей, экономики и права»	2	2	4										8	1,2
ФГБОУ ВО «Российская академия народного хозяйства и государственной службы при Президенте Российской Федерации»								4	3		1		8	1,15
ФГБОУ ВО «Самарский государственный экономический университет»	1	3	1					1					6	0,9
НОУ ВПО «Университет Российской академии образования»	2	2											4	0,5
ФГБОУ ВО «Поволжский государственный университет сервиса»		1							1	1	1		4	0,5
ОУ ВО «Московский технологический институт»								2	1				3	0,4
ФГАОУ ВО «Самарский национальный исследовательский университет имени академика С.П. Королева» (Самарский университет)		1			1					1			3	0,4
ФГБОУ ВО «Мурманский государственный технический университет»				2	1								3	0,4
ФГБОУ ВО «Самарский государственный университет путей сообщения»					2								2	0,3
ФГБОУ ВПО «Мурманский государственный технический университет»				2									2	0,3
ФГБОУ ВПО «Пермского национального исследовательского политехнического университета»				2									2	0,3
ЧОУ ВО «Самарская гуманитарная академия»					1						1		2	0,3

Название учебного заведения	Количество студентов, переведённых в ТГУ из других вузов												ВСЕГО (чел.)	ВСЕГО (%)	
	январь	февраль	март	апрель	май	июнь	июль	август	сентябрь	октябрь	ноябрь	декабрь			
ФГБОУ ВО «Тюменский государственный университет»						1								1	0,15
ФГБОУ ВО «Ульяновский государственный университет»				1										1	0,15
ФГБОУ ВО «Уфимский государственный авиационный технический университет»				1										1	0,15
ФГБОУ ВПО «Московский государственный университет пищевых производств»									1					1	0,15
ФГБОУ ВПО «Ульяновский государственный педагогический университет имени И.Н. Ульянова»		1												1	0,15
ЧОУ ВО «Московский институт рынка»									1					1	0,15
ИТОГО	11	13	533	14	6	1	4	49	25	19	7	3	685	100,0	
2017 год															
Очная форма обучения															
ФГАОУ ВО «Самарский национальный исследовательский университет имени академика С.П. Королёва» (Самарский университет)	2	2	3	1				2	1				1	12	20,4
ФГБОУ ВО «Самарский государственный технический университет»		1	2	1			1	1						6	10,2
ФГБОУ ВО «Самарский государственный университет путей сообщения»							1	1	3					5	8,5
ФГБОУ ВО «Поволжский государственный университет сервиса»			2					3						5	8,5
ОАНО ВО «Волжский университет имени В.Н. Татищева»								2		1	1	1		5	8,4
АНО ВО «Поволжский православный институт имени Святителя Алексия, митрополита Московского»							1		1	2				4	6,8
ЧОУ ВО «Тольяттинская академия управления»	1					2								3	5
ФГБОУ ВО «Самарский государственный социально-педагогический университет»	1									1		1		3	5
ФГБОУ ВО «Ульяновский государственный университет»		1	1											2	3,4
ФГАОУ ВО «Казанский (Приволжский) федеральный университет»			1							1				2	3,4
ФГБОУ ВО «Сибирский государственный индустриальный университет»		1												1	1,7
ГБОУ ВО Самарской области «Самарская государственная областная академия (Наяновой)»		1												1	1,7
ЧОУ ВО «Московский университет имени С.Ю. Витте»				1										1	1,7
ФГБОУ ВО «Поволжская академия физкультуры, спорта и туризма»				1										1	1,7
ФГБОУ ВО «Поволжский государственный университет телекоммуникаций и информатики»						1								1	1,7
ФГБОУ ВО «Национальный государственный университет физической культуры, спорта и здоровья имени П.Ф. Лесгафта, Санкт-Петербург»						1								1	1,7

Название учебного заведения	Количество студентов, переведённых в ТГУ из других вузов												ВСЕГО (чел.)	ВСЕГО (%)	
	январь	февраль	март	апрель	май	июнь	июль	август	сентябрь	октябрь	ноябрь	декабрь			
ФГБОУ ВО «Рязанский государственный университет имени С.А. Есенина»							1							1	1,7
ФГБОУ ВО «Московский педагогический государственный университет»								1						1	1,7
ФГБОУ ВО «Государственный морской университет имени адмирала Ф.Ф. Ушакова»								1						1	1,7
ФГБОУ ВО «Финансовый университет при Правительстве Российской Федерации»								1						1	1,7
ФГБОУ ВО «Амурский государственный университет»										1				1	1,7
ФГБОУ ВО «Кубанский государственный университет»											1			1	1,7
ИТОГО	4	6	9	4	0	4	4	12	5	6	2	3	59	100,0	
2017 год															
Заочная форма обучения															
ФГБОУ ВО «Ижевский государственный технический университет имени М.Т. Калашникова»							28		1	4	3			36	17,7
НОУ ВО «Московский технологический институт»	8	4	1	3	3			4	2	3	2	2		32	15,7
АОНО ВО «Волжский университет имени В.Н. Татищева»		1	2	1				6	2					12	5,9
АНОО ВО «Региональный финансово-экономический институт» (РФЭИ)			1	4			2		2					9	4,4
ФГАОУ ВО «Самарский национальный исследовательский университет имени академика С.П. Королёва»			3	1					2	1				7	3,4
ФГБОУ ВО «Российский государственный гуманитарный университет»		1		5										6	2,9
ФГБОУ ВО «Самарский государственный экономический университет»		1			1	1		2		1				6	2,9
ЧОУ ВО «Московский университет имени С.Ю. Витте»			1	1					3					5	2,5
ФГБОУ ВО «Поволжский государственный университет сервиса»								3	1					4	1,80
ФГБОУ ВО «Самарский государственный технический университет»		1		1					1		1			4	1,80
ФГБОУ ВО «Московский политехнический университет»									1	1		1		3	1,5
ПОО ВО «Дагестанская академия образования и культуры»								2	1					3	1,5
ОЧУ ВО «Академия МНЭПУ»								2	1					3	1,5
ЧОУ ВО «Самарская гуманитарная академия»	1	1	1											3	1,5
ФГБОУ ВО «Национальный исследовательский ядерный университет «МИФИ»						3								3	1,5
АНО ВО «Поволжский православный институт имени Святителя Алексия, митрополита Московского»							1					2		3	1,5
ФГБОУ ВО «Самарский государственный экономический университет»											2			2	1

Название учебного заведения	Количество студентов, переведённых в ТГУ из других вузов												ВСЕГО (чел.)	ВСЕГО (%)
	январь	февраль	март	апрель	май	июнь	июль	август	сентябрь	октябрь	ноябрь	декабрь		
ФГБОУ ВО «Вятский государственный университет»											1		1	0,5
ФГБОУ ВО «Ростовский государственный университет путей сообщения»			1										1	0,5
ФГБОУ ВО «Томский государственный университет систем управления и радиоэлектроники»			1										1	0,5
НОУ ВО «Московский институт юриспруденции»			1										1	0,5
НОУ ВО «Московский институт физической культуры и спорта»			1										1	0,5
ФГБОУ ВО «Тихоокеанский государственный университет»			1										1	0,5
ФГБОУ ВО «Российский экономический университет имени Г.В. Плеханова»			1										1	0,5
ФГБОУ ВО «Сахалинский государственный университет»				1									1	0,5
ФГАОУ ВО «Российский государственный профессионально-педагогический университет»				1									1	0,5
ФГБОУ ВО «Ульяновский государственный педагогический университет имени И.Н. Ульянова»				1									1	0,5
ЧОУ ВО «Международный институт рынка»				1									1	0,5
ФГАОУ ВО «Санкт-Петербургский политехнический университет Петра Великого»				1									1	0,5
ФГБОУ ВО «Санкт-Петербургский государственный морской технический университет»					1								1	0,5
ФГБОУ ВО «Новосибирский государственный технический университет»											1		1	0,5
ФГБОУ ВО «Саратовская государственная юридическая академия»					1								1	0,5
ФГБОУ ВО «Оренбургский государственный аграрный университет»					1								1	0,5
ФГБОУ ВО «Поволжский государственный университет сервиса»					1								1	0,5
ФГБОУ ВО «Ульяновский государственный технический университет»						1							1	0,5
ФГБОУ ВО «Ульяновский государственный педагогический университет имени И.Н. Ульянова»									1				1	0,5
ФГБОУ ВО «Ульяновский государственный аграрный университет имени П.А. Столыпина»							1						1	0,5
АНО ВО «Новый сибирский институт»									1				1	0,5

Название учебного заведения	Количество студентов, переведённых в ТГУ из других вузов												ВСЕГО (чел.)	ВСЕГО (%)	
	январь	февраль	март	апрель	май	июнь	июль	август	сентябрь	октябрь	ноябрь	декабрь			
ЧУ ВО «Институт государственного администрирования»									1					1	0,5
БУ ВО Ханты-Мансийского автономного округа – Югры «Сургутский государственный педагогический университет»									1					1	0,5
ФГБОУ ВО «Российская академия народного хозяйства и государственной службы при Президенте Российской Федерации» (Сибирский институт управления – филиал РАНХиГС)									1					1	0,5
ФГБОУ ВО «Национальный исследовательский Мордовский государственный университет им. Н.П. Огарёва»										1				1	0,5
НОУ ВО «Международный институт экономики и права»										1				1	0,5
НАНО ВО «Институт мировых цивилизаций»										1				1	0,5
ФГАОУ ВО «Южно-Уральский государственный университет (национальный исследовательский университет)»										1				1	0,5
НАЧОУ ВО «Уральский институт экономики и права»											1			1	0,5
ФГАОУ ВО «Керченский государственный морской технологический университет»											1			1	0,5
ФГАОУ ВО «Крымский федеральный университет имени В.И. Вернадского»											1			1	0,5
ГОУ ВО Московской области «Московский государственный областной университет»				1										1	0,5
ИТОГО	10	13	18	22	9	5	32	24	30	16	16	8	203	100,0	

14. ДОПОЛНИТЕЛЬНОЕ ПРОФЕССИОНАЛЬНОЕ ОБРАЗОВАНИЕ
Объём средств, полученных по ДО/ДПО

Год	Сумма (руб.)	Источники дохода*	Объём средств (руб.)
2011	25 523 520	– ИНПО; – ЦВМ ИнМаш; – ЦДПА; – НИЧ	18 300 000; 1 616 990; 1 892 690; 3 713 840
2012	25 222 556	– УДПО; – ЦВМ ИнМаш; – ЦК ГумПИ; – ЦДПА/УРПО; – НИЧ	17 004 549; 1 264 100; 1 335 937; 3 288 930; 2 329 040
2013	21 744 858	– УДПО; – ЦВМ ИнМаш; – ЦК ГумПИ; – УРПО; – НИЧ	15 502 955; 1 035 200; 1 408 245; 1 621 848; 2 176 610
2014	17 003 653	– УДПО; – ЦВМ ИнМаш; – ЦК ГумПИ; – УРПО; – НИЧ	10 962 298; 362 894; 1 469 477; 1 623 479; 2 585 505
2015	23 677 129	– УДПО; – ЦК УДПО; – Автошкола УДПО; – ИДО «Жигулёвская долина»; – ЦМОУиПА; – НИЧ	15 032 947; 3 885 861; 0; 419 336; 1 941 085; 2 397 900

Год	Сумма (руб.)	Источники дохода	Объём средств (руб.)
2016	23 810 768	– УДПО; – ЦК УДПО; – Автошкола УДПО; – ЦУТ УДПО; – Академия творчества ИИЗОиДПИ; – ИДО «Жигулёвская долина»; – Центр маркетинга; – НИЧ	15 057 227; 738 131; 3 336 452; 891 987; 64 000; 0; 1 532 201; 2 190 770
2017	58 341 692	– ИДО «Жигулёвская долина», в т. ч. ЦДО «Академия», ЦУТ, Центр дефектологии и логопедии; – ЛЦТиОИГ УДПО; – Автошкола УДПО; – Центр маркетинга; – НИЧ	49 193 916; 2 414 650; 2 631 574; 1 579 153; 2 522 399

* ИНПО – институт непрерывного профессионального образования.
ЦВМ ИнМаш – Центр водительского мастерства института машиностроения.
ЦДПА – Центр довузовской подготовки абитуриентов.
НИЧ – научно-исследовательская часть.
УДПО – Управление дополнительного профессионального образования.
ЦК ГумПИ – Центр коммуникации гуманитарно-педагогического института.
УРПО – управление развития профессионального образования.
ИДО «Жигулёвская долина» – институт дополнительного образования «Жигулёвская долина».
ЦМОУиПА – Центр маркетинга образовательных услуг и привлечения абитуриентов.
ЦУТ – Центр управленческих технологий.
ЦДО «Академия» – Центр дополнительного образования «Академия».
ЛЦТиОИГ – Локальный центр тестирования и обучения иностранных граждан.

14.1. Институт дополнительного образования «Жигулёвская долина» (ИДО «Жигулёвская долина»)
Достижения:

– 3 программы ИДО «Жигулёвская долина» стали победителями II Всероссийского медиапроекта в сфере дополнительного образования «Образовательный марафон – 2017»;
– реализовано 5 массовых онлайн-курсов (МООС) на платформе Teache base. Количество обученных слушателей – 901 человек.

Впервые организован и проведён образовательный форум DiGIT, участниками которого стали более 300 человек.

№ п/п	Повышение квалификации, профессиональная переподготовка. Уровень программ	2013 г.		2014 г.		2015 г.		2016 г.		2017 г.	
		Кол-во программ	Кол-во слушателей	Кол-во программ	Кол-во слушателей	Кол-во программ	Кол-во слушателей	Кол-во программ	Кол-во слушателей	Кол-во программ	Кол-во слушателей
1	Программы дополнительного (к высшему) образования/ Программы профессиональной переподготовки (свыше 1000 часов)	2	25	1	8	1	6	1	9	1	12
2	Программы профессиональной переподготовки (свыше 500 часов)	13	219	7	115	10	191	12	271	13	253
3	Программы профессиональной переподготовки (свыше 250 часов)	–	–	2	46	7	133	9	124	9	214
4	Программы повышения квалификации	36	1 458	41	664	35	645	32	512	57	2 667
5	Программы дополнительного образования детей и взрослых	–	–	1	15	–	–	2	44	10	253
6	Программы (Именной образовательный чек)	11	1 204	14	2 150	15	2 248	15	2 117	16	1 496
ИТОГО		62	2 906	66	2 998	68	3 223	71	3 077	106	4 895

14.2. Локальный центр тестирования и обучения иностранных граждан УДПО (ЛЦТнОИГ УДПО)

№ п/п	Наименование направлений деятельности	2014 г.		2015 г.		2016 г.		2017 г.	
		Кол-во программ	Кол-во слушателей	Кол-во программ	Кол-во слушателей	Кол-во программ	Кол-во слушателей	Кол-во программ	Кол-во слушателей
1	Комплексный экзамен для иностранных граждан/ лингводидактическое тестирование	4	176	6	771	10	163	4	17
2	Курс английского языка	3	63	3	17	–	–	–	–
3	Техника публичной речи	1	4	–	–	–	–	–	–
ИТОГО		8	243	9	788	10	163	4	17

14.3. Центр маркетинга (ЦМ)

№ п/п	Наименование направлений деятельности	2013 г.		2014 г.		2015 г.		2016 г.		2017 г.	
		Кол-во программ	Кол-во слушателей	Кол-во программ	Кол-во слушателей	Кол-во программ	Кол-во слушателей	Кол-во программ	Кол-во слушателей	Кол-во программ	Кол-во слушателей
1	Программа подготовительных курсов 120 часов	7	123	7	98	7	129	2	51	4	88

№ п/п	Наименование направлений деятельности	2013 г.		2014 г.		2015 г.		2016 г.		2017 г.	
		Кол-во программ	Кол-во слушателей	Кол-во программ	Кол-во слушателей	Кол-во программ	Кол-во слушателей	Кол-во программ	Кол-во слушателей	Кол-во программ	Кол-во слушателей
2	Программа подготовительных курсов 88 часов	10	204	10	147	10	103	8	110	7	134
3	Программа подготовительных курсов 72 часа	6	80	6	136	6	12	–	–	–	–
4	Программа подготовительных курсов 60 часов	4	42	4	94	4	44	3	54	3	57
5	Программа подготовительных курсов 40 часов	2	–	2	14	2	–	–	–	–	–
6	Программа подготовительных курсов (лабораторный практикум) 24 часа	1	–	1	12	1	122	–	–	1	48
7	Программа подготовительных курсов (лабораторный практикум) 28 часов	1	–	1	9	1	225	1	97	1	28
8	Дистанционные курсы для сдачи академической разницы	1	–	1	143	1	70	–	31	–	–
9	Программа подготовительных курсов для иностранных студентов «Русский язык как иностранный»	1	–	1	–	1	79	1	64	–	–
10	Программа подготовительных курсов для иностранных студентов «Химия для всех» 72 часа	–	–	–	–	–	–	–	–	1	12
11	Программа подготовительных курсов для иностранных студентов «Химия для всех» 36 часов	–	–	–	–	–	–	–	–	1	21
ИТОГО		33	449	33	653	33	784	15	407	18	388

14.4. Автошкола УДПО

№ п/п	Уровень программ	2013 г.		2014 г.		2015 г.		2016 г.		2017 г.	
		Количество программ	Количество слушателей	Количество программ	Количество слушателей	Количество программ	Количество слушателей	Количество программ	Количество слушателей	Количество программ	Количество слушателей
1	Программа профессиональной подготовки «Подготовка водителей транспортных средств категории «В»	1	78	1	25	0	0	1	129	1	80
ИТОГО		1	78	1	25	0	0	1	129	1	80

15. РЕДАКЦИОННО-ИЗДАТЕЛЬСКАЯ ДЕЯТЕЛЬНОСТЬ

Название выпущенных работ	Количество наименований			Средний объём (п. л.)			Средний тираж (шт.)		
	2015 г.	2016 г.	2017 г.	2015 г.	2016 г.	2017 г.	2015 г.	2016 г.	2017 г.
Сборники научно-практических конференций	15	12	14	16,63	15,4	12,7	89	77	76
Программы	4	3	4	0,82	1,3	0,62	194	337	156
Монографии	9	8	1	11,63	15,1	15,52	65	80	100
Учебно-методическая литература	12	10	4	9,34	8,6	16,33	66	184	290

Название выпущенных работ	Количество наименований			Средний объём (п. л.)			Средний тираж (шт.)		
	2015 г.	2016 г.	2017 г.	2015 г.	2016 г.	2017 г.	2015 г.	2016 г.	2017 г.
Электронные учебно-методические пособия (уч.-изд. л.)	63	63	88	6,55	6,3	7,29	8	9	9
Тиражирование учебно-методической литературы	29	12	18	17,05	15,4	10,4	32	36	28
Оперативная полиграфия	783	728	736	0,41	1,6	2,62	137	114	150

Издано	ИТОГО (п. л.)		
	2015 г.	2016 г.	2017 г.
Сборники конференций	20 709	13 393	13 139
Программы конференций	713	1 441	293
Монографии	6 176	11 918	1 552
Учебно-методическая литература	7 933	2 555	20 455
Электронные учебно-методические пособия (уч.-изд. л.)	412	410	642
Тиражирование ² учебно-методической литературы	16 928	3 526	5 165
Оперативная полиграфия	44 323	73 211	63 697
ИТОГО	97 194	106 454	104 943

² Тиражирование – издание без редакторской правки

В первой таблице учётной единицей является печатный лист, принятый в качестве единицы натурального объёма изданий (40 тыс. знаков); во второй таблице – печатный листаж (всего печатных листов во всём тираже издания).

16. ОСНОВНЫЕ ПОКАЗАТЕЛИ ДЕЯТЕЛЬНОСТИ НАУЧНОЙ БИБЛИОТЕКИ

Наименование показателей	Единица измерения	Показатели			
		2014 г.	2015 г.	2016 г.	2017 г.
Всего в фонде, в т. ч.:	экз.	1 136 103	1 131 566	1 113 806	1 107 070
– научная литература		371 694	374 008	373 761	375 254
– учебная		740 166	733 253	715 716	707 466
– художественная		24 243	24 305	24 329	24 350
– зарубежные издания		11 318	11 296	11 093	11 075
– обменный фонд		2 315	2 315	2 315	2 315
– электронные издания		5 719	5 875	5 836	5 786
Периодические издания		231	225	224	243
Читатели по единому читательскому билету	чит.	11 617	11 612	11 541	13 318
Внешние читатели (пользователи), в т. ч.:		73	59	55	11
– читальные залы		10	10	55	11
– научно-библиографический отдел		12	18	–	–
– зал доступа к ресурсам Интернета		51	31	В связи с открытием объединённого деканата электронные залы были закрыты	В связи с открытием объединённого деканата электронные залы были закрыты

17. ВНЕШНИЕ СВЯЗИ

17.1. Совместные научные исследования

№ п/п	Тема исследования	Структурное подразделение, осуществляющее сотрудничество	И.О. Фамилия, должность сотрудника	Зарубежный партнёр	Период сотрудничества
1	Водородная повреждаемость конструкционных сталей	НИО-2, НИИ прогрессивных технологий	Виноградов А.Ю., Dr.Eng., проф., ведущий научный сотрудник НИО-2; Мерсон Е.Д., старший научный сотрудник НИО-2	Норвежский университет естественных и технических наук. Г. Тронхейм. Норвегия	январь – декабрь 2017 года
2	Механизмы деформации в перспективных магниевых конструкционных сплавах	НИО-2, НИИ прогрессивных технологий	Виноградов А.Ю., Dr.Eng., проф., ведущий научный сотрудник НИО-2; Васильев Е.В., младший научный сотрудник НИО-2	Центр исследования магния Университета г. Кумамото. Япония	январь – декабрь 2017 года
3	Связь микроструктурных аспектов магниевых сплавов с механизмами деформации и акустической эмиссией	НИО-2, НИИ прогрессивных технологий	Виноградов А.Ю., Dr.Eng., проф., ведущий научный сотрудник НИО-2	Карлов Университет. Прага, Чешская Республика	январь – декабрь 2017 года
4	Анализ градиента упругости и поверхностной упругости для определения напряжений, деформаций и энергии полого твёрдого цилиндра, моделирующего декаэдрические и икосаэдрические частицы с дисклинациями	НИО-5	Айфантис Э.Х., профессор, ведущий научный сотрудник лаборатории Университета Аристотеля в Салониках, заведующий лабораторией ТГУ; Дорогов М.В., канд. физ.-мат. наук, заместитель заведующего НИО-5, директор ЦОС, доцент кафедры «Нанотехнологии, материаловедение и механика»	Университет Аристотеля в Салониках. Греция	июнь – декабрь 2017 года
5	Использование вискерооксида меди и углеродного композита для аккумуляторов следующего поколения и исследование аналогичных вопросов для материалов на основе только кремния и олова	НИО-5	Айфантис Э.Х., профессор, ведущий научный сотрудник лаборатории Университета Аристотеля в Салониках, заведующий лабораторией ТГУ; Дорогов М.В., канд. физ.-мат. наук, заместитель заведующего НИО-5, директор ЦОС, доцент кафедры «Нанотехнологии, материаловедение и механика»; Козлов А.Ю., инженер 1 категории НИО-5	Университет Флориды. США	март – декабрь 2017 года
6	Модели взаимодействия механики, химии и электричества в процессе электроосаждения напряжённых пентагональных частиц	НИО-5	Айфантис Э.Х., профессор, ведущий научный сотрудник лаборатории Университета Аристотеля в Салониках, заведующий лабораторией ТГУ; Ясников И.С., д-р физ.-мат. наук, ведущий научный сотрудник НИО-2, профессор кафедры «Общая и теоретическая физика»; Чиркунова Н.В., старший научный сотрудник НИО-5	Университет Аристотеля в Салониках. Греция	март – декабрь 2017 года

17.2. Совместные программы, проекты

№ п/п	Наименование совместной программы, проекта	Структурное подразделение, осуществляющее сотрудничество	И.О. Фамилия, должность сотрудника	Зарубежный партнёр	Период сотрудничества
1	ФЦП «Исследования и разработки по приоритетным направлениям развития научно-технологического комплекса». Проведение исследований по отобранным приоритетным направлениям с участием научно-исследовательских организаций и университетов Японии, проект №14.583.21.0070 «Создание научно-технологических основ производства биорезорбируемых магниевых сплавов с улучшенным комплексом свойств для медицинских имплантатов»	НИО-2, НИИ прогрессивных технологий	Виноградов Алексей Юрьевич, заместитель директора по науке НИИ прогрессивных технологий ТГУ	Центр исследования магния Университета г. Кумамото. Япония	22.11.2017 – 29.12.2017
2	Совместное написание заявки на ЕС Горизонт 2020 «Material Instabilities and Pattern Formation across Scales and Disciplines»	НИО-5 НИО-2	Айфантис Э.Х. Виноградов А.Ю.	Карлов Университет. Прага, Чешская Республика	ноябрь-декабрь 2017 года
3	Реализация совместного учебного курса на английском языке «Международный бизнес и финансы»	Институт финансов, экономики и управления	Искосков Максим Олегович, д-р экон. наук, заместитель ректора – директор ИФЭиУ	Объединённый голландский университет прикладных наук Инхолланд. Нидерланды	01.10.2017 – 16.10.2017
4	Реализация курса занятий по китайской каллиграфии для студентов ТГУ	Отдел международного сотрудничества	Доронина Анастасия Владимировна – начальник ОМС	Университет г. Шаосин. КНР	01.03.2017 – 15.05.2017 02.11.2017 – 15.12.2017

17.3. Договоры/соглашения о совместной деятельности, заключённые до 2017 года и действительные в 2017 году

№ п/п	Партнёр	Направление сотрудничества
1	Орден инженеров провинции Флоренции (Италия)	Развитие взаимного обмена опытом и способствование обмену профессионалами между Италией и Россией
2	Черкасский государственный технологический университет (Украина)	Академический обмен преподавателями и студентами; совместные научные исследования; оказание взаимной поддержки в получении исследовательских грантов
3	Университет прикладных наук «Остфалия» (Германия)	Академический обмен преподавателями, студентами, совместные научные исследования
4	Ассоциация инновационного образования (Болгария)	Академический обмен преподавателями, студентами в рамках магистратуры психолого-педагогического направления
5	Университет прикладных наук Инхолланд (Нидерланды)	Сотрудничество по интенсивной программе Европейского Союза «Принятие решений на местном уровне»
6	Университет им. Адама Мицкевича (Польша)	Научные исследования, развитие контактов между научно-педагогическими кадрами, осуществление обмена студентами и стажёрами
7	Уманский государственный педагогический университет им. Павла Тычины (Украина)	Обмен опытом, организация консультаций и взаимных визитов, проведение лекций, участие в конференциях, круглых столах. Совместная научная деятельность. Обмен научными публикациями и материалами. Консультации педагогических сотрудников, повышение квалификации научных и педагогических кадров
8	Могилёвский государственный университет им. А.А. Кулешова (Белоруссия)	Обмен опытом, организация консультаций и взаимных визитов, проведение лекций, участие в конференциях, круглых столах. Совместная научная деятельность. Обмен научными публикациями и материалами. Консультации педагогических сотрудников, повышение квалификации научных и педагогических кадров
9	Фирма Delcam Int. (Великобритания)	Знакомство и изучение методологии работы с современными системами автоматизирования на базе программных продуктов фирмы Delcam
10	Западно-Казахстанский государственный университет им. Утемисова (Казахстан)	Установление научного сотрудничества, академический обмен, организация совместных научных проектов, конференций, семинаров; взаимная помощь в повышении квалификации учёных, в открытии PhD-докторантуры
11	Северо-Западный общественный колледж штата Арканзас (США)	Доработка программы ТГУ «Особенности ведения бизнеса в России» для on-line-обучения, проведение летних школ, академический обмен
12	Хуайхайский политехнический институт (КНР)	Академический обмен, совместная научная деятельность, внедрение программ двойных дипломов
13	Российско-Армянский (Славянский) университет (Армения)	Разработка и внедрение современных методов подготовки и переподготовки специалистов в области естественно-математических, социально-гуманитарных, лингвистических и других дисциплин; академический обмен, организация совместных научных исследований
14	Университет г. Монс (Бельгия)	Обмен сотрудниками, студентами, опытом и проектами в сфере высшего образования и науки

№ п/п	Партнёр	Направление сотрудничества
15	Исследовательский центр по управлению качеством и надёжностью DQM (Сербия)	Сотрудничество в сферах, представляющих взаимный интерес, направленных на развитие учебного процесса, интеграции обучения студентов, магистрантов и аспирантов, сотрудничество в областях развития контактов и обмена опытом между научно-педагогическими кадрами, форм повышения квалификации, совместных деловых и культурных обменов через организацию планируемых и подготавливаемых программ
16	Министерство образования и науки Республики Таджикистан	Развитие международного сотрудничества с целью реализации различных задач в образовательной, научной и инновационно-предпринимательской сфере, содействующих продвижению образовательных и культурных программ, научно-исследовательских и инновационных проектов, представляющих взаимных интерес
17	Образовательная группа Anglo-Continental (Великобритания)	Взаимовыгодное сотрудничество в сфере изучения английского языка: привлечение студентов ТГУ, предоставление индивидуальных и групповых курсов по запросу на выгодных условиях
18	Дацинский педагогический институт (КНР)	Совместная работа по развитию научных исследований, образовательного и культурного обмена, укреплению дружеских отношений
19	Хэйлунцзянский университет (КНР)	Совместная работа по развитию научных исследований, образовательного и культурного обмена, укреплению дружеских отношений
20	Шаосинский университет (КНР)	Сотрудничество в сфере исследований, образовательных и культурных обменов
21	Таджикский национальный университет (Таджикистан)	Взаимовыгодное содействие в подготовке, переподготовке и повышении квалификации научных и научно-педагогических кадров
22	Российское представительство НКО «Фонд Ага Хана» (Швейцария)	Совместная реализация задач в образовательной, научной, социокультурной сфере, содействующих продвижению образовательных и культурных программ и проектов, представляющих взаимный интерес
23	Центр исследования магния, Университет Кумамото (Япония)	Обмен научными кадрами в сфере исследования магниевых сплавов и их технологий
24	Костанайский государственный университет (Казахстан)	Академический обмен преподавателями, студентами, аспирантами и стажёрами технических, естественнонаучных, экономических и филологических специальностей; совместные научные исследования в области технических, экономических, филологических и естественных наук; обмен научной информацией, технологиями, патентами, документацией и публикациями; организация научных конференций, симпозиумов, семинаров, круглых столов и учебных курсов; совместное руководство и рецензирование дипломных, кандидатских и докторских работ; оказание взаимной поддержки в получении исследовательских грантов международных организаций и фондов и заказов на проведение хозяйственных работ
25	Общественное объединение «Азербайджанская ассоциация выпускников российских (советских) вузов»	Сотрудничество в области образования, науки и культуры. Содействие в повышении квалификации выпускников российских (советских) вузов. Сотрудничество и совместное участие в работе международных ассоциаций, образовательных объединений и профессиональных организаций, связанных с признанием дипломов о высшем образовании сторон в своих и третьих странах. Развитие сотрудничества с международными НПО в области образования и науки. Развитие гуманитарных, педагогических, научных и деловых связей сторон. Обмен опытом между профессорско-преподавательским составом, учёными и специалистами, студентами и аспирантами

№ п/п	Партнёр	Направление сотрудничества
26	Ассоциация образовательных организаций высшего образования Российской Федерации и Республики Армения	Содействие формированию и реализации совместных образовательных программ, разработка учебно-методических материалов, организация электронных и дистанционных форм обучения; организация сетевого и двустороннего сотрудничества по совместным научным исследованиям; создание совместных субъектов научной и инновационной инфраструктуры, подготовка совместных публикаций; содействие в установлении и развитии партнёрства с предприятиями России и Армении в кадровом, научном и технологическом обеспечении работы на рынках высокотехнологичной продукции; развитие академической мобильности учащихся и научно-педагогических работников; организация и проведение общественных мероприятий, конференций научно-образовательного и инновационного профиля, семинаров, телемостов
27	Ассоциация российских и азербайджанских высших учебных заведений	Развитие сотрудничества в области образования, науки и инноваций и расширение прямых контактов между российскими и азербайджанскими высшими учебными заведениями
28	Армянско-Российский международный университет «Мхитар Гош» (Армения)	Совместная работа в сфере университетского образования, организации партнёрства в области обмена специалистами профессорско-преподавательского состава и студентами, в проведении научно-исследовательских работ и в укреплении культурных связей, совместной организации дистанционного образования
29	Сумгайтский государственный университет (Азербайджан)	Установление сотрудничества в сфере образования и науки в областях, представляющих взаимный интерес
30	Естественно-гуманитарный университет (г. Седльце, Польша)	Установление и развитие связей и контактов в сферах образования, науки и культурных обменов

№ п/п	Партнёр	Направление сотрудничества
31	Азербайджанский технический университет (Азербайджан)	Развитие сотрудничества в научной, педагогической, технологической и культурной сферах, а также проведение совместных взаимовыгодных научных и технологических исследований
32	Центр исследования магния, Университет Кумамото (Япония)	Сотрудничество в рамках проекта «Деформационное поведение перспективных магниевых сплавов с LPSO-структурой: экспериментальное исследование in-situ и моделирование»
33	Карлов Университет (Чешская Республика)	Техническое сотрудничество в рамках проекта «Деформационное поведение перспективных магниевых сплавов с LPSO-структурой: экспериментальное исследование in-situ и моделирование»
34	ООО «IQ Land Servis» (Узбекистан)	Продвижение образовательных услуг университета на территории Республики Узбекистан, а также привлечение граждан Узбекистана к поступлению в университет

17.4. Договоры/соглашения о совместной деятельности, заключённые в 2017 году

№ п/п	Партнёр	Направление сотрудничества
1	Южно-Казахстанский государственный университет им. Ауэзова (Казахстан)	Установление делового взаимовыгодного сотрудничества в учебно-методической и научно-познавательной деятельности, внедрение инновационных форм и методов работы в учебно-воспитательный процесс, академический обмен
2	Посольство Франции в Российской Федерации	Соглашение о присоединении к франкоязычной лингвистической сети – RLF. Совместная работа в сфере продвижения французского языка и культуры в сфере высшего образования. Организация стажировок и обучающихся семинаров для студентов и преподавателей ТГУ

17.5. Визиты иностранных граждан и делегаций

№ п/п	Год	Страна ближнего/дальнего зарубежья (б/з, д/з)	2008		2009		2010		2011		2012		2013		2014		2015		2016		2017		ИТОГО дальнее зарубежье	ИТОГО ближнее зарубежье	ИТОГО
			д/з	б/з	д/з	б/з	д/з	б/з	д/з	б/з	д/з	б/з	д/з	б/з	д/з	б/з	д/з	б/з	д/з	б/з					
1	Обучение в рамках международных программ обмена студентами и в международной летней школе		-	-	-	-	-	-	-	-	-	-	-	-	7	-	4	-	3	16	2	8	16	24	40
2	Проведение занятий, семинаров, мастер-классов и презентаций		9	-	-	-	-	-	14	1	12	1	7	2	3	2	2	-	5	-	11	-	63	6	69
3	Участие в международных конференциях, форумах, семинарах		7	15	26	17	22	-	14	3	4	22	10	7	-	5	20	7	5	6	20	10	128	92	220
4	Проведение совместных исследований		-	-	-	-	-	-	-	-	-	-	4	1	1	-	-	-	1	-	2	-	8	1	9
5	Обсуждение перспектив сотрудничества		10	-	2	-	12	-	4	-	1	-	7	-	2	1	9	7	9	-	7	3	63	11	74
6	Разное		2	-	-	-	2	-	9	2	2	-	5	-	5	0	-	-	1	3	2	1	28	6	34
ИТОГО			28	15	28	17	36	0	41	6	19	23	33	10	18	8	35	14	24	25	44	22	306	140	446

17.6. Обучение в ТГУ иностранных студентов

Контингент иностранных студентов	2011 год	2012 год	2013 год	2014 год	2015 год	2016 год	2017 год
Доля иностранных студентов в приведённом контингенте	0,13	1,07 ↑	1,15 ↑	2,73 ↑	3,93 ↑	4,41 ↑	5,1* ↑

*Расчитано по методике мониторинга эффективности вузов за 2016 год. Данные представлены на 01.10.2017.