



ОТЧЁТ О ДЕЯТЕЛЬНОСТИ

Тольяттинского государственного университета за 2016 год

6+

* Одобрен и утверждён решением учёного совета № 38 от 20.04.2017 года

ОГЛАВЛЕНИЕ

1. УЧЁНЫЙ СОВЕТ	2	9.2. Научные конференции	14
2. АККРЕДИТАЦИЯ	2	9.3. Научно-методические публикации за последние три года	15
2.1. Аккредитации основных профессиональных образовательных программ среднего образования, направлений подготовки (специальностей) высшего образования и программ подготовки научно-педагогических кадров в аспирантуре, прошедшие в 2012–2016 гг.	2	9.4. Публикационная активность сотрудников ТГУ	15
2.2. Проведение внеплановой выездной проверки в отношении ФГБОУ ВПО «Тольяттинский государственный университет»	2	9.5. Позиции Тольяттинского государственного университета в международных рейтингах	16
2.3. ТГУ: информационная открытость	3	9.6. Общий объём финансирования научных исследований	17
3. МОНИТОРИНГ ЭФФЕКТИВНОСТИ ВУЗА	3	9.7. Объём НИР на единицу ППС	18
4. СИСТЕМА МЕНЕДЖМЕНТА КАЧЕСТВА УНИВЕРСИТЕТА	4	9.8. Распределение работ по заказчикам	18
4.1. Сертификация и развитие системы менеджмента качества	4	9.9. Участие ТГУ в конференциях, выставках и ярмарках	20
4.2. Мониторинг процессов и видов деятельности	5	9.10. Участие студентов в научно-исследовательской работе	20
5. БЮДЖЕТ УНИВЕРСИТЕТА	5	9.11. Участие студентов в международных и всероссийских конференциях, конкурсах, выставках	20
5.1. Доходы университета	5	9.12. Работа диссертационных советов за последние три года	22
5.2. Отчёт по эндаумент-фонду	5	9.13. Эффективность работы аспирантуры университета	23
5.3. Финансирование Программы развития университета	6	9.14. Количество сотрудников по основному месту работы, получивших дипломы о присуждении учёной степени (в соответствии с приказами Минобрнауки России «О выдаче дипломов кандидата наук», «О выдаче дипломов доктора наук»)	23
5.4. Расходы университета по основным статьям затрат	7	9.15. Участие в конкурсах на финансирование НИР из различных источников	23
5.5. Зарботная плата работников ТГУ	7	9.16. Патентно-лицензионная работа	24
5.6. Динамика изменений средней заработной платы по категориям работников	8	10. УЧЕБНЫЙ ПРОЦЕСС	24
5.7. Оплата труда по штатному расписанию без учёта индивидуальных доплат (минимальная заработная плата в расчёте на 1 ставку)	8	10.1. Структура специальностей, по которым осуществлялась подготовка в ТГУ в 2016 году	24
5.8. Соотношение средней заработной платы работников ТГУ и средней заработной платы по Самарской области	8	10.2. Количество реализуемых основных профессиональных образовательных программ	25
5.9. Обновление оборудования	9	10.3. Количество укрупнённых групп направлений подготовки и специальностей (УГНС), по которым осуществляется подготовка в ТГУ в 2016–2017 учебном году	26
5.10. Приобретение компьютерной и другой оргтехники	9	10.4. Работа «Росдистанта»	26
6. РЕМОНТ В ТГУ	9	11. ВНЕУЧЕБНАЯ РАБОТА СО СТУДЕНТАМИ	27
6.1. Капитальный ремонт	9	11.1. Учебные специализации, спортивные секции ТГУ	27
6.2. Текущий ремонт	10	11.2. Победы студентов университета в городских, областных, российских, международных соревнованиях	27
6.3. Текущий ремонт силами ремонтно-строительного отдела (РСО)	10	11.3. Количество студентов, участвовавших в спортивных мероприятиях ТГУ	27
6.4. Проектно-исследовательские работы	10	11.4. Участие команды клуба туристов в туристических мероприятиях	27
7. КАДРОВЫЙ СОСТАВ И СОЦИАЛЬНЫЕ ГАРАНТИИ	11	11.5. Работа студенческих коллективов	28
7.1. Кадровый и ставочный состав сотрудников (с учётом внешнего совместительства, военнослужащих, без учёта работников, находящихся в отпусках по беременности и родам, по уходу за ребёнком)	11	11.6. Оздоровление, санаторно-курортное лечение, отдых, социальные стипендии, материальная помощь и поощрения	32
7.2. Количество сокращённых в результате проведения процедуры сокращения штатов (с формулировкой в трудовой книжке «уволен по сокращению штатов»)	11	12. ПРОФОРИЕНТАЦИОННАЯ РАБОТА С АБИТУРИЕНТАМИ	33
7.3. Текучесть кадров, отношение численности уволившихся сотрудников за год к их общей численности на начало года	11	13. ИТОГИ РАБОТЫ ПРИЁМНОЙ КОМИССИИ	35
7.4. Присвоение учёных званий Высшей аттестационной комиссией Министерства образования и науки Российской Федерации	11	13.1. Результаты приёма на 1-й курс в ТГУ в 2016 году	35
7.5. Награждение сотрудников университета государственными и ведомственными наградами	11	13.2. Расчётный доход по результатам приёма в ТГУ в 2012–2017 годах	36
7.6. Повышение квалификации сотрудников	12	13.3. Студенты, зачисленные переводом из другого вуза	37
7.7. Сведения о сотрудниках, получавших стимулирующие доплаты в соответствии с Положением об оплате труда	12	14. ДОПОЛНИТЕЛЬНОЕ ПРОФЕССИОНАЛЬНОЕ ОБРАЗОВАНИЕ	42
7.8. Организация питания сотрудников и студентов	12	14.1. Управление дополнительного профессионального образования (УДПО)	42
7.9. Охрана здоровья	12	14.2. Центр коммуникации (ЦК)	43
7.10. Медицинское обслуживание	13	14.3. Институт дополнительного образования «Жигулёвская долина» (ИДО «Жигулёвская долина»)	43
7.11. Расходы на охрану труда	13	14.4. Центр маркетинга (ЦМ)	43
8. КОНТИНГЕНТ СТУДЕНТОВ	14	14.5. Автошкола УДПО	43
8.1. Контингент студентов ТГУ	14	15. РЕДАКЦИОННО-ИЗДАТЕЛЬСКАЯ ДЕЯТЕЛЬНОСТЬ	44
8.2. Отчисление за академическую неуспеваемость (за невыполнение учебного плана)	14	16. ОСНОВНЫЕ ПОКАЗАТЕЛИ ДЕЯТЕЛЬНОСТИ НАУЧНОЙ БИБЛИОТЕКИ	44
8.3. Сведения о получателях академической стипендии	14	17. ВНЕШНИЕ СВЯЗИ	45
9. НАУКА	14	17.1. Совместные научные исследования	45
9.1. Кадровое обеспечение научной деятельности	14	17.2. Совместные программы, проекты	45
		17.3. Совместные договоры, заключённые до 2016 года и действительные в 2016 году	45
		17.4. Договоры, заключённые в 2016 году	48
		17.5. Визиты иностранных граждан и делегаций	48
		17.6. Обучение в ТГУ иностранных студентов	48

1. УЧЁНЫЙ СОВЕТ

20 декабря 2016 года по решению учёного совета состоялась конференция работников и обучающихся ФГБОУ ВО «Тольяттинский государственный университет», на которой были проведены выборы учёного совета, выборы представителя работников ФГБОУ ВО «Тольяттинский государственный университет», выборы членов комиссии по социальному страхованию.

Состав учёного совета ФГБОУ ВО «Тольяттинский государственный университет» утверждён приказом по университету в количестве 31 человека.

На 12 заседаниях учёного совета ТГУ в 2016 году рассмотрено и принято 119 решений. Продолжена разработка нормативных документов, регулирующих организацию и обеспечение научного, учебного, финансово-экономического и кадрового процессов, а также продолжена работа по приведению нормативной базы ТГУ в соответствие федеральному законодательству.

За отчётный период на заседаниях учёного совета были представлены к учёному званию доцента 7 человек. Прошли выборы заведующих на 9 (1 из них на альтернативной основе) кафедрах университета.

На основании решений учёного совета в университете произошли структурные изменения. В результате количество кафедр уменьшилось с 43 до 42.

Структурные изменения, произошедшие за 2016 год (решения учёного совета)

№ п/п	№ решения	Дата	Тема	Принято решение
1	№ 414	17 марта 2016 года	О внесении изменений в структуру научно-исследовательской части Тольяттинского государственного университета	1. Ликвидировать центр сертификации с 20.03.2016 и исключить его из структуры НИЧ Тольяттинского государственного университета. 2. Считать утратившим силу решение учёного совета № 829 от 22.10.2009 «О создании центра сертификации»
2	№ 416	17 марта 2016 года	О внесении изменений в структуру Тольяттинского государственного университета	Реорганизовать институт изобразительного и декоративно-прикладного искусства: 1. Объединить состав кафедры «Живопись» и состав кафедры «Изобразительное искусство», соединив все ставки. 2. Присвоить объединённой кафедре название «Живопись и художественное образование». 3. Считать вновь образованную кафедру выпускающей кафедрой для направлений подготовки: 050100.62 «Педагогическое образование», бакалавр, профиль «Художественное образование»; 44.03.01 «Педагогическое образование», бакалавр, профиль «Художественное образование»; 44.04.01 «Педагогическое образование», магистратура, профиль «Художественное образование»; 071001.65 «Живопись», специализация «Художник-живописец (станковая живопись)»; 54.05.02 «Живопись», специализация «Художник-живописец (станковая живопись)». 4. Ликвидировать кафедру «Живопись». 5. Ликвидировать кафедру «Изобразительное искусство»
3	№ 457	30 августа 2016 года	О внесении изменений в структуру Тольяттинского государственного университета	С 1 декабря 2016 года внести изменения в структуру института права: 1. Переименовать кафедру «Теория государства и права» в кафедру «Конституционное и административное право». 2. Переименовать кафедру «История государства и права» в кафедру «Теория и история государства и права». 3. Объединить кафедры «Уголовное право и криминология» и «Уголовный процесс и криминалистика» в одну кафедру «Уголовное право и процесс». 4. Разделить кафедру «Гражданское право, гражданский процесс и трудовое право» и создать на её базе две выпускающие кафедры: «Гражданское право и процесс» и «Предпринимательское и трудовое право». 5. С 1 декабря 2016 года внести необходимые изменения в штатное расписание института права
4	№ 459	22 сентября 2016 года	О переименовании кафедры	Переименовать кафедру «Русский язык и литература» в кафедру «Русский язык, литература и лингвокриминалистика» с 01.12.2016

2. АККРЕДИТАЦИЯ

2.1. Аккредитации основных профессиональных образовательных программ среднего образования, направлений подготовки (специальностей) высшего образования и программ подготовки научно-педагогических кадров в аспирантуре, прошедшие в 2012–2016 годах

	2012 г.			2013 г.			2014 г.			2015 г.			2016 г.		
	ГОС	ФГОС	Всего	ГОС	ФГОС	Всего	ГОС	ФГОС	Всего	ГОС	ФГОС	Всего	ГОС	ФГОС	Всего
Программы среднего профессионального образования								1	1						
Программы высшего профессионального образования	3		3	56	18	74		1	1		1	1			
• подготовки бакалавров				9		9		1	1		1	1			
• подготовки специалистов				47		47									
• подготовки магистров	3		3		18	18									
Программы послевузовского профессионального образования				40		40									
ИТОГО	3	0	3	96	18	114	0	2	2	0	1	1	0	0	0

На период с 01.01.2016 по 27.01.2017 все образовательные программы ФГБОУ ВО «Тольяттинский государственный университет» аккредитованы.

В соответствии с изменениями, внесёнными Федеральным законом «О внесении изменений в Федеральный закон «Об образовании в Российской Федерации» от 13.07.2015 № 238-ФЗ в Федеральный закон «Об образовании в Российской Федерации» от 29.12.2012 № 273-ФЗ, срок переоформления ранее выданных лицензий на осуществление образовательной деятельности и свидетельств о государственной аккредитации продлён до 1 января 2017 года.

2.2. Проведение внеплановой выездной проверки в отношении ФГБОУ ВПО «Тольяттинский государственный университет»

В соответствии с Приказом Федеральной службы по надзору в сфере образования и науки (Рособрнадзор) от 04.12.2015 № 2285 «О проведении внеплановой выездной проверки в отношении Федерального государственного бюджетного образовательного учреждения высшего профессионального образования «Тольяттинский государственный университет» в период с 07.12.2015 по 11.12.2015 проводилась проверка соблюдения вузом законодательства Российской Федерации в сфере образования, а также оценка соответствия содержания и качества подготовки обучающихся по имеющим государственную аккредитацию образовательным программам, федеральным государственным образовательным стандартам в области экономики и управления, юриспруденции.

Состав экспертной комиссии:

Уполномоченный по проведению проверки	
Петрова Екатерина Сергеевна	старший государственный инспектор отдела проведения проверок Управления надзора и контроля за организациями, осуществляющими образовательную деятельность.

Привлечённые эксперты	
Краснова Елена Александровна	начальник отдела научно-исследовательской работы обучающихся, свидетельство об аккредитации эксперта в сфере образования от 27.06.2011 № 170-07, выданное Рособрнадзором.
Фокеев Анатолий Борисович	начальник учебно-методического управления, свидетельство об аккредитации эксперта в сфере образования от 27.06.2011 № 211-07, выданное Рособрнадзором.
Артюков Тимур Абдуварисович	доцент кафедры химии, свидетельство об аккредитации эксперта в сфере образования от 31.01.2012 № 381-07, выданное Рособрнадзором.
Горбунова Татьяна Валерьевна	начальник отдела контроля качества образования и информации, свидетельство об аккредитации эксперта в сфере образования от 04.08.2011 № 257-07, выданное Рособрнадзором.
Коцюбинская Любовь Вячеславовна	заведующий кафедрой перевода и переводоведения, свидетельство об аккредитации эксперта в сфере образования от 30.06.2014 № 760-07, выданное Рособрнадзором.
Гладнева Елена Викторовна	заведующий отделом лицензирования, аттестации и аккредитации, свидетельство об аккредитации эксперта в сфере образования от 30.06.2014 № 693-07, выданное Рособрнадзором.

По итогам работы экспертной комиссии сформированы акт проверки Федеральной службы по надзору в сфере образования и науки юридического лица от 11.12.2015 № 717/ВП/3/К, предписание от 11.12.2015 № 07-55-586/33-Л/3 с указанием выявленных нарушений обязательных требований.

Предписание Федеральной службы по надзору в сфере образования и науки рассмотрено и обсуждено на заседании учёного совета ФГБОУ ВПО «Тольяттинский государственный университет» 15.12.2015 (протокол № 3 от 15.12.2015).

В соответствии с решением учёного совета изданы приказы ректора ФГБОУ ВПО «Тольяттинский государственный университет» от 16.12.2015 № 4865 «Об утверждении плана мероприятий по устранению замечаний, отмеченных экспертной комиссией Рособрнадзора в ходе внеплановой выездной проверки в период с 07.12.2015 по 11.12.2015», от 17.12.2015 № 4896 «О внесении дополнений в приказ № 4865 от 16.12.2015 «Об утверждении плана мероприятий по устранению замечаний, отмеченных экспертной комиссией Рособрнадзора в ходе внеплановой выездной проверки в период с 07.12.2015 по 11.12.2015», в которых определены меры, направленные на устранение нарушений, сроки устранения нарушений, а также установлены ответственные за подготовку отчёта об исполнении предписания Рособрнадзора.

В срок до 25.12.2015 подготовлен и представлен в Рособрнадзор отчёт – информация об устранении нарушений, выявленных в результате внеплановой выездной проверки.

По результатам рассмотрения отчёта в вуз поступило уведомление о снятии с контроля предписания Рособрнадзора (вх. № 07-394 от 20.02.2016).

2.3. ТГУ: информационная открытость

Во исполнение статьи 29 Федерального закона № 273-ФЗ от 29.12.2012 «Об образовании в Российской Федерации» образовательные организации формируют открытые и общедоступные информационные ресурсы, содержащие информацию об их деятельности, и обеспечивают доступ к таким ресурсам посредством размещения их в информационно-телекоммуникационных сетях, в том числе на официальном сайте образовательной организации в сети Интернет.

В настоящее время разработан и действует регламент размещения материалов на интернет-портале Тольяттинского государственного университета, утверждённый приказом ректора ТГУ от 29.06.2016 № 2936 «О регламенте работы структурных подразделений ТГУ по наполнению и сопровождению работы интернет-портала».

3. МОНИТОРИНГ ЭФФЕКТИВНОСТИ ВУЗА

Министерством образования и науки Российской Федерации (Минобрнауки России) в апреле 2016 года был проведён пятый по счёту мониторинг деятельности образовательных учреждений высшего профессионального образования по результатам деятельности за 2015 год.

По итогам первого мониторинга в масштабах всей страны реорганизации через объединение вузов и оптимизацию филиальной сети подвергли 29 вузов и 257 филиалов. Оптимизация через разработку и реализации программ развития с привлечением средств регионов коснулась 71 вуза и 133 филиалов. По итогам второго мониторинга через реорганизацию проходят 8 государственных и муниципальных вузов и 67 филиалов, а также 127 негосударственных вузов и 177 филиалов. Оптимизация затронула 27 государственных и муниципальных вузов и 15 филиалов, а также 7 негосударственных вузов.

В 2014 году Межведомственной комиссией по проведению мониторинга деятельности образовательных организаций высшего образования (МВК) был исключён термин «признаки неэффективности» при проведении оценки деятельности вузов и их филиалов. Теперь Минобрнауки России лишь выявляет высшие учебные заведения, которым необходимо повысить свою эффективность, а принимать решение о реорганизации вуза имеет право исключительно учредитель вуза в отличие от мониторингов предыдущих лет.

Всего в мониторинге за 2015 год принимали участие 1 762 вуза и филиала, включая негосударственные, из них 830 государственных, негосударственных, муниципальных и региональных образовательных организаций высшего образования и 932 филиала.

В 2016 году в Самарской области в мониторинге за 2015 год приняли участие 24 вуза и 17 филиалов, в том числе образовательные организации, обладающие спецификой деятельности:

- медицинской – 2;
- транспортной – 2;
- сельскохозяйственной – 1;
- творческой – 2.

Среди всех образовательных организаций Самарской области:

– выполнили 4 и более показателей 20 вузов и 5 филиалов, или 83,3 и 29,4 % соответственно;

– выполнили менее 4 показателей 1 вуз и 4 филиала, или 4,1 и 23,5 % соответственно;

– в стадии реорганизации / реорганизованы 2 вуза и 6 филиалов, или 8,3 и 35,2 % соответственно;

– по результатам мониторинга 2016 года (по данным за 2015 год) не выполнили четыре или более показателей 1 вуз и 2 филиала, или 4,1 и 11,7 % соответственно. В отношении них осуществляется подтверждение прохождения мероприятий по государственному контролю (надзору) в сфере образования за деятельностью организации / предоставления информации о проведении мероприятий по повышению эффективности деятельности с учётом рекомендаций рабочей группы МВК. Это автономная некоммерческая организация высшего образования «Поволжский православный институт имени Святителя Алексия, митрополита Московского», Самарский филиал негосударственного образовательного учреждения высшего профессионального образования «Санкт-Петербургский гуманитарный университет профсоюзов», Самарский филиал частного образовательного учреждения высшего образования «Современная гуманитарная академия».

На конец 2016 года из 24 вузов и 17 филиалов, ведущих образовательную деятельность в нашей области, 2 вуза и 6 филиалов находятся в стадии реорганизации:

- муниципальное бюджетное образовательное учреждение высшего образования «Самарская академия государственного и муниципального управления»;
- Федеральное государственное бюджетное образовательное учреждение высшего образования «Самарский государственный архитектурно-строительный университет»;
- Самарский институт (филиал) Федерального государственного бюджетного образовательного учреждения высшего образования «Российский экономический университет имени Г.В. Плеханова»;

– Тольяттинский филиал Российской академии народного хозяйства и государственной службы при Президенте Российской Федерации;

– Тольяттинский филиал Самарского государственного аэрокосмического университета им. академика С.П. Королева;

– филиал Федерального государственного бюджетного образовательного учреждения высшего образования «Российский государственный гуманитарный университет» в г. Тольятти Самарской области;

– филиал Федерального государственного бюджетного образовательного учреждения высшего образования «Российский государственный социальный университет» в г. Тольятти Самарской области;

– филиал Федерального государственного образовательного учреждения высшего образования «Поволжский государственный университет сервиса» в г. Сызрани.

В 2016 году на территории г. Тольятти по итогам мониторинга за 2015 год действуют следующие вузы и филиалы, которые не находятся в стадии реорганизации:

– Федеральное государственное бюджетное образовательное учреждение высшего образования «Тольяттинский государственный университет»;

– образовательная автономная некоммерческая организация высшего образования «Волжский университет имени В.Н. Татищева» (институт);

– Федеральное государственное бюджетное образовательное учреждение высшего образования «Поволжский государственный университет сервиса»;

– частное образовательное учреждение высшего образования «Тольяттинская академия управления»;

– муниципальное бюджетное образовательное учреждение высшего образования городского округа Тольятти «Тольяттинская консерватория» (МБОУ ВО «Тольяттинская консерватория»);

– филиал частного образовательного учреждения высшего образования «Самарская гуманитарная академия» в г. Тольятти;

– автономная некоммерческая организация высшего образования «Поволжский православный институт имени Святителя Алексия, митрополита Московского».

За период с 2012 по 2016 год по результатам мониторинга эффективности вузов в г. Тольятти ликвидированы или находятся в стадии реорганизации следующие вузы и филиалы:

– автономная некоммерческая организация «Высшее учебное заведение «Институт менеджмента, маркетинга и права»;

– Тольяттинский филиал негосударственного образовательного учреждения высшего профессионального образования «Институт коммерции и права»;

– Тольяттинский филиал негосударственного образовательного учреждения высшего профессионального образования «Университет Российской академии образования»;

– Тольяттинский филиал Российской академии народного хозяйства и государственной службы при Президенте Российской Федерации;

– Тольяттинский филиал Федерального государственного бюджетного образовательного учреждения высшего профессионального образования «Самарский государственный университет»;

– филиал Московского государственного университета пищевых производств;

– Тольяттинский филиал Самарского государственного аэрокосмического университета им. академика С.П. Королёва;

– Тольяттинский филиал негосударственного образовательного учреждения высшего профессионального образования «Международный институт рынка»;

– Тольяттинский филиал Федерального государственного бюджетного образовательного учреждения высшего образования «Самарский государственный экономический университет»;

– филиал Федерального государственного бюджетного образовательного учреждения высшего профессионального образования «Российский государственный социальный университет» в г. Тольятти Самарской области;

– филиал Федерального государственного бюджетного образовательного учреждения высшего профессионального образования «Российский государственный гуманитарный университет» в г. Тольятти Самарской области;

– филиал образовательного учреждения высшего образования «Санкт-Петербургский институт внешнеэкономических связей, экономики и права» в г. Тольятти Самарской области.

В 2016 году при оценке эффективности вузов, не имеющих специфики деятельности, учитывались семь базовых показателей: образовательная, научно-исследовательская, международная, финансово-экономическая деятельность, средняя зарплата ППС, трудоустройство и число преподавателей, имеющих учёную степень кандидата или доктора наук, на 100 студентов вуза.

В этом же году, так же как и в прошлом, при установлении пороговых значений показателей мониторинга эффективности образовательных организаций высшего образования учитывалась региональная специфика. Были сформированы 4 группы субъектов РФ для расчёта показателей мониторинга эффективности образовательных организаций высшего образования с учётом двух факторов: финансово-экономического состояния (валовой региональный продукт на душу населения) и плотности образовательной сети (число студентов на 1 тысячу жителей в возрасте от 17 до 36 лет). Первая группа – Москва, вторая – Санкт-Петербург, группа 3 и группа 4 – остальные регионы. Самарская область попала в третью группу регионов.

Таблица 3.1 – Базовые показатели и их пороговые значения, действующие для вузов третьей группы, не имеющих специфики деятельности

Наименование базового показателя для отнесения вуза к группе имеющих признаки неэффективности	Пороговое значение
	Группа 3
I. Образовательная деятельность Средний балл ЕГЭ студентов, принятых по результатам ЕГЭ на обучение по очной форме по программам бакалавриата и специалитета за счёт средств соответствующих бюджетов бюджетной системы Российской Федерации и с оплатой стоимости затрат на обучение физическими и юридическими лицами	60
II. Научно-исследовательская деятельность Объём НИОКР в расчёте на одного научно-педагогического работника (НПР) (тыс. руб.)	70,1
III. Международная деятельность Удельный вес численности иностранных студентов, обучающихся по программам бакалавриата, специалитета, магистратуры, в общей численности студентов (приведённый контингент) (%)	1



Наименование базового показателя для отнесения вуза к группе имеющих признаки неэффективности	Пороговое значение
	Группа 3
IV. Финансово-экономическая деятельность Доходы образовательной организации из всех источников в расчёте на одного НПР (тыс. руб.)	1 566,11
V. Зарботная плата профессорско-преподавательского состава Отношение заработной платы профессорско-преподавательского состава к средней заработной плате по экономике региона (%)	133
VI. Трудоустройство Удельный вес выпускников, трудоустроившихся в течение календарного года, следующего за годом выпуска, в общей численности выпускников образовательной организации, обучавшихся по основным образовательным программам высшего образования (%)	80
VII. Дополнительный показатель Численность сотрудников из числа профессорско-преподавательского состава (приведённых к доле ставки), имеющих учёные степени кандидата или доктора наук, в расчёте на 100 студентов	2,87

Согласно решению Минобрнауки России в 2016 году в качестве критерия для принятия решения о рассмотрении деятельности образовательной организации на рабочих группах МВК было принято правило **выполнения четырёх и более показателей мониторинга эффективности** из семи для всех образовательных организаций и филиалов.

В таблице 3.2 приведены значения показателей ТГУ по основным критериям, применявшимся при оценке эффективности деятельности в 2016 году, а также показано изменение этих показателей начиная с 2007 года. Обозначение в виде стрелки «↓» или «↑», расположенной рядом с численным значением показателя, указывает на превышение или недостижение порогового значения.

Из данных, приведённых в таблице, видно, что **ТГУ в 2015 году по шести из семи возможных показателей превышает пороговые значения**, что уже в пятый раз позволяет университету признаваться эффективным вузом, как и по итогам мониторинга за 2011, 2012, 2013 и 2014 годы.

Каждый год Минобрнауки России ужесточает правила проведения мониторинга эффективности, и вузы вынуждены повышать свою эффективность с целью достижения пороговых значений показателей мониторинга эффективности вузов.

Таблица 3.2 – Показатели оценки эффективности деятельности ТГУ за период с 2008 по 2015 год

№ п/п	Наименование базового показателя для отнесения вуза к группе имеющих признаки неэффективности	Значения показателей ТГУ по годам								Пороговое значение (показатель 2011 г.)	Пороговое значение (показатель 2012 г.)	Пороговое значение (показатель 2013 г.)	Пороговое значение (показатель 2014 г.)	Пороговое значение (показатель 2015 г.)
		2008	2009	2010	2011	2012	2013	2014	2015					
1	Образовательная деятельность	55↓	57↓	62↑	60,57↑	58,52↓	61,8↑	60,43↑	59,97↓	60	60	60	60	60
2	Научно-исследовательская деятельность	104↑	108↑	161↑	221,42↑	235,9↑	243,44↑	208,06↑	188,43↑	50	50	70,1	70,1	70,1
3	Международная деятельность	0,0↓	0,35↓	0,3↓	0,13↓	1,07↑	1,15↑	2,73↑	3,93↑	0,7	1	1	1	1
4	Финансово-экономическая деятельность	680↓	853↓	1016↓	1 125,2↑	1 460,2↑	1 722,86↑	1 699,85↑	1 733,77↑	1 100	1 100	1 566,1	1 566,1	1 566,1
5	Инфраструктура*	11,79↓	12,84↓	13,75↓	14,68↑	15,9↑	16,93↑	–	–	11	11	14,51	–	–
6	Трудоустройство**	–	–	–	–	96,879↓	98,529↓	85↑	80↑	–	98,243	98,705	80	80
7	Дополнительный показатель*** (численность сотрудников, из числа ППС (приведённых к доле ставки), имеющих учёные степени кандидата или доктора наук, в расчёте на 100 студентов)	–	–	–	–	–	3,84↑	4,02↑	3,5↑	–	–	2,87	2,87	2,87
8	Зарботная плата ППС****	–	–	–	–	–	–	146,02↑	154,99↑	–	–	–	125	133
Количество показателей выше порогового значения для признания вуза эффективным				2	3	4	4	4	4	Всего 5	Всего 6	Всего 7	Всего 7	Всего 7
Количество показателей ТГУ, превышающих пороговое значение				4 > 2	4 > 3	6 > 4	7 > 4	6 > 4						

* Показатель «Инфраструктура» исключён из мониторинга за 2014 год в 2015 году.

** Показатель «Трудоустройство» введён в мониторинг за 2012 год в 2013 году. В мониторинге за 2014 год в 2015 году методика расчёта данного показателя изменилась следующим образом: за 2012 и 2013 годы оценивали удельный вес численности выпускников вуза, обучавшихся по очной форме обучения, не обращавшихся в службы занятости для содействия в трудоустройстве в течение первого года после окончания обучения в вузе, в общем числе выпускников по данным Министерства труда и социальной защиты Российской Федерации; за 2014 и 2015 годы оценивали удельный вес выпускников, трудоустроившихся в течение календарного года, следующего за годом выпуска, в общей численности выпускников образовательной организации, обучавшихся по основным об-

разовательным программам высшего образования (%), по данным Пенсионного фонда и ФИС ФРДО.

*** Дополнительный показатель был введён в мониторинг за 2013 год в 2014 году.

**** Показатель «Зарботная плата ППС» был введён в мониторинг за 2014 год в 2015 году (в соответствии с планом мероприятий «Изменения в отраслях социальной сферы, направленные на повышение эффективности образования и науки», утверждённым Распоряжением Правительства РФ от 30.04.2014 № 722-р, отношение среднемесячной заработной платы профессорско-преподавательского состава государственных и муниципальных образовательных организаций высшего образования к среднемесячной заработной плате в субъекте Российской Федерации в 2015 году составляет 133 %).

4. СИСТЕМА МЕНЕДЖМЕНТА КАЧЕСТВА УНИВЕРСИТЕТА

4.1. Сертификация и развитие системы менеджмента качества

Система менеджмента качества (далее – СМК) университета сертифицирована в системе добровольной сертификации «Военный регистр» на соответствие ГОСТ РВ 0015-002-2012 «Система разработки и постановки на производство военной техники. Системы менеджмента качества. Общие требования». Это дало ТГУ право получения оборонных заказов в области проведения научно-исследовательских работ и оказания услуг в области инженерных расчётов.

Срок действия сертификата – 24.03.2017¹. Владение сертификатом подразумевает ежегодные инспекционные аудиты органом по сертификации АНО КЦ «АТОМВОЕНСЕРТ» в течение срока его действия. Два инспекционных аудита были успешно пройдены в 2015 и 2016 годах, а прохождение ресертификационного аудита запланировано в январе 2017 года.

Для сертифицированных процессов СМК в течение года было проведено шесть внутренних аудитов: закупка, управление производственной средой, планирование научно-исследовательских работ, выполнение научно-исследовательских работ, управление инфраструктурой, анализ со стороны руководства, внутренний аудит, корректирующие и предупреждающие действия. По результатам аудитов оформлены акты о несоответствиях, в соответствии с которыми реализованы планы корректировки и корректирующих действий. Также выполнена работа по приведению документации СМК в актуальное состояние (см. таблицу 4.1.1).

Таблица 4.1.1 – Актуализированные документы СМК

Наименование документа	Регистрационный номер приказа, утверждающего документ
Миссия Тольяттинского государственного университета	Решение учёного совета № 239 от 24.04.2016
Политика в области качества ФБГОУ ВО «Тольяттинский государственный университет»	Решение учёного совета № 436 от 01.06.2016

Наименование документа	Регистрационный номер приказа, утверждающего документ
Руководство по качеству	№ 5414 от 05.12.2016
Карта процесса «Управление документацией»	№ 4624 от 19.10.2016
Карта процесса «Управление производственной средой»	№ 4623 от 19.10.2016
Карта процесса «Управление инфраструктурой»	№ 4622 от 19.10.2016
Карта процесса «Закупка»	№ 4629 от 19.10.2016
Карта процесса «Планирование научно-исследовательских работ»	№ 4698 от 21.10.2016
Карта процесса «Выполнение научно-исследовательских работ»	№ 4620 от 19.10.2016
Карта процесса «Управление персоналом»	№ 4625 от 19.10.2016
Положение о владельце процесса системы менеджмента качества	№ 1339 от 01.04.2016
Положение о представителе руководства по качеству	№ 1080 от 17.03.2016
Инструкция «Применение FMEA-анализа для оценки рисков внутреннего аудита системы менеджмента качества»	№ 317 от 31.03.2016
Инструкция по управлению внешними документами по стандартизации	№ 5446 от 05.12.2016
Реестр записей СМК	№ 3259 от 14.07.2016

С целью расширения области действия ГОСТ ISO 9001 002-2011 «Системы менеджмента качества. Требования» на основные и обеспечивающие процессы образовательной деятельности были разработаны карты процессов (см. таблицу 4.1.2), актуализированы положения о подразделениях и должностные инструкции работников.

¹ – Сертификационный аудит проведён в период с 20.01.2014 по 22.01.2014.

Таблица 4.1.2 – Документы СМК, разработанные для процессов образовательной деятельности

Наименование документа	Регистрационный номер приказа, утверждающего документ
Карта процесса «Реализация учебного процесса»	№ 4621 от 19.10.2016
Карта процесса «Организация приёма абитуриентов»	№ 4628 от 19.10.2016
Карта процесса «Планирование учебного процесса»	№ 4621 от 19.10.2016
Карта процесса «Информатизация и автоматизация»	№ 4626 от 19.10.2016
Карта процесса «Библиотечная деятельность»	№ 4627 от 19.10.2016

Для руководителей подразделений были проведены обучающие семинары по разъяснению требований документированных процедур СМК, по управлению внутренней докумен-

тацией. Девять работников прошли обучение на курсах повышения квалификации «Организация и проведение внутренних аудитов».

В 2016 году проведена работа по оценке соответствия ТГУ критериям Поволжской премии в области качества «За высокое качество и конкурентоспособность продукции и услуг – 2016», которые гармонизированы с моделью Европейской премии, учреждённой Европейским фондом менеджмента качества, а также премией Правительства РФ в области качества и премией СНГ за достижения в области качества продукции и услуг. По результатам независимой экспертной оценки университет получил диплом лауреата конкурса и высокую экспертную оценку – 752 балла (используется тысячебалльная шкала). Также университет получил право использования особого знака Поволжской премии в области качества на рекламных материалах и в документации на научно-техническую продукцию.

Необходимо отметить, что начиная с 2009 года количественная оценка, получаемая ТГУ на конкурсах качества (премия Правительства РФ в области качества, премия СНГ за достижения в области качества продукции и услуг и т. д.), постоянно повышается. Результаты оценки СМК ТГУ внешними экспертами приведены на рисунке 4.1.

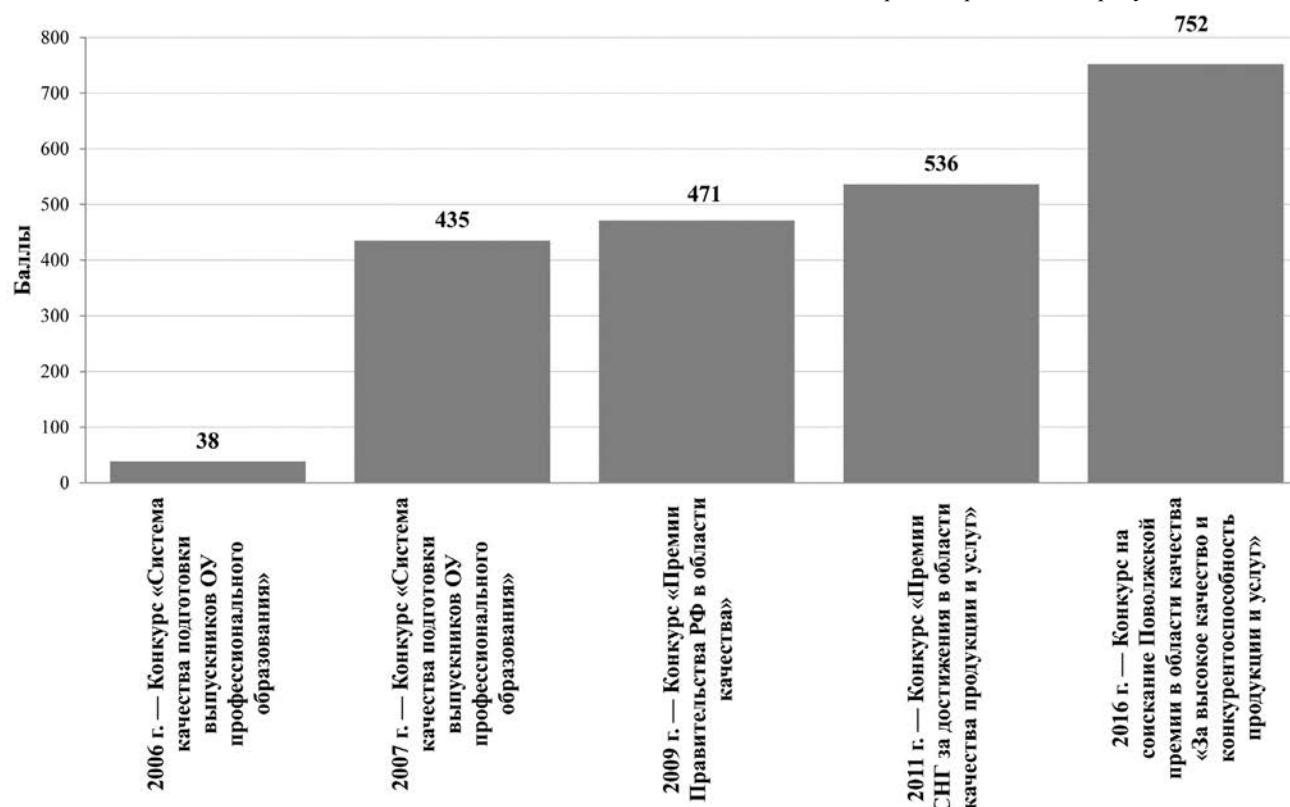


Рисунок 4.1 – Внешняя оценка СМК ТГУ

4.2. Мониторинг процессов и видов деятельности

В 2016 году проводилась работа по мониторингу показателей бизнес-процессов университета. Отчёты с результатами мониторинга формировались по итогам рабочей недели, месяца, полугодия и года и направлялись владельцам процессов и ректору. С целью обеспечения актуальности и достоверности данных основная часть информации для отчётов формируется из автоматизированных систем (например, корпоративная система «Галактика ERP», iТор и др.). В общей сложности мониторингу подвергаются 138 показателей по 15 процессам (см. таблицу 4.2.1).

Таблица 4.2.1 – Периодичность измерения показателей процессов

№ п/п	Наименование процесса	Периодичность измерения			
		Еже-дельно	Еже-сячно	Раз в полгода	Раз в год
1	Образовательная деятельность	5	6	9	18
2	Приём абитуриентов	–	–	–	8
3	Бухгалтерская деятельность	4	4	4	4
4	Публикационная и издательская деятельность	3	4	6	16
5	Научно-инновационная деятельность	8	9	9	17
6	Финансовое обеспечение	–	10	10	10
7	Управление Программой развития	–	1	1	1

№ п/п	Наименование процесса	Периодичность измерения			
		Еже-дельно	Еже-сячно	Раз в полгода	Раз в год
8	Редакционно-издательская деятельность	–	1	1	1
9	Дополнительное образование	–	20	20	20
10	Подготовка кадров высшей квалификации	–	–	5	11
11	Информатизация и автоматизация	8	8	8	8
12	Управление персоналом	–	6	6	11
13	Воспитательная и внеучебная деятельность	3	4	4	5
14	Международная деятельность	–	–	–	3
15	Управление закупками	–	3	3	5
ИТОГО		31	76	86	138

С целью определения степени удовлетворённости качеством обучения проведён ежегодный опрос непосредственных потребителей образовательных услуг – обучающихся. Опрос проводился методом анкетирования на образовательном портале ТГУ. Результат опроса показывает, что обучающиеся в целом удовлетворены качеством предоставляемых образовательных услуг: более 70 % выбрали варианты ответа «полностью доволен» и «скорее доволен», а также «пять» и «четыре» (при выборе оценки по пятибалльной шкале).

5. БЮДЖЕТ УНИВЕРСИТЕТА

5.1. Доходы университета

Источники дохода	Доход (тыс. руб.)				Удельный вес (%)		
	2015 г.	2016 г.			2015 г.	2016 г.	
		план	факт	откл.		план	факт
Средства федерального бюджета (образование)	478 427,4	492 703,0	512 145,7	+19 442,7	47,7	44,5	47,8
Средства федерального бюджета на приобретение основных средств свыше 3 тыс. руб.	20 000,0	–	–	–	–	–	–
Средства федерального бюджета (НИЧ)	63 548,7	70 841,7	49 501,4	-21 340,3	6,3	6,4	4,6
Средства областного бюджета	–	–	–	–	–	–	–
Остаток средств на лицевых счетах на 01.01.2015/01.01.2016 (внебюджетные средства)	8 597,9	–	7 154,2	–	0,9	–	0,7
Остаток средств на лицевых счетах на 01.01.2015/01.01.2016 (бюджетные средства)	3 158,1	–	3 565,1	–	0,3	–	0,3
Средства от приносящей доход деятельности, в т. ч.:	429 825,9	542 897,5	499 053,9	-43 843,6	42,8	49,1	46,6



Источники дохода	Доход (тыс. руб.)				Удельный вес (%)		
	2015 г.	2016 г.			2015 г.	2016 г.	
		план	факт	откл.		план	факт
– коммерческое обучение, в т. ч. образовательные услуги НИЧ	332 768,0	401 974,4	387 068,0	-14 906,4	33,2	36,3	36,1
– структуры ТГУ, находящиеся на самофинансировании	28 575,5	35 097,8	29 381,2	-5 716,6	2,8	3,2	2,7
– хоздоговорные работы	36 424,0	71 939,0	30 597,6	-41 341,4	3,6	6,5	2,9
– средства, поступающие из областного бюджета (компенсация проезда студентов, инновационный фонд СО и др.)	1 013,0	120,0	120,0	0	0,1	0	0
– средства, поступающие из федерального и областного бюджетов по грантам НИЧ	11 280,0	13 360,0	33 026,4	+19 666,4	1,1	1,2	3,1
– плата за общежитие	3 829,7	4 345,9	3 988,4	-357,5	0,4	0,4	0,4
– поступления коммунальных и накладных платежей	4 017,3	432,5	6 086,2	+5 653,7	0,4	0,1	0,6
– прочие поступления (проведение конференций, семинаров, добровольные пожертвования, благотворительные взносы, научно-технические услуги)	11 918,4	15 627,9	8 786,1	-6 841,8	1,2	1,4	0,8
ИТОГО	1 003 558,0	1 106 442,2	1 071 420,34	-35 021,9	100,0	100,0	100,0

Доходная часть бюджета в 2016 году по сравнению с предыдущим годом увеличилась на 6,76 %.

Объём средств, поступивших из федерального бюджета в виде субсидий, по сравнению с 2015 годом не изменился. При этом следует отметить, что:

1) по разделу «Образование» финансирование увеличилось на 7,05 % из-за увеличения объёмов субсидий на иные цели (стипендиальное обеспечение обучающихся) и увеличение объёма публичных обязательств в части материального обеспечения детей-сирот и детей, оставшихся без попечения родителей;

2) по разделу «НИЧ» финансирование уменьшилось на 22,1 %, что связано со снижением в отчётном году по сравнению с предыдущим годом финансирования по проектам Минобрнауки России в форме субсидий из федерального бюджета.

Объём средств, поступивших от приносящей доход деятельности, в отчётном году увеличился на 16,1 %.

При этом необходимо отметить, что в 2016 году по сравнению с прошлым годом произошло увеличение доходов по следующим направлениям (внебюджетная составляющая доходов):

- на 54 300,0 тыс. рублей – платная образовательная деятельность (коммерческое обучение);
- на 805,7 тыс. рублей – платная деятельность структур, работающих на условиях самофинансирования;
- на 158,7 тыс. рублей – плата за проживание в общежитиях университета;
- на 21 746,4 тыс. рублей – целевые средства по выигранным грантам РФФИ, РГНФ и др. на выполнение НИОКР.

5.2. Отчёт по эндаумент-фонду

Эндаумент ТГУ аккумулируется в виде специализированного фонда в программе «Фонд развития ТГУ» общественного благотворительного фонда социально-культурного развития г. о. Тольятти «Духовное наследие» имени С.Ф. Жилкина. С 2010 года председателем фонда является ректор Тольяттинского государственного университета Михаил Михайлович Криштал. В феврале 2016 года он переизбран в качестве председателя уже в пятый раз.

ТГУ одним из первых в Приволжском федеральном округе оформил целевой капитал с целью финансирования проектов университета в области социальной и воспитательной работы со студентами, поддержки лучших студентов и преподавателей, благоустройства территории вуза, технического перевооружения лабораторий.

Преимуществом эндаумент-фонда является прозрачный характер его деятельности. Схема организации предельно проста: благотворители передают пожертвования в благотворительный фонд «Духовное наследие», а он направляет их на финансирование проектов университета. На реализацию целей вуза направляется доход от сформированного благотворителями капитала. В том числе средства могут быть выделены на формирование целевого капитала. В этом случае организация как благотворитель, направляя средства в целевой капитал, так же как и на любые другие благотворительные цели фонда, может воспользоваться льготой по налогам в рамках действующего Закона о благотворительной деятельности Самарской области. Если частное лицо жертвует деньги на благотворительность, в том числе в эндаумент, то для него уменьшается размер НДФЛ в рамках федерального законодательства.

Традицию формирования целевого капитала ТГУ в 2010 году первым внесённым миллионом рублей начал выпускник ТПИ, председатель наблюдательного совета АО «ФИА-БАНК» и член попечительского совета А.С. Носорев. В течение следующих трёх лет он

дарил вузу благотворительные чеки на сумму 1 млн рублей, которые направлялись на формирование целевого капитала Фонда развития ТГУ. В сентябре 2013 года А.С. Носоревым были перечислены сразу 2 млн рублей, а фонд получил возможность официального оформления эндаумента. В декабре 2015 года АО «ФИА-БАНК» перечислил ещё 1 млн рублей на строительство домового храма св. Татианы и мемориального комплекса ТГУ.

В декабре 2013 года компания «Самаратранстрой» под руководством Сергея Суркова увеличила целевой капитал фонда на 6 млн рублей, в 2014 году – на 5 млн рублей, в 2016 году – ещё на 5 млн рублей. Также в 2016 году Министерство культуры Самарской области предоставило субсидию областного бюджета на проведение Всероссийского конкурса «ТЭФИ-регион» в размере 1 272 700,00 рублей. Помимо этого, доход Фонда развития ТГУ за 2016 год составил 2 748 698,20 рубль. В частности, 1 461 590,62 рубль из этой суммы – доход от целевого капитала Тольяттинского государственного университета.

Статья	Сумма (руб.)
Остаток на 01.01.2016	16 592 333,36
Доход от доверительного управления имуществом за 2016 год	1 461 590,62
Доход от источников долгосрочного финансирования в ЗАО «ФИА-БАНК»	50 378,53
Средства, поступающие от благотворителей на проекты ТГУ	6 893 799,05
Средства благотворителей на строительство часовни св. Татианы	575 630,00
Расходы, финансируемые из дохода от доверительного управления имуществом, составляющим целевой капитал, и поступившие от благотворителей в 2016 году, в т. ч.:	3 354 718,95
проект № 1 «Строительство часовни св. Татианы», строительные работы (1 этап)	1 120 260,00
проект № 2 «Стипендии им. С.Ф. Жилкина»	36 000,00
проект № 3 «Выпускник ТГУ – 2016», изготовление мант и конфедераток для выпускников ТГУ 2016 года	300 000,36
проект № 4 «Организация и проведение конкурса «Мисс ТГУ – 2016»	125 000,00
проект № 5 «Организация и проведение мероприятия «ТЭФИ-регион»	1 232 700,00
проект № 6 «Организация и проведение благотворительного новогоднего мероприятия для ветеранов ТГУ»	126 850,00
проект № 7 «Приём ректора, посвящённый 60-летию ТПИ, ТГУ»	59 250,00
проект № 8 «Разработка брендовой атрибутики российского академического образования»	97 386,40
Административные расходы фонда	257 272,19
Остаток на 01.01.2017	22 219 012,61

Размер эндаумента на 01.01.2016 составил 16 592 333,36 рубль.

Размер эндаумента на 01.01.2015 составил 15 523 823,15 рубль.

Размер эндаумента на 01.01.2014 составил 9 000 000,00 рубль.

5.3. Финансирование Программы развития университета

№ проекта	Наименование проектов Программы развития	Утверждённое финансирование (тыс. руб.)			Сумма фактического финансирования (тыс. руб.)			
		в том числе:			в том числе:			
		образование	наука	внешнее финансирование	образование	наука	внешнее финансирование	Итого
		средства, выделенные из бюджета университета	средства, выделенные из бюджета НИЧ		средства, выделенные из бюджета университета	средства, выделенные из бюджета НИЧ		
1.1	Развитие дистанционного обучения	50 644,2	0	0	37 816,67	0	0	37 816,67
1.2	Создание молодёжного медиахолдинга ТГУ	372,8	0	0	527,59	0	0	527,59

№ проекта	Наименование проектов Программы развития	Утверждённое финансирование (тыс. руб.)			Сумма фактического финансирования (тыс. руб.)			
		в том числе:			в том числе:			
		образование средства, выделенные из бюджета университета	наука средства, выделенные из бюджета НИЧ	внешнее финансиро- вание	образование средства, выделенные из бюджета университета	наука средства, выделенные из бюджета НИЧ	внешнее финансиро- вание	Итого
1.3	Продвижение ТГУ в рейтинге Webometrics	175,0	0	0	52,44	0	0	52,44
1.4	Развитие IT-инфраструктуры	2 360,0	0	0	1 914,35	0	0	1 914,35
1.5	Интеграция сервисов. Развитие электронного пространства «Галактика»	740,0	0	0	759,27	0	0	759,27
2.1	Проектно-производственный центр «Formula Student TGU» с элементами практико-ориентированного обучения студентов ТГУ различных направлений подготовки	220,0	0	0	304,5	0	0	304,5
2.7	Создание инноваций ПУЛ «Технологии продукции и организации общественного питания»	1 097,8	0	0	647,5	0	0	647,5
3.1	Организация научно-инновационной деятельности НИЛ «Функционирование гетероциклических соединений»	635,0	0	0	372,51	361,28	0	733,79
4.1	Современный кампус ТГУ	13 666,0	0	0	11 664,33	0	0	11 664,33
4.2	Энергосбережение в ТГУ	14 246,5	0	0	21 467,39	0	0	21 467,39
5.1	Популяризация направлений подготовки ТГУ и обеспечение качественного набора абитуриентов	3 082,3	0	0	2 567,26	0	0	2 567,26
6.2	Показатели деятельности для ППС/кафедр/институтов	500,00	0	0	500,0	0	0	500,00
ИТОГО по открытым проектам		88 925,1	0	0	79 723,37	361,28	0	80 084,65

Финансирование Программы развития университета из всех источников составило:

в 2012 году – 90 338,45 тыс. рублей;
в 2013 году – 45 205,24 тыс. рублей;
в 2014 году – 48 599,81 тыс. рублей;
в 2015 году – 60 381,23 тыс. рублей;
в 2016 году – 80 084,65 тыс. рублей.

5.4. Расходы университета по основным статьям затрат (по сравнению с предыдущим годом)

Статьи затрат	2015 г.	2016 г.
	факт (тыс. руб.)	факт (тыс. руб.)
Зарплата с начислениями	592 563,36	596 501,31
Коммунальные платежи	44 899,69	50 111,54
Текущий и капитальный ремонт	10 837,59	25 617,47
Прочие текущие затраты	287 646,7	352 240,7
Приобретение оборудования*	42 616,12	42 067,38
ИТОГО	978 563,47	1 066 538,4

* В статье затрат «Приобретение оборудования» в 2015 году учтены расходы из средств субсидий на иные цели, предоставленных Минобрнауки России в размере 20 000 тыс. рублей: на приобретение светодиодных светильников для оснащения помещений университета, оборудования и мебели для медиахолдинга, оборудования и мебели для двух компьютерных классов, программно-аппаратного комплекса для надёжного хранения информационных ресурсов (системы хранения данных), мебели для общежитий.

Учтены здесь также и расходы на приобретение спецоборудования для НИИР в размере:

в 2015 году – 16 644 тыс. рублей;
в 2016 году – 18 832 тыс. рублей.

5.5. Зарботная плата работников ТГУ (по сравнению с предыдущим годом)

Категория персонала (должность)	Размер средней зарботной платы (руб.)		Изменение средней зарботной платы в 2016 г. по отношению к 2015 г. (%)
	2015 г.	2016 г.	
ППС	38 828	39 753	102,4
– директор института	87 413	83 032	95,0
– завкафедрой	66 071	67 956	102,9
– профессор	50 174	52 700	105,0

Категория персонала (должность)	Размер средней зарботной платы (руб.)		Изменение средней зарботной платы в 2016 г. по отношению к 2015 г. (%)
	2015 г.	2016 г.	
– доцент	35 165	35 730	101,6
– старший преподаватель	28 327	29 155	102,9
– преподаватель	38 648	35 327	91,4
– ассистент	19 125	22 576	118,0
Учебный вспомогательный персонал	15 171	16 082	106,0
Административно-управленческий персонал	31 202	30 785	98,7
Прочий обслуживающий персонал	15 560	15 941	102,4
Научные работники	41 397	39 873	96,3
<i>Из них научные сотрудники</i>	<i>56 253</i>	<i>61 133</i>	<i>108,7</i>
Военнослужащие	70 857	70 515	99,5
ВСЕГО по ТГУ	29 967	30 432	101,6

Оплата труда работников ТГУ осуществляется в зависимости от занимаемой должности в соответствии с нормативно-правовыми актами РФ и в соответствии с Положением об оплате труда.

Средняя зарботная плата работников ТГУ за 2015 и 2016 годы рассчитана в соответствии с инструкцией к отчёту «Сведения о численности, зарботной плате и движении работников» (форма № П-4):

1. Расчёт средней зарботной платы проведён на основе среднесписочной численности сотрудников за отчётный год и включает весь начисленный фонд оплаты труда, в т. ч. от внутреннего совместительства (в т. ч. в НИЧ), а также по договорам ГПХ.

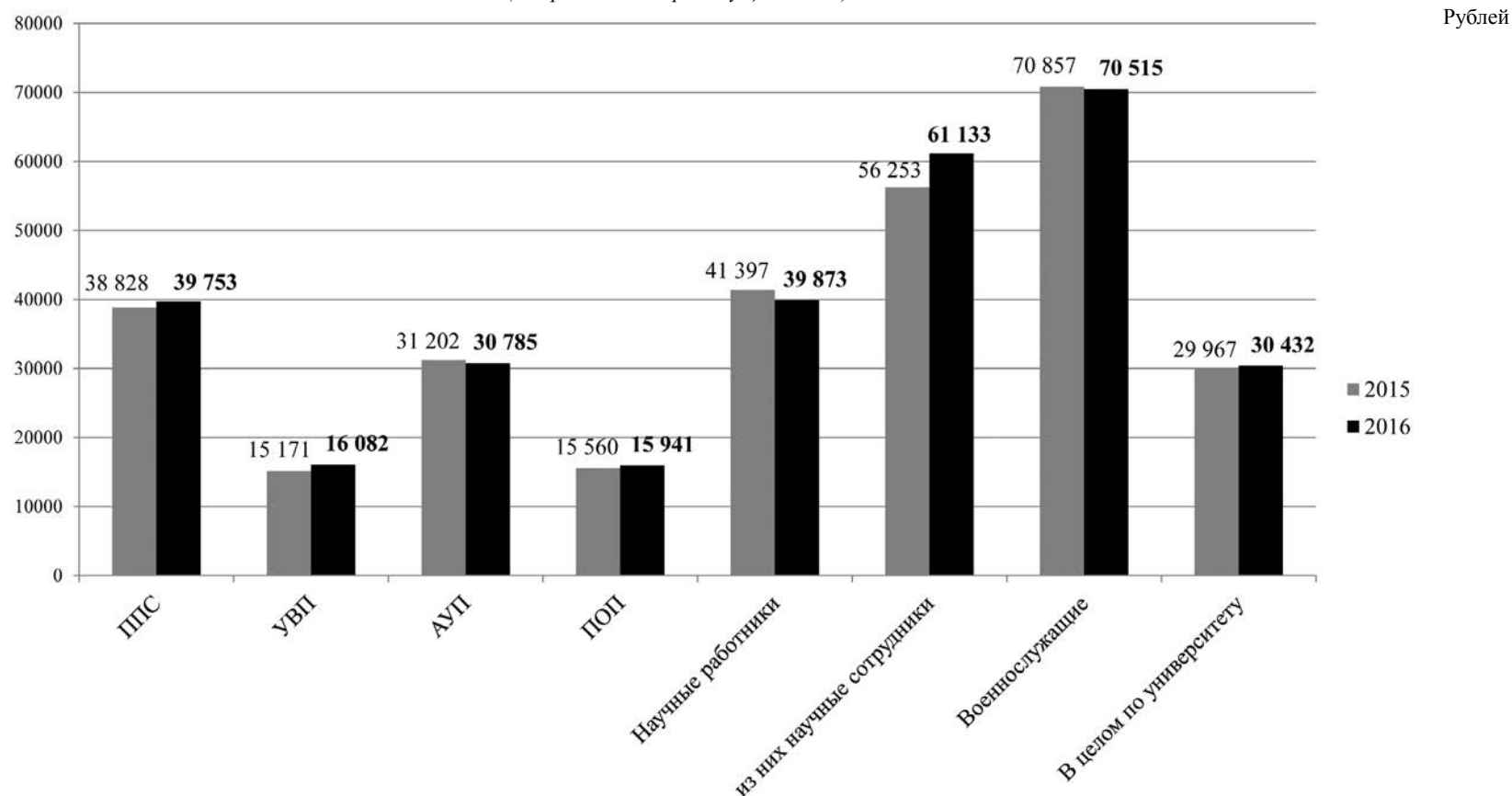
2. При расчёте из фонда оплаты труда исключены выплаты социального характера и выплаты за счёт средств фонда социального страхования (ФСС):

- выходное пособие;
- материальная помощь;
- компенсация за молоко;
- выплаты нештатным лицам;
- материальная помощь;
- компенсации сотрудникам университета за путёвки;
- выходное пособие при увольнении;
- компенсация по уходу за ребёнком до трёх лет;
- пособие по временной нетрудоспособности;
- пособие по уходу за ребёнком до полутора лет;
- компенсация проезда иногородним сотрудникам к месту работы и обратно;
- компенсация за использование личного автомобиля в служебных целях.



5.6. Динамика изменений средней заработной платы по категориям работников

(по сравнению с предыдущим годом)



5.7. Оплата труда по штатному расписанию без учёта индивидуальных доплат (минимальная заработная плата в расчёте на 1 ставку)

Должность	Зарплата на 1 января 2016 г. по ШР (руб.)			Зарплата на 1 января 2017 г. по ШР (руб.)			Рост заработной платы по ШР за 2016 г. (%)
	Постоянная часть	Премия до 35 % от оклада	Итого	Постоянная часть	Премия до 35 % от оклада	Итого	
1. ППС							
1.1. Ассистент	11 700	35 %	15 795	12 500*	35 %	16 875	6,84
1.2. Преподаватель	11 800	35 %	15 930	12 600*	35 %	17 010	6,78
1.3. Старший преподаватель	14 400	35 %	19 440	14 400	35 %	19 440	0,00
1.4. Доцент	18 700	35 %	25 245	18 700	35 %	25 245	0,00
1.5. Профессор	25 700	35 %	34 695	25 700	35 %	34 695	0,00
1.6. Заведующий кафедрой (к.н.)	31 000	35 %	41 850	31 000	35 %	41 850	0,00
1.7. Заведующий кафедрой (д.н.)	34 600	35 %	46 710	34 600	35 %	46 710	0,00
1.8. Директор института**	39 000	35 %	52 650	42 250***	20–50 %****	55 025	4,51
2. УВП**	9 627	35 %	12 996	11 006*	35 %	14 858	14,33

* Размер должностного оклада был увеличен с 01.09.2016.

** В графе «Постоянная часть» указан средний оклад.

*** Размер должностного оклада был увеличен с 01.10.2016.

**** Заместителям ректора – директорам институтов максимальный размер премии за основные результаты деятельности установлен в диапазоне от 20 до 50 % от должностного оклада в соответствии с Методикой определения максимального размера премии за основные результаты деятельности заместителям ректора – директорам институтов, утверждённой приказом ректора ТГУ от 30.08.2016 № 3723 «Об установлении максимального размера премии за основные результаты деятельности заместителям ректора – директорам институтов».

5.8. Соотношение средней заработной платы работников ТГУ и средней заработной платы по Самарской области (по сравнению с предыдущим годом)

Категория персонала (должность)	Средняя заработная плата (руб.)		Отношение средней заработной платы работников ТГУ к среднемесячной начисленной заработной плате наёмных работников в организациях, у индивидуальных предпринимателей и физических лиц (среднемесячному доходу от трудовой деятельности*)	
	2015 г.	2016 г.	в 2015 году 25 015 рублей	в 2016 году 25 362 рубля
ППС	38 828	39 753	155,2	156,7
– директор института	87 413	83 032	349,4	327,4
– зав. кафедрой	66 071	67 956	264,1	267,9
– профессор	50 174	52 700	200,6	207,8
– доцент	35 165	35 730	140,6	140,9
– старший преподаватель	28 327	29 155	113,2	115,0
– преподаватель	38 648	35 327	154,5	139,3
– ассистент	19 125	22 576	76,5	89,0
УВП	15 171	16 082	60,6	63,4
АУП	31 202	30 785	124,7	121,4
ПОП	15 560	15 941	62,2	62,6
Научные работники	41 397	39 873	165,5	157,2
Из них научные сотрудники	56 253	61 133	224,9	241,0
Военнослужащие	70 857	70 515	283,3	278,0
ВСЕГО по ТГУ	29 967	30 432	119,8	120,0

* Начиная с 2015 года в качестве средней заработной платы в субъектах Российской Федерации используется показатель среднемесячной начисленной заработной платы наёмных работников в организациях, у индивидуальных предпринимателей и физических лиц (среднемесячного дохода от трудовой деятельности), формируемый в соответствии с пунктом 3 Постановления Правительства Российской Федерации от 11 июля 2015 года № 698 «Об организации федеральных статистических наблюдений для формирования официальной статистической информации о среднемесячном доходе от трудовой деятельности» (примечание введено Постановлением Правительства РФ от 14.09.2015 № 973).

5.9. Обновление оборудования

(по сравнению с предыдущим годом)

Наименование оборудования	Количество (шт.)		Сумма (тыс. руб.)	
	2015 г.	2016 г.	2015 г.	2016 г.
Доски (аудиторные, интерактивные, магнитные, настенные).				
Стенды и мобильные павильоны (выставочные, информационные)	19	13	241,2	55,5
Приобретение и модернизация мебели *	1 004	208	3 652,6	2 234,13
Приобретение мебели для актового зала	–	1	–	24,75
Приобретение оборудования для актового зала	–	–	–	–
Приобретение компьютерной и другой оргтехники *	516	100	10 925,42	2 362,27
Приобретение программного обеспечения	–	–	5 162,5	2 604,28
Приобретение учебного оборудования **	170	738	3 822,3	1 019,59
ИТОГО	1 709	1 060	23 804,02	8 259,34

* Обновление материально-технической базы, в т. ч. за счёт средств субсидий на иные цели, предоставленных Минобрнауки России в 2016 году.

** Приобретение учебного ювелирного оборудования для ИИЗОДПИ (в 2016 году данные по этому пункту не основывались на закупках именно ювелирного оборудования и именно для ИИЗОДПИ).

5.10. Приобретение компьютерной и другой оргтехники

№ п/п	Наименование	Количество (шт.)	Сумма (руб.)
1	Системный блок	31	938 285,28
2	Монитор	23	194 326,00
3	МФУ	8	116 861,30
4	Сканер планшетный	–	–
5	Принтер	2	18 180,00
6	Экран настенный	6	60 432,00
7	Точка доступа	1	37 500,00
8	Сервер	–	–
9	Источники бесперебойного питания	6	107 847,83
10	Ноутбук	7	184 405,00
11	Моноблок	2	59 500,00
12	Жёсткий диск	1	18 500,00
13	Проектор	13	619 487,00
14	Планшет	–	–
15	IP-камера	1	6 950,00
ИТОГО		100	2 362 274,41

6. РЕМОНТ В ТГУ

В 2016 году были выполнены работы по капитальному и текущему ремонту на сумму **16 623,74 тыс. рублей**, из них силами подрядных организаций – на сумму **15 823,74 тыс. рублей**, силами ремонтно-строительного отдела (РСО) – **800,00 тыс. рублей**. Затраты на проектно-изыскательские работы составили **4 999,06 тыс. рублей**.

6.1. Капитальный ремонт

№ п/п	Наименование работ	Ремонт/замена	Сумма (тыс. руб.)
1	Устройство пандуса для маломобильных групп населения, корпус У*, ул. Фрунзе, 2 г	1 шт.	139,84
2	Замена приборов светотехнических осветительных, корпус УЛК* (6, 7 этажи), ул. Белорусская, 16 в	447 шт.	327,23
3	Замена приборов светотехнических осветительных, корпус УЛК* (4, 5, 10 этажи), ул. Белорусская, 16 в	440 шт.	320,44
4	Замена приборов светотехнических осветительных, корпус УЛК* (цокольный, 1–3 этажи), ул. Белорусская, 16 в	556 шт.	385,69

№ п/п	Наименование работ	Ремонт/замена	Сумма (тыс. руб.)
5	Замена приборов светотехнических осветительных, корпус УЛК* (8, 9 этажи), ул. Белорусская, 16 в	441 шт.	315,76
6	Замена приборов светотехнических осветительных, корпус С*, ул. Ушакова, 59	1 128 шт.	591,58
7	Замена приборов светотехнических осветительных, корпус Э*, ул. Ушакова, 57	1 113 шт.	549,65
8	Замена приборов светотехнических осветительных, корпус АМИ*, ул. Белорусская, 16 в	470 шт.	250,37
9	Замена приборов светотехнических осветительных, корпус Г*, ул. Белорусская, 14	562 шт.	348,18
10	Замена (демонтаж) приборов светотехнических осветительных, корпус Э*, ул. Ушакова, 57	1 113 шт.	80,05
11	Капитальный ремонт помещений медиахолдинга (основание пола), корпус Г*, ул. Белорусская, 14	163,28 м ²	567,61
12	Капитальный ремонт узла учёта тепловой энергии и теплоносителя, корпус Г*, ул. Белорусская, 14	1 шт.	299,77
13	Капитальный ремонт помещений медиахолдинга (демонтажные работы) корпуса Г*, ул. Белорусская, 14		243,52
14	Выборочный капитальный ремонт, замена окон в помещении НИЧ-509, корпус НИЧ*, ул. Белорусская, 14 б	2 шт.	42,2
15	Капитальный ремонт помещения Г-202 (система кондиционирования К1, К2), корпус Г*, ул. Белорусская, 14		366,36
16	Капитальный ремонт помещений Г-201, Г-201а, Г-203, Г-205, Г-207, Г-207а, Г-209 (система кондиционирования К4-К9), корпус Г*, ул. Белорусская, 14		359,43
17	Капитальный ремонт. Замена дверных блоков, корпус Б и Д*, ул. Белорусская, 14 г	15 шт.	243,25
18	Капитальный ремонт помещений Г-201, Г-201а, Г-202, Г-209, коридора, холла, подсобных помещений (облицовка ГКЛ), корпус Г* ул. Белорусская, 14		393,76
19	Капитальный ремонт помещений Г-201, Г-202, Г-203, Г-204, Г-205, Г-207, Г-207/1, Г-209 (электромонтажные работы), корпус Г*, ул. Белорусская, 14		338,26
20	Капитальный ремонт помещения Г-202 (перекрытие балкона), корпус Г*, ул. Белорусская, 14		200,47
21	Капитальный ремонт помещения Г-204 (металлические конструкции), корпус Г*, ул. Белорусская, 14		210,78
22	Капитальный ремонт помещения Г-204 (система кондиционирования К3, К4), корпус Г*, ул. Белорусская, 14		296,63
23	Капитальный ремонт помещений Г-201, Г-202, Г-203, Г-204, Г-205, Г-207, Г-207/1, Г-209 (монтаж щитов и автоматов), корпус Г*, ул. Белорусская, 14		383,75
24	Капитальный ремонт помещения Г-205 (перегородки), корпус Г*, ул. Белорусская, 14		226,71
25	Капитальный ремонт помещений Г-204, Г-207, Г-207а, Г-209 (облицовка ГКЛ), корпус Г*, ул. Белорусская, 14		357,75
26	Капитальный ремонт помещения Г-203 (облицовка ГКЛ), корпус Г*, ул. Белорусская, 14		179,40
27	Выборочный капитальный ремонт помещения Г-109 (замена окон), корпус Г*, ул. Белорусская, 14	2 шт.	63,57
28	Капитальный ремонт помещений Г-201, Г-201а, Г-202, Г-203, Г-204, Г-205, Г-206, Г-207/1, Г-209 (покрытие пола из линолеума), корпус Г*, ул. Белорусская, 14	385,16 м ²	531,65
29	Капитальный ремонт помещений холла, коридора, подсобных помещений (покрытие пола из плитки), корпус Г*, ул. Белорусская, 14	113,73 м ²	529,82
30	Капитальный ремонт помещений Г-201, Г-201а, Г-202, Г-203, Г-204, Г-205, Г-207, Г-207/1, Г-209 (отделочные работы), корпус Г*, ул. Белорусская, 14		589,58
31	Капитальный ремонт помещений Г-201, Г-201а, Г-202, Г-203, Г-204, Г-205, Г-207, Г-207/1, Г-209 (подвесной потолок «Армстронг»), корпус Г*, ул. Белорусская, 14	361 м ²	409,03
32	Капитальный ремонт помещений холла, коридора (подвесной потолок типа «Грильято»), корпус Г*, ул. Белорусская, 14	98,77 м ²	193,76
33	Замена оконных блоков в помещениях Г-121, Г-134, корпус Г*, ул. Белорусская, 14	6 шт./ 30,73 м ²	247,03
34	Капитальный ремонт помещений Г-201, Г-201а, Г-202, Г-203, Г-204, Г-205, Г-207, Г-207/1, Г-209 (установка деревянных дверей), корпус Г*, ул. Белорусская, 14	13 шт./ 36,53 м ²	211,12



№ п/п	Наименование работ	Ремонт/замена	Сумма (тыс. руб.)
35	Капитальный ремонт помещений Г-201, Г-201а, Г-202, Г-203, Г-204, Г-205, Г-207, Г-207/1, Г-209 (оконные проёмы: установка подоконных досок, облицовка внутренних откосов), корпус Г*, ул. Белорусская, 14	42,78 п.м	105,23
36	Выборочный капитальный ремонт комнаты № 325а общежития № 1*, ул. Белорусская, 31	12,72 м ²	40,09
37	Выборочный капитальный ремонт комнат № 223, 306, 323, 325, 423 общежития № 1*, ул. Белорусская, 31	71,6 м ²	498,85
38	Капитальный ремонт помещения Г-204 и холла (алюминиевые перегородки и входная группа), корпус Г*, ул. Белорусская, 14	35,16 м ²	485,46
39	Выборочный капитальный ремонт по замене циркуляционных насосов в бассейне, корпус У*, ул. Фрунзе, 2г	2 шт.	57,86
40	Капитальный ремонт помещения Г-203 (монтаж розеток), корпус Г*, ул. Белорусская, 14		76,35
41	Капитальный ремонт помещений Г-201, Г-201а, Г-207, Г-207а, Г-209 (монтаж розеток), корпус Г*, ул. Белорусская, 14		90,45
42	Капитальный ремонт помещений Г-204, Г-205 (монтаж розеток), корпус Г*, ул. Белорусская, 14		89,62
43	Капитальный ремонт помещений Г-207, Г-207а (вентиляция кабины), корпус Г*, ул. Белорусская, 14		28,19
44	Капитальный ремонт помещения Г-202, холла, коридора (монтаж розеток), корпус Г*, ул. Белорусская, 14		86,21
45	Капитальный ремонт помещений Г-201, Г-202, Г-203, Г-204, Г-205, Г-207, Г-207/1, Г-209 (установка светильников), корпус Г*, ул. Белорусская, 14		99,78
46	Капитальный ремонт помещения Г-201, Г-207, Г-207а (устройство звукоизоляции кабины), корпус Г*, ул. Белорусская, 14		64,75
47	Капитальный ремонт помещения Г-204 (ограждение лестницы), корпус Г*, ул. Белорусская, 14		49,76
48	Выборочный капитальный ремонт, замена оконных блоков в помещении НИЧ-406, корпус НИЧ*, ул. Белорусская, 14б	2 шт.	70,40
49	Капитальный ремонт помещений Г-201, Г-205, Г-207, Г-207а (оконные проёмы), корпус Г*, ул. Белорусская, 14	5 шт.	58,31
ИТОГО			12 695,34
В том числе:			
	ремонт помещений	502,98 м ²	8 304,16
	замена окон	17 шт.	481,51
	замена дверных блоков	15 шт.	243,51
	установка пандуса для маломобильных групп населения	1 шт.	139,84
	замена светотехнических приборов	5 157 шт.	3 168,95
	замена узла учёта тепловой энергии	1 шт.	299,77
	замена циркуляционных насосов	2 шт.	57,86

* Обозначение корпусов согласно приказу ректора ТГУ от 17.09.2013 № 3061 «Об утверждении обозначений основных корпусов и зданий ТГУ».

6.2. Текущий ремонт

№ п/п	Наименование работ	Ремонт/замена	Сумма (тыс.руб.)
1	Текущий ремонт трубопровода водоснабжения, корпус У*, ул. Фрунзе, 2г	65,8 м	194,38
2	Промывка и опрессовка корпусов ТГУ	22 шт.	297,00
3	Текущий ремонт комнат № 222, 303, 403, 412а, 416 в общежитии № 1*, ул. Белорусская, 31	68,35 м ²	370,13
4	Текущий ремонт помещения Э-302, корпус Э*, ул. Ушакова, 57	108,0 м ²	76,17
5	Текущий ремонт помещения Э-902, корпус Э*, ул. Ушакова, 57	72,0 м ²	97,61
6	Текущий ремонт помещения Э-807, корпус Э*, ул. Ушакова, 57	15,68 м ²	71,54
7	Текущий ремонт помещения Э-803, корпус Э*, ул. Ушакова, 57	50,0 м ²	75,16
8	Текущий ремонт трубопровода холодного водоснабжения (устранение порыва), корпуса Б и Д*, ул. Белорусская, 14г	15,5 м	99,92
9	Текущий ремонт трубопровода холодного водоснабжения (восстановление покрытия), корпуса Б и Д*, ул. Белорусская, 14г	25,0 м ²	69,4
10	Текущий ремонт кондиционирования воздуха в кабинете Г-413/1, корпус Г*, ул. Белорусская, 14	19,2 м ²	42,46
11	Текущий ремонт кондиционирования воздуха в кабинетах 202, 602, 621, корпус УЛК*, ул. Белорусская, 16 в	89,9 м ²	17,13

№ п/п	Наименование работ	Ремонт/замена	Сумма (тыс.руб.)
12	Текущий ремонт кондиционирования воздуха в кабинетах Э-102, Э-902, корпус Э*, ул. Ушакова, 57	143,95 м ²	22,81
13	Текущий ремонт кондиционирования воздуха в кабинетах Г-215, Г-235, корпус Г*, ул. Белорусская, 14	63,53 м ²	13,18
14	Текущий ремонт кондиционирования воздуха в кабинете 510, корпус НИЧ*, ул. Белорусская, 14б	33,34 м ²	17,13
15	Текущий ремонт кондиционирования воздуха в кабинетах 807, 810, корпус УЛК*, ул. Белорусская, 16в	35 м ²	82,77
16	Текущий ремонт 1 и 2 этажей (главная лестница, коридор 2-го этажа – правое крыло, коридор 1-го этажа – правое крыло, холл 1-го этажа), корпус Г*, ул. Белорусская, 14	642,18 м ²	97,33
17	Текущий ремонт помещений Г-201, Г-201а, Г-202, Г-203, Г-204, Г-205, Г-207, Г-207а, Г-209 (устройство заземления, монтаж кабеля, измерение сопротивления), корпус Г*, ул. Белорусская, 14		63,07
18	Текущий ремонт 2-го этажа (коридор: левое крыло, холл, лестничная клетка, санузел), корпус Г*, ул. Белорусская, 14	439,1 м ²	95,34
19	Текущий ремонт помещения Г-204 (подшивка лестницы), корпус Г*, ул. Белорусская, 14		7,46
20	Текущий ремонт кровель корпусов А*, Е*, У*, столовой № 1* и отмостки корпуса У* (кровли – 503 м ² , отмостка – 30 м ² , фасад – 174,1 м ²)		497,13
21	Текущий ремонт герметизации оконных швов, корпус К*, бульвар Королёва, 13	203 м	43,78
22	Текущий ремонт герметизации оконных швов, корпус В*, ул. Мира, 15	239,8 м	53,22
23	Текущий ремонт системы вентиляции помещений НИЧ-404, НИЧ-406, НИЧ-418, корпус НИЧ*, ул. Белорусская, 14б		248,17
24	Текущий ремонт помещений НИЧ-404, НИЧ-406, НИЧ-411, НИЧ-418 (сантехнические, электромонтажные работы), корпус НИЧ*, ул. Белорусская, 14б	31,57 м ²	111,23
25	Текущий ремонт помещений № 404, 406, 411, 418 (общестроительные работы), корпус НИЧ*, ул. Белорусская, 14б		285,80
26	Текущий ремонт системы вентиляции помещения Г-204, корпус Г*, ул. Белорусская, 14	81,18 м ²	46,54
27	Текущий ремонт помещения Г-202, установка уголков и порошков, корпус Г*, ул. Белорусская, 14		32,54
ИТОГО			3 128,40
В том числе:			
	ремонт помещений	1 426,88 м ²	1 872,47
	ремонт бетонных покрытий	80,0 м ²	566,53
	ремонт кровли	503 м ²	
	ремонт фасада	174,1 м ²	
	ремонт системы вентиляции и кондиционирования воздуха	466,1 м ²	195,48
	замена трубопроводов водоснабжения	81,3 м	99,92
	восстановление герметизации оконных швов	442,8 м	97,00
	промывка и прессовка системы отопления	22 системы	297,00

* Обозначение корпусов согласно приказу ректора ТГУ от 17.09.2013 № 3061 «Об утверждении обозначений основных корпусов и зданий ТГУ».

6.3. Текущий ремонт силами ремонтно-строительного отдела (PCO)

№ п/п	Наименование работ	Ремонт/замена	Сумма (тыс. руб.)
1	Текущий ремонт помещений в корпусах В*, НИЧ*, С*, Э*, Д*, А*, УЛК*, У*, в общежитиях № 1* и № 5*	1 947,95 м ²	800,00
ИТОГО			800,00

* Обозначение корпусов согласно приказу ректора ТГУ от 17.09.2013 № 3061 «Об утверждении обозначений основных корпусов и зданий ТГУ».

6.4. Проектно-изыскательские работы

№ п/п	Наименование работ	Ремонт/замена	Сумма (тыс. руб.)
1	Проверка достоверности определения сметной стоимости объекта «Капитальный ремонт и восстановительные работы здания детского сада по адресу: ул. Белорусская, 11»		39,08
2	Выполнение работ по проектированию объекта капитального строительства «Крытый плавательный бассейн ТГУ»	3 300 м ²	4 959,98
ИТОГО			4 999,06

7. КАДРОВЫЙ СОСТАВ И СОЦИАЛЬНЫЕ ГАРАНТИИ
7.1. Кадровый и ставочный состав сотрудников (с учётом внешнего совместительства, военнослужащих, без учёта работников, находящихся в отпусках по беременности и родам, по уходу за ребёнком)
(по сравнению с предыдущим годом)

Наименование категорий персонала	2015 г.			2016 г.		
	Количество ставок	Количество человек	%	Количество ставок	Количество человек	%
Профессорско-преподавательский состав	636,15	618	43,04	575,52	578	41,8
Учебно-вспомогательный персонал	263,5	232	16,16	250,50	225	16,27
Инженерно-технический персонал	21	21	1,46	35	35	2,53
Административно-управленческий персонал (административные службы)	273	261	18,18	270	258	18,66
Административно-управленческий персонал институтов	20	18	1,25	20	19	1,37
Административно-хозяйственный персонал	135	129	8,98	126,25	117	8,46
Научные работники научно-исследовательской части	73,32	49	3,41	73	39	2,82
Инженерно-технический персонал научно-исследовательской части	46,25	48	3,34	60,75	53	3,83
Административно-управленческий персонал научно-исследовательской части	21,6	14	0,97	14,3	17	1,23
Вспомогательный персонал научно-исследовательской части	49,45	43	3,0	45,95	40	2,89
Административно-хозяйственный персонал научно-исследовательской части	1,6	3	0,21	3,4	2	0,14
ИТОГО	1 540,87	1 436	100	1 474,67	1 383	100

7.2. Количество сокращённых в результате проведения процедуры сокращения штатов (с формулировкой в трудовой книжке «уволен по сокращению штатов»)
(по сравнению с предыдущим годом)

Наименование категорий	2015 г.		2016 г.	
	Количество штатных единиц	%	Количество штатных единиц	%
Профессорско-преподавательский состав	8,3	62,4	5,0	31,25
Учебно-вспомогательный персонал	5,0	37,6	0	0
Административно-управленческий персонал	0	0	4,0	25
Административно-хозяйственный персонал	0	0	7,0	43,75
ИТОГО	13,3	100	16,0	100

7.3. Текучесть кадров, отношение численности уволившихся сотрудников за год к их общей численности на начало года
(по сравнению с предыдущим годом)

Наименование категорий	2015 г.	2016 г.
Профессорско-преподавательский состав	6,4	7,13
Учебно-вспомогательный персонал	3,2	4,86
Административно-управленческий персонал	2,4	4,15
Административно-хозяйственный персонал	1,5	2,51
ИТОГО	13,5	18,65

7.4. Присвоение учёных званий Высшей аттестационной комиссией Министерства образования и науки Российской Федерации

Учёное звание	2012 г.	2013 г.	2014 г.	2015 г.	2016 г.
Профессор	1	4	–	1	1
Доцент	18	36	1	5	3
					(7 человек представлены к учёному званию доцента, из них: 6 человек получили учёное звание в 2017 году, а документы на 1 человека находятся на рассмотрении экспертов Министерства образования и науки Российской Федерации)
ИТОГО	19	40	1	6	4

В период с сентября по декабрь 2013 года в Аттестационном отделе Минобрнауки России не принимали к рассмотрению аттестационные дела, ожидая изменения соответствующих нормативных документов. 10 декабря 2013 года подписано Постановление Правительства Российской Федерации № 1139, по которому критерии, предъявляемые к учёным званиям, значительно усложнены. Кроме того, представлял сложность переход на новые формы документов для рассмотрения вопроса о присвоении учёных званий.

В ТГУ уже в предыдущие годы по предложению ректора при прохождении конкурса на должности ППС особое внимание уделялось публикациям в рецензируемых изданиях. Готовность ТГУ к новым критериям позволила в последние месяцы 2014 года представить к учёным званиям 5 преподавателей. Их утверждение состоялось в 2015 году. В 2016 году к учёным званиям представлены 11 учёных, из которых четверо получили подтверждение. Учёное звание в виде исключения присвоено С.Г. Галете. 7 аттестационных дел находятся на рассмотрении экспертов в Министерстве образования и науки РФ. Их утверждение ожидается в 2017 году.

7.5. Награждение сотрудников университета государственными и ведомственными наградами

Вид награды	2009 г.	2010 г.	2011 г.	2012 г.	2013 г.*	2014 г.	2015 г.	2016 г.
Государственные	1	1	1	1	1	–	–	1
Ведомственные	20	19	32	23	29	13	12	11
Государственные региональные	–	–	–	–	1	1	–	1
Региональные	–	–	67	–	36	29	33	154
Муниципальные	–	1	18	–	46	15	14	21
Общественные	–	–	–	–	–	–	8	11
Награды попечительского совета	14	12	–	13	14	10	11	11
ИТОГО	35	33	118	37	126	68	78	210

* В 2013 году в ТГУ отмечалось 25-летие гуманитарного образования в г. о. Тольятти.

7.6. Повышение квалификации сотрудников

Год	Количество слушателей	Общий объём финансирования (руб.)	В том числе из средств (руб.)	
			федерального бюджета	на обеспечение государственного задания
2011	194	708 000	286 500	–
2012	314	3 080 000	309 900	2 258 800
2013	337	3 381 440	326 800	2 648 300
2014	286	1 093 267	–	828 700
2015	197	241 800	–	–
2016	214	99 735	–	44 236

7.7. Сведения о сотрудниках, получавших стимулирующие доплаты в соответствии с Положением об оплате труда

№ п/п	За какие показатели	Количество человек			Сумма (руб.)		
		2014 г.	2015 г.	2016 г.	2014 г.	2015 г.	2016 г.
1	За добросовестный труд и в связи с юбилейной датой	49	48	47	927 656	767 183	862 519
2	Научному руководителю за подготовку студентов, занявших призовые места (I, II, III) в конкурсах дипломных проектов (работ), научных студенческих и аспирантских работ, предметных олимпиадах, проводимых по инициативе Министерства образования и науки Российской Федерации	3	10	2	15 000	90 000	10 000
3	Научному руководителю за подготовку кадров высшей квалификации из числа работников ТГУ (кандидата наук)	3	3	2	45 000	45 000	30 000
4	Научному руководителю за подготовку кадров высшей квалификации из числа работников ТГУ (за подготовку доктора наук)	–	1	–	–	30 000	–
5	Работникам университета за повышение квалификации (защита кандидатской диссертации)	3	–	3	90 000	–	90 000
6	Работникам университета за повышение квалификации (защита докторской диссертации)	2	4	1	120 000	240 000	60 000
7	Научным руководителям аспирантов университета, прошедших полный курс обучения (в случае защиты в срок)	4	1	–	60 000	15 000	–
8	Тренеру (руководителю) спортивных команд, спортсменов, творческих коллективов за подготовку студентов, занявших призовые места в соревнованиях, конкурсах федерального уровня	–	2	8	–	25 000	67 000
9	Автору учебника, учебного пособия с грифом Министерства образования и науки Российской Федерации или автору учебника с положительным экспертным заключением о рекомендации к использованию в образовательных учреждениях, реализующих образовательные программы	1	–	–	40 000	–	–
10	За подготовку и открытие новых диссертационных советов (50 % – ТГУ, 50 % – институт)	–	1	–	–	100 000	–
ИТОГО		65	70	63	1 297 656	1 312 183	1 119 519

Кроме того, в 2016 году на основании «Порядка осуществления выплат за публикационную активность работникам ТГУ», утверждённого Приказом ректора ТГУ от 09.09.2015 № 3411, 324 сотрудника получили в общей сложности 5 373 300 рублей. Таким образом, суммарный объём выплат (с учётом сведений о сотрудниках, получавших стимулирующие доплаты в соответствии с Положением об оплате труда) в 2016 году составил 6 492 819 рублей, что на 2 491 528 рублей больше, чем в 2015 году (4 001 291 рубль), а количество работников, представленных к поощрению, – 387 человек, что на 4 человека больше, чем в 2015 году.

Итоги публикационной активности работников ТГУ за 2015 год представлены в разделе 9.4.

7.8. Организация питания сотрудников и студентов

По решению администрации университета организация питания студентов и сотрудников с 01.09.2015 осуществляется ТГУ и ООО «Фуд-Союз» по договору о совместной деятельности.

В структуру комбината питания по состоянию на 31.12.2016 входят следующие подразделения:

- столовая на ул. Белорусской, 16а, с тремя обеденными залами на 770 посадочных мест (основная раздача на 2-м этаже, большой банкетный зал и малый банкетный зал);
- столовая на ул. Фрунзе, 2г, на 60 посадочных мест;
- 8 буфетов в учебных корпусах университета.

Расходы ООО «Фуд-Союз» по модернизации производства на объектах комбината питания в 2016 году составили 166 199 рублей, в том числе:

Наименование мероприятий	Сумма (руб.)
Ремонт веранды	85 000
Ремонт кондитерского цеха	27 800
Ремонт мясного цеха	25 000
Приобретение баннера	4 900
Покупка витрины в буфет	8 500
Покупка тэна в пароконвектомат	9 400
Покупка кипятильника	5 599
ИТОГО	166 199

7.9. Охрана здоровья

№ п/п	Закуплено услуг/материалов/оборудования	2010 г. (руб.)	2011 г. (руб.)	2012 г. (руб.)	2013 г. (руб.)	2014 г. (руб.)	2015 г. (руб.)	2016 г. (руб.)
1	Медицинское оборудование	117 620	8 283	27 149	34 144	33 535,4	4 980	14 385
2	Прочее оборудование	45 730	–	–	–	–	4 499 (пылесос)	23 078
3	Аптечки	71 817	78 505	70 474	88 740	52 500	8 590	6 836
4	Медикаменты для пополнения аптечек	–	–	–	–	18 896	26 665,62	48 382
5	Медикаменты, перевязочный материал, дезинфицирующие средства, шприцы	95 413	132 232,3	137 162,6	126 510,4	161 522,4	174 899,38	153 753,10
6	Услуги кардиолога, ремонт и обслуживание медицинской техники и холодильного оборудования	52 700	79 000	121 000	178 549	178 000	97 000	210 000

ООО «Фуд-Союз» организует и обслуживает различные мероприятия по заказу университета, в строгом соответствии с предпочтениями и пожеланиями заказчика.

Стоимость среднего чека, несмотря на рост цен на продукты питания, осталась неизменной: по верхнему залу – 85 рублей, нижнему – 100 рублей, буфетов – 55 рублей. Значительно расширен ассортимент кондитерских изделий, салатов и вторых блюд.

Студентам и сотрудникам предлагается комплексный обед по фиксированной цене 115 рублей, включающий в себя салат, первое, второе, третье блюда и выпечку.

В связи с созданием на базе действующих помещений столовой ТГУ (корпус на ул. Фрунзе, 2 г) инновационной учебно-производственной лаборатории «Технологии продукции и организации общественного питания» (Приказ ректора ТГУ от 23.06.2015 № 2343) организация питания сотрудников и студентов по указанному адресу осуществляется силами данного подразделения с 10.11.2016.

Расходы ТГУ по модернизации производства на объекте комбината питания в 2016 году составили 814 483 рубля, в том числе:

№ п/п	Наименование мероприятий	Сумма (руб.)
1	Модернизация помещения столовой (диагностика имеющегося оборудования, составление дефектных актов, разработка проекта схемы распределения оборудования, экспертиза работ сборки и пусконаладки)	48 823
2	Капитальный ремонт картофелечистки, электродотла, электроплит и универсальной кухонной машины	92 460
3	Поставка оборудования для учебно-производственной лаборатории «Технологии продукции и организации общественного питания» ТГУ	673 200
ИТОГО		814 483

После модернизации вышеуказанного производства существенно расширился ассортимент предлагаемой продукции питания. Улучшилось качество питания (ранее реализовывались полуфабрикаты, привезённые с производственных участков, расположенных по другим адресам).

Стоимость среднего чека составляет 85–90 рублей при среднесуточной проходимости посетителей 100 человек.

№ п/п	Закуплено услуг/материалов/оборудования	2010 г. (руб.)	2011 г. (руб.)	2012 г. (руб.)	2013 г. (руб.)	2014 г. (руб.)	2015 г. (руб.)	2016 г. (руб.)
7	Повышение квалификации	505	13 540	2 290	20 570	15 630	22 140	5 500
	Медосмотр сотрудников	92 560	184 875	267 200	743 520	852 595,45	2 342 872	1 388 221
	Медосмотр студентов перед практикой	–	23 371,7	142 124,7	234 321,6	140 546,04	321 445	202 070
	Оплата по договорам	339 770	290 000	–	–	–	–	–
	Метрология и сертификация медицинской аппаратуры	13 640	14 732,3	16 765,4	19 262,3	22 547,44	25 045,5	26 929,96
	Учёба по программе санминимума	4 813	4 543,9	–	–	27 794,38	69 661,06	50 449,25
	Производственный контроль	–	–	–	–	21 024,1	25 406,93	29 005,53
	Медосмотр водителей	–	–	–	–	8 415	–	–
	Спецмедодежда	–	–	–	–	–	–	9 938
	Вывоз, утилизация отходов класса Б	–	–	–	–	–	2 821,50	1 444,5
	Санитарно-эпидемиологическое заключение на соответствие санитарным нормам	–	–	–	–	–	9 499,24	Проводили для получения лицензии
	Госпошлина	–	–	–	–	–	3 500	–
ИТОГО		834 568	829 083	784 165,7	1 445 617	680 410,76	3 139 025,23	2 222 247,34

7.10. Медицинское обслуживание
(по сравнению с предыдущим годом)

Наименование мероприятий	2015 г.		2016 г.	
	Всего посещений	Количество сотрудников	Всего посещений	Количество сотрудников
Всего посещений студентами, сотрудниками, посетителями бассейна за год	84 834	7 691	90 262	12 653
	56 944*		34 514*	
Из них:				
– приём больных	1566	634	1007	474
– приём экстренных больных	152	91	73	28
– трудоустройство	344	322	435	379
– заверено мед. документов	954	–	842	–
– оформлено допусков в бассейн	4 542	62	3 288	79
	4 381*		2 992*	
– оформлено заявок в бассейн	48	–	21	–
– консультация узких специалистов	126	83	325	181
– м/о сотрудников, работающих в контакте с вредными веществами и неблагоприятными факторами	868	759	650	580
– визуальный осмотр перед посещением бассейна	51 121	–	31 619	–
	50 241*		30 819*	
– тонометрия	1 222	863	579	414
	18*		39*	
– обслужено мероприятий	1	1	57	4
– сделано ЭКГ	215	127	298	121
– отпущено процедур	10 814	6 638	10 128	6 772
– получено иммунизаций	625	322	743	270
– физиопроцедуры	12 390	9 370	21 390	10 830
Перевязки, компрессы, орошения	2 943	1 096	2 852	1 353
Производственно-лабораторный контроль		7 111		5 871
Охват флюорографическим обследованием студентов		88,61 %		88,65 %
Охват флюорографическим обследованием сотрудников		90,4 %		87,53 %

* В рамках действия Порядка оказания физкультурно-оздоровительных услуг (в бассейне и спортивных залах), утверждённого Приказом ректора ТГУ от 25.10.2013 № 3566 «Об утверждении Положения о порядке оказания физкультурно-оздоровительных услуг (в бассейне и спортивных залах)».

Общая заболеваемость студентов и работников

Отдел медицинской профилактики осуществляет сбор и формирование статистической отчётности о временной нетрудоспособности студентов – на основании предъявленной справки о нетрудоспособности или больничного листа (работающими студентами) и сотрудников – на основании больничного листа, а также учёт и анализ заболеваемости с временной утратой трудоспособности.

Категория	2015 г.		2016 г.	
	Количество случаев на 100 человек	Количество дней нетрудоспособности на 100 человек	Количество случаев на 100 человек	Количество дней нетрудоспособности на 100 человек
Студенты	15,31	145,53	10,91	103,60
Сотрудники	37,2	833,07	43,12	975,54

Показатели заболеваемости с временной утратой трудоспособности рассчитываются по формуле:

$$\text{Количество случаев на 100 человек} = \frac{\text{число случаев утраты трудоспособности (больничный лист, справка)} \times 100}{\text{средняя численность студентов или сотрудников}}$$

$$\text{Количество дней нетрудоспособности на 100 человек} = \frac{\text{число дней временной утраты трудоспособности} \times 100}{\text{средняя численность студентов или сотрудников}}$$

7.11. Расходы на охрану труда

№ п/п	Наименование мероприятия	Сумма (тыс. руб.)	Количественные показатели
1	Проведение замеров сопротивления изоляции электрооборудования и заземляющих устройств	208,343	4 корпуса, территория
2	Испытание диэлектрических средств защиты. Закупка новых средств защиты	10,0	30 перчаток
3	Демеркуризация люминесцентных ламп	10,0	1 000 ламп
4	Обеспечение сотрудников университета спецодеждой, спецобувью и другими средствами индивидуальной защиты	241,000	250 человек
5	Проведение периодического медосмотра сотрудников, работающих во вредных условиях труда	814,321	331 человек
6	Приобретение медицинских аптечек для структурных подразделений университета	0	0 штук
7	Выплата компенсаций сотрудникам университета, работающим во вредных условиях труда, взамен молока	51,850	17 человек
8	Выплата надбавок к окладам сотрудникам, работающим во вредных условиях труда	108,996	17 человек
9	Проведение экспертизы документации соблюдения правил радиационной безопасности, получение радиационно-гигиенического паспорта на хранение источников ионизирующего излучения	3,166	1 паспорт
10	Противопожарные мероприятия (приобретение огнетушителей, пожарных рукавов, знаков, указателей, перезарядка огнетушителей и т. д.)	551,515	
11	Обучение по охране труда, пожарной, промышленной, электробезопасности	130,0	68 удостоверений
12	Проведение специальной оценки условий труда	39,233	101 рабочее место
ИТОГО		2 168,424	



8. КОНТИНГЕНТ СТУДЕНТОВ

8.1. Контингент студентов ТГУ

По состоянию на 31 декабря

Год	Очная форма обучения			Заочная форма обучения			Очно-заочная форма обучения			Всего	Всего (приведённый контингент)
	бюджет	с полным возмещением затрат	приведённый контингент	бюджет	с полным возмещением затрат	приведённый контингент	бюджет	с полным возмещением затрат	приведённый контингент		
2008*	4 790	2 865	7 655	3 979	1 438	541,7	282	100	95,5	13 454	8 292,2
2009	4 098	2 833	6 931	963	4 841	580,4	145	42	46,75	12 922	7 558,15
2010	3 818	2 654	6 472	907	5 274	618,1	2	5	1,75	12 660	7 091,85
2011	3 692	2 247	5 939	729	5 741	647	0	1	0,25	12 410	6 586,25
2012	3 570	1 915	5 485	500	5 456	595,6	0	0	0	11 441	6 080,6
2013	2 351	1 890	5 241	333	5 156	548,9	0	0	0	10 730	5 789,9
2014	3 458	1 876	5 334	203	5 246	544,9	0	0	0	10 783	5 878,9
2015	3 517	1 761	5 278	130	6 195	964,3	0	71	28,4	11 674	6 270,7
2016	3 742	1 854	5 596	1	7 758	775,9	0	93	23,3	13 448	6 395,2

* Данные за 2008 год согласно ВПО (добавлено 09.02.2017)

8.2. Отчисление за академическую неуспеваемость (за невыполнение учебного плана)

Наименование института	Количество отчисленных студентов			
	2013 г.	2014 г.	2015 г.	2016 г.
Институт машиностроения	81	60	31	31
Институт математики, физики и информационных технологий	10	22	15	15
Гуманитарно-педагогический институт	39	29	22	5
Институт энергетики и электротехники	24	34	14	20
Архитектурно-строительный институт	28	58	38	44
Институт права	9	12	14	18
Институт изобразительного и декоративно-прикладного искусства	0	4	4	2
Институт химии и инженерной экологии	22	18	13	12
Институт финансов, экономики и управления	92	49	14	45
Институт физической культуры и спорта	3	9	4	4
ИТОГО	308	295	169	196

8.3. Сведения о получателях академической стипендии

(по сравнению с предыдущим годом)

Наименование института	Студенты, получающие академическую стипендию, в % от общего количества бюджетных студентов		В том числе повышенные стипендии, в % от получающих академическую стипендию	
	2015 г.	2016 г.	2015 г.	2016 г.
Институт машиностроения	52,3	50,0	36,7	37,4
Гуманитарно-педагогический институт	82,7	86,7	55,9	56,9
Институт химии и инженерной экологии	61,2	50,0	31,2	27,4
Институт энергетики и электротехники	56,2	51,4	35,9	35,3
Архитектурно-строительный институт	73,1	65,5	47,0	39,7
Институт изобразительного и декоративно-прикладного искусства	92,3	86,7	59,7	41,5
Институт физической культуры и спорта	68,9	75,5	50,0	50,0
Институт финансов, экономики и управления	98,4	94,2	65,0	57,1
Институт математики, физики и информационных технологий	42,7	47,0	30,6	31,4
Институт права	84,6	76,6	69,7	55,6
ИТОГО	62,6	59,7	43,8	41,7

9. НАУКА

9.1. Кадровое обеспечение научной деятельности

№ п/п	Категории сотрудников	2011 г.	2012 г.	2013 г.	2014 г.	2015 г.	2016 г.
1	Штатные сотрудники НИЧ, в том числе:						138
1.1	студенты и аспиранты (-)	32	72	73	42	23	18
1.2	докторанты (-)	-	-	-	0	0	0
2	Сотрудники вуза, участвовавшие в выполнении НИР на платной основе, в том числе:						
2.1	ППС (в том числе АУП)	192	172	118	82	106	123 (6)
2.2	НВП*	44	28	19	17	18	27
3	Докторанты, участвовавшие в выполнении НИР с оплатой, с учётом строки 1 (в том числе по договорам ГПХ)	-	-	-	2	1	0
4	Аспиранты, участвовавшие в выполнении НИР с оплатой, с учётом строки 1 (в том числе по договорам ГПХ)	25	38	25	16	18	19

№ п/п	Категории сотрудников	2011 г.	2012 г.	2013 г.	2014 г.	2015 г.	2016 г.
5	Студенты, участвовавшие в выполнении НИР с оплатой, с учётом строки 1 (в том числе по договорам ГПХ)	135	97	88	47	30	19
	ВСЕГО	519	419	355	289	298	308
6	Сотрудники сторонних организаций, участвовавшие в выполнении НИР	32	24	28	11	11	13
	ВСЕГО (включая сотрудников сторонних организаций – внешних совместителей НИЧ)	551	443	383	300	309	321
7	Сотрудники сторонних организаций, привлечённые к работе по договорам ГПХ	60	143	93	42	50	31
	ВСЕГО (включая сотрудников сторонних организаций, привлечённых по договорам ГПХ)	611	586	476	342	359	352

* НВП – научно-вспомогательный персонал: учебно-вспомогательный персонал кафедр, привлечённый к научным исследованиям.

9.2. Научные конференции

В 2016 году на базе ТГУ проведено 21 научное мероприятие, в том числе 3 международных конференции (в 2015 году – 18/7; в 2014 году – 13/5; в 2013 году – 10/7; в 2012 году – 9/6; в 2011 году – 10/7 соответственно).

№ п/п	Тип и наименование научного мероприятия	Дата проведения	Количество участников (всего)	Из них иногородние	Научный руководитель
1	VII Международная школа «Физическое материаловедение» с элементами научной школы для молодёжи	31 января – 5 февраля	423	281	А.Ю. Виноградов
2	XXIII Уральская школа металлосплавов «Актуальные проблемы физического металловедения сталей и сплавов»	2–6 февраля	373	281	Д.Л. Мерсон
3	Региональная научно-практическая конференция с международным участием (заочная) «Организация в современных социально-экономических условиях: психологическая теория и практика»	11–12 февраля	39	10	Г.А. Виноградова
4	Научно-практический семинар «Дефекты строительных конструкций, способы устранения и методы расчёта»	17 марта	24	2	В.В. Теряник
5	IV Всероссийская научно-техническая конференция студентов, магистрантов, аспирантов «Энергоэффективность и энергобезопасность производственных процессов»	12–14 апреля	186	76	В.В. Вахнина

№ п/п	Тип и наименование научного мероприятия	Дата проведения	Количество участников (всего)	Из них иногородние	Научный руководитель
6	Всероссийский круглый стол журналов «Государство и право», «Вектор науки ТГУ. Серия: Юридические науки», «Правовая политика и правовая жизнь» на тему «Концепция правовой политики в сфере юридической ответственности»	18–20 апреля	80	10	Д.А. Липинский
7	Межвузовская студенческая научно-практическая конференция «Актуальные проблемы теории и методики физической культуры, спорта и адаптивной физической культуры»	21–23 апреля	55	–	В.Ф. Балашова
8	Заседание профессиональной лиги «Техносферная безопасность» в рамках Дней защиты от экологической безопасности	20 мая	256	–	Л.Н. Горина
9	Студенческая научно-практическая конференция «Высшее образование в развитии города, региона, страны» (заочно), посвящённая 65-летию Тольяттинского государственного университета	27 мая	23	3	О.Н. Безгина
10	Консультационно-информационный семинар «Актуальные вопросы сертификации, аттестации и оценки квалификаций в сварочном производстве»	28 сентября	100	–	В.В. Ельцов
11	V Международная научная конференция «Актуальные проблемы теоретической и прикладной лингвистики и оптимизация преподавания иностранных языков» (заочно)	6–7 октября	48	15	Ю.И. Горбунов
12	Пленэр-2016	19 октября – 18 ноября	16	–	С.Н. Кондулуков
13	Международная научно-практическая конференция (заочная) «Психолого-педагогические и технологические аспекты организации образовательной среды в условиях реализации ФГОСов»	7–28 ноября	167	9	О.В. Дыбина
14	Круглый стол «Роль Тольяттинского государственного университета и НП «Автомобильный кластер Самарской области» в развитии компетенций для поставщиков компонентов»	9 ноября	32	7	С.Х. Петерайтис
15	Семинар «Современные технологии литья под давлением и обработки алюминий-магниевого сплава»	17 ноября	25	2	С.Х. Петерайтис
16	Творческая выставка работ преподавателей ИИЗОиДПИ – 2016	22 ноября – 22 декабря	6	–	С.Н. Кондулуков
17	Всероссийская научно-практическая конференция «Правонарушение и юридическая ответственность»	24–26 ноября	85	–	Р.Л. Хачатуров
18	VI Всероссийская научно-практическая конференция «Профессионально-личностное развитие студентов в образовательном пространстве физической культуры»	24–25 ноября	66	–	В.Ф. Балашова

№ п/п	Тип и наименование научного мероприятия	Дата проведения	Количество участников (всего)	Из них иногородние	Научный руководитель
19	Научные чтения, посвящённые 120-летию со дня рождения Л.С. Выготского	24 ноября	65	–	Э.Ф. Николаева
20	Всероссийский социологический студенческий форум «Олимп Жигулёвских гор» (очно-заочно)	7–8 декабря	208	12	Т.М. Иванова
21	Студенческая научно-практическая конференция «Современные тенденции в общественном питании и сфере услуг»	22 декабря	36	18	Т.П. Третьякова
ИТОГО			2 313	726	

Общее количество участников научных мероприятий в 2016 году составило 2 313 человек, из них 726 иногородних (в 2015 году – 18 конференций, 2 568/584 человека; в 2014 году – 13 конференций, 1 066/367 человек; в 2013 году – 10 конференций, 3 222/1 089 человек; в 2012 году – 9 конференций, 1 136/490 человек; в 2011 году – 10 конференций, 3 326/935 человек соответственно).

9.3. Научно-методические публикации за последние три года

№ п/п	Наименование публикации	Количество публикаций (печатных/электронных)			Количество печатных листов / количество мегабайт		
		2014 г.	2015 г.	2016 г.	2014 г.	2015 г.	2016 г.
1	Научно-методические работы (печатные/электронные)	24/26	22/30	5/48	479,22/546,66	430,31/270,93	214,8/464,31
2	Монографии*	36	30	24	688,91	488,045	389,867
3	Сборники научных конференций	57	31	17	819,72	319,6	175,906
4	Статьи**	991***	1245***	887	314,6	412,2	293,7
ИТОГО		1 108/26	1 328/30	933/48	2 302,45/546,66	1 650,55	1 074,273/464,31

* В 2016 году сотрудниками Тольяттинского государственного университета опубликовано 24 монографии, общий объём которых в печатных листах составил 389,867.

** Приказом ректора ТГУ от 08.07.2010 № 3288 утверждено Положение об информировании структурными подразделениями научной библиотеки о новых публикациях сотрудников ТГУ. Точное количество статей за 2016 год станет известно в конце 2017 года, когда выйдут все выпуски журналов (многие журналы выходят с большим опозданием).

*** Уточнённые данные на 25.01.2017.

9.4. Публикационная активность сотрудников ТГУ

№ п/п	Наименование показателя	Фактическое значение показателя				
		всего	из них в 2013 г.	из них в 2014 г.	из них в 2015 г.	из них в 2016 г.
1	Количество статей в Scopus	673	54	55	74	77**
2	Количество статей в Web of Science:	506	40	43	42	47**
		576	–	–	57	95**
3	Количество статей в базе РИНЦ (Российский индекс научного цитирования)	14 376	794	929	1 172	1 191**
4	Рейтинг ТГУ в списке e-Library (в рейтинге участвует 2 131* организация):	– по общему числу публикаций за 5 лет		98	106	104
		– по количеству цитирования в базе РИНЦ		74	63	71

* Количество участвующих в рейтинге организаций уменьшилось в связи со слиянием и закрытием.

** Данные на 20.04.2017. Количество статей меняется по мере выхода журналов из печати.

Одним из критериев оценки качества научного журнала является импакт-фактор РИНЦ, который зависит от количества цитирования статей, опубликованных в данном журнале. С 1 декабря 2015 года 3 журнала – «Вектор науки Тольяттинского государственного университета», «Вектор науки Тольяттинского государственного университета. Серия: Педагогика, психология», «Вектор науки Тольяттинского государственного университета. Серия: Экономика и управление» – вошли в перечень ВАК.



Название	Импакт-фактор РИНЦ 2014 г.	Импакт-фактор РИНЦ 2015 г.
«Вектор науки Тольяттинского государственного университета»	0,496	0,519
«Вектор науки Тольяттинского государственного университета. Серия: Педагогика, психология»	0,546	0,354
«Вектор науки Тольяттинского государственного университета. Серия: Экономика и управление»	1,202	0,772
«Вектор науки Тольяттинского государственного университета. Серия: Юридические науки»	0,122	0,124

Информация о 2016 годе будет передана из e-Library во втором полугодии 2017 года.

Итоги публикационной активности работников ТГУ за 2015 год

Порядок осуществления выплат за публикационную активность работникам Тольяттинского государственного университета действует уже третий год (с 2014 года), причём последние два года правила осуществления выплат не менялись, что позволяет провести корректное сравнение результатов публикационной активности работников за 2014 и 2015 годы. Для проведения анализа численный состав работников взят на дату назначения премиальной выплаты.

	2014 г.	2015 г.	+/-
Количество участников рейтинга (человек)	662	595	
в том числе:			
профессорско-преподавательский состав	582	532	
научные работники	58	40	
работники прочих категорий	22	23	
Из общего числа участников рейтинга количество человек, не имеющих в отчётном периоде публикаций, за которые в соответствии с Порядком производятся выплаты (человек)	349	273	
в том числе:			
профессорско-преподавательский состав	321	249	
научные работники	28	24	
Из общего числа участников рейтинга количество человек, которые в соответствии с Порядком имеют ненулевую публикационную активность (человек)	313	322	
в том числе:			
профессорско-преподавательский состав	263	283	
работники научно-исследовательской части	30	22 (из них научных работников – 16)	
работники иных категорий	20	17	
Стоимость 1 расчётной единицы (рублей)	2 140,00	2 140,00	
Сумма произведённых выплат (млн рублей)	2,69	5,37	

Распределение участников рейтинга по количеству набранных баллов, приходящихся в среднем на одного работника

	2014 г.		2015 г.	
	Количество человек	% от общего количества участников рейтинга	Количество человек	% от общего количества участников рейтинга
Работники, не имеющие публикаций, оцениваемых в соответствии с Порядком	349	52,7 %	273	45,88 %
Работники, набравшие баллы:	313	47,3 %	322	54,12 %
от 0,03 до 0,99 балла	131	19,8 %	69	11,60 %
от 1,00 до 5,00 баллов	113	17,1 %	139	23,36 %
от 5,01 до 10,00 баллов	35	5,3 %	43	7,23 %
от 10,01 до 15,00 баллов	19	2,84 %	31	5,21 %
от 15,01 до 20,00 баллов	7	1,06 %	8	1,34 %
от 20,01 до 30,00 баллов	3	0,45 %	17	2,86 %
от 30,01 до 40,00 баллов	3	0,45 %	6	1,01 %
от 40,01 до 50,00 баллов	0	0 %	2	0,34 %
от 50,01 до 60,00 баллов	1	0,15 %	2	0,34 %
более 60,00 баллов	1	0,15 %	5	0,84 %

Количество авторов, имеющих публикации в журналах с различными импакт-факторами, распределились следующим образом¹:

Импакт-фактор журнала	Количество человек		
	2013 г.	2014 г.	2015 г.
От 0,0 до 0,1	Не учитывались	166	43
От 0,1 до 0,3	91	113	198
От 0,31 до 0,6	67	108	128
От 0,61 до 1,0	10	18	48
Свыше 1,0	9	1	50

¹ – Общее количество авторов больше количества участников рейтинга, так как один автор может иметь несколько статей в журналах с различными импакт-факторами.

Публикации статей в научной периодике, индексируемой иностранными базами данных (Web of Science, Scopus), имеют 67 человек (в 2014 году – 46 человек, в 2013 году – 32 человека).

Объекты интеллектуальной собственности, за которые были произведены выплаты, имеются у 36 человек (в 2014 году – 35 человек, в 2013 году – 23 человека).

Монографии, за которые были произведены выплаты, опубликовали 26 человек (в 2014 году – 38 человек, в 2013 году – 43 человека).

Большинство участников рейтинга (из числа набравших больше нуля баллов за публикации в научных журналах), а именно 216 человек (в 2014 году – 214 человек), имеют индекс самоцитирования в пределах 40 %, у 78 человек (в 2014 году – 70 человек) этот индекс находится в интервале от 40,1 до 80 %.

Количество участников рейтинга с индексом самоцитирования свыше 80,1 % составляет 18 человек (в 2014 году – 29 человек), в том числе у 7 человек (в 2014 году – 15 человек) из них индекс самоцитирования равен 100 %.

Уровень самоцитирования участников рейтинга, не имеющих соответствующих Порядку публикаций, не оценивался.

Рейтинг публикационной активности институтов по количеству баллов, приходящихся в среднем на одного преподавателя

Наименование института	2014 г.	2015 г.
Архитектурно-строительный институт	0,65	4,37
Гуманитарно-педагогический институт	0,96	4,05
Институт изобразительного и декоративно-прикладного искусства	0,72	0,00
Институт математики, физики и информационных технологий	1,71	2,48
Институт машиностроения	1,45	3,82
Институт права	3,34	5,08
Институт физической культуры и спорта	0,17	0,35
Институт финансов, экономики и управления	2,92	9,60
Институт химии и инженерной экологии	4,16	1,55
Институт энергетики и электротехники	1,19	3,00

Рейтинг публикационной активности ППС по должностям по количеству баллов, набранных в среднем одним преподавателем

Категория персонала (должность)	2014 г.	2015 г.
Ассистент	0,37	0,35
Преподаватель	0,55	3,87
Старший преподаватель	0,52	1,35
Доцент	1,4	3,41
Профессор	2,57	5,48
Профессор-консультант	5,15	Должность исключена, работники переведены на должность профессора
Заведующий кафедрой	3,87	11,44
Заместитель ректора – директор института	Не анализировалась	9,31

9.5. Позиции Тольяттинского государственного университета в международных рейтингах

1. The Webometrics Rank of World Universities (2014–2017)

Год	2014		2015		2016		2017
	январь	июнь	январь	июнь	январь	июль	январь
Количество вузов	12 000	20 000	22 000	25 000	25 000	25 000	25 000
Россия	-	145	140↑	174↓	171↑	200↓	101↑
Центральная и Восточная Европа	-	-	391	483↓	486↓	607↓	371↑
Европа	-	1 304	1 299↑	1 588↓	1 570↑	1 935↓	1 361↑
Евразия	-	-	-	3 956	3 515↑	4 921↓	3 174↑
Мир	5 655	4 282↑	4 388↓	6 298↓	5 693↑	7 612↓	4 977↑
BRICS	-	-	-	1 555	1 141↑	1 934↓	1 068↑

Итоги рейтинга Webometrics подводятся раз в полгода.

Падение позиций ТГУ в рейтинге в июле 2016 года связано с несколькими причинами:

– изменилась методология рейтинга (увеличилась доля веса критериев со слабой позицией ТГУ, например критерий **Excellence** – число публикаций и цитат, найденных с помощью Google Scholar: было 15 %, стало 30 %). Уверенные позиции ТГУ по числу страниц сайта в поиске: вес был 20 % (**Presence**), изменился при расчёте на 10 % (**в 2 раза вес и авторитет уменьшились**);

– увеличилось количество сайтов в рейтинге с 12 000 (конец 2013 года) до 25 000 вузов (2015 год);

– критерий ценных файлов в Интернете **Openness** – документов в форматах Adobe Acrobat (.pdf), Adobe Post Script (.ps), Microsoft Word (.doc) и Microsoft Powerpoint (.ppt): 15 % – слабая позиция ТГУ – минимум файлов (отсутствие на момент ранжирования файлов в таком формате в открытом доступе на сайте ТГУ). В последующие версии с 2015 года вес критерия

уменьшился до 10 %, что нивелирует усилия преуспеть по этому критерию. Переход на новую платформу и выкладка таких файлов позднее, а также создание и активная выкладка материалов в репозиторий ТГУ Dspace будет постепенно выравнивать позиции.

Рост позиций в рейтинге Webometrics – на 2 634 в январе 2017 года (публикация от 01.02.2017 – версия January 2017 Edition: 2017.1.0 draft) обусловлен следующим:

- активная публикационная деятельность учёных ТГУ и фиксация отражения этой деятельности в институциональных профилях Google Scholar;
- прирост страниц портала ТГУ, оптимизация pdf-файлов, стабильный рост документов созданного репозитория.

В 2016 году университет подтвердил свои показатели вуза в **Academic Ranking of World Universities: European Standard** вуза по категории «BB+» (Good Quality Performance), что является показателем надёжного качества преподавания, научной деятельности и востребованности выпускников работодателями по оценкам европейских экспертов.

2. Webometrics: Transparent ranking – top universities by Google Scholar Citations

В новом рейтинге от Webometrics – Transparent ranking: TOP Universities by Google Scholar Citations Тольяттинский государственный университет занял **2 715 место**. В этот рейтинг вошло более 9 000 вузов мира. Рейтинг отражает научно-публикационную деятельность университета. Цитирование публикаций учёных ТГУ (4 801 цитирование) опережает деятельность таких вузов, как: Национальный исследовательский технологический университет (МИСИС) (2 770 место), Московский технологический университет (2 809 место), Московский государственный институт международных отношений (МГИМО) (3 174 место), Национальный исследовательский университет (МЭИ) (3 678 место), Московский государственный технический университет Н.Э. Баумана (3 714 место).

1. В 2016 году университет подтвердил свои показатели в **Academic Ranking of World Universities: European Standard** вуза категории «BB» (Good Quality Performance) – надёжное

качество преподавания, научной деятельности и востребованности выпускников работодателями – 94 место по России.

2. UniRank™ – международный рейтинг вузов (12 358 университетов и колледжей) из 200 стран – основан на алгоритмах ранжирования независимых интернет-баз данных веб-сайтов мира Alexa Global Rank, Majestic Trust Flow, Majestic Referring Domains, Similar Web, Moz – тематическая веб-популярность, поток доверия авторитетных сайтов, ссылки и цитирование сайта вуза.

Тольяттинский государственный университет занимает **3 822 место** в мировом рейтинге **Uni Rank**, **89 место** среди российских вузов **Uni Rank**. Московский автомобильно-дорожный институт – 98 место, Сибирский государственный аэрокосмический университет – 100 место, Самарский государственный технический университет – 104 место, Казанский государственный технологический университет – 175 место, Самарский государственный экономический университет – 187 место, Казанский государственный архитектурно-строительный университет – 230 место.

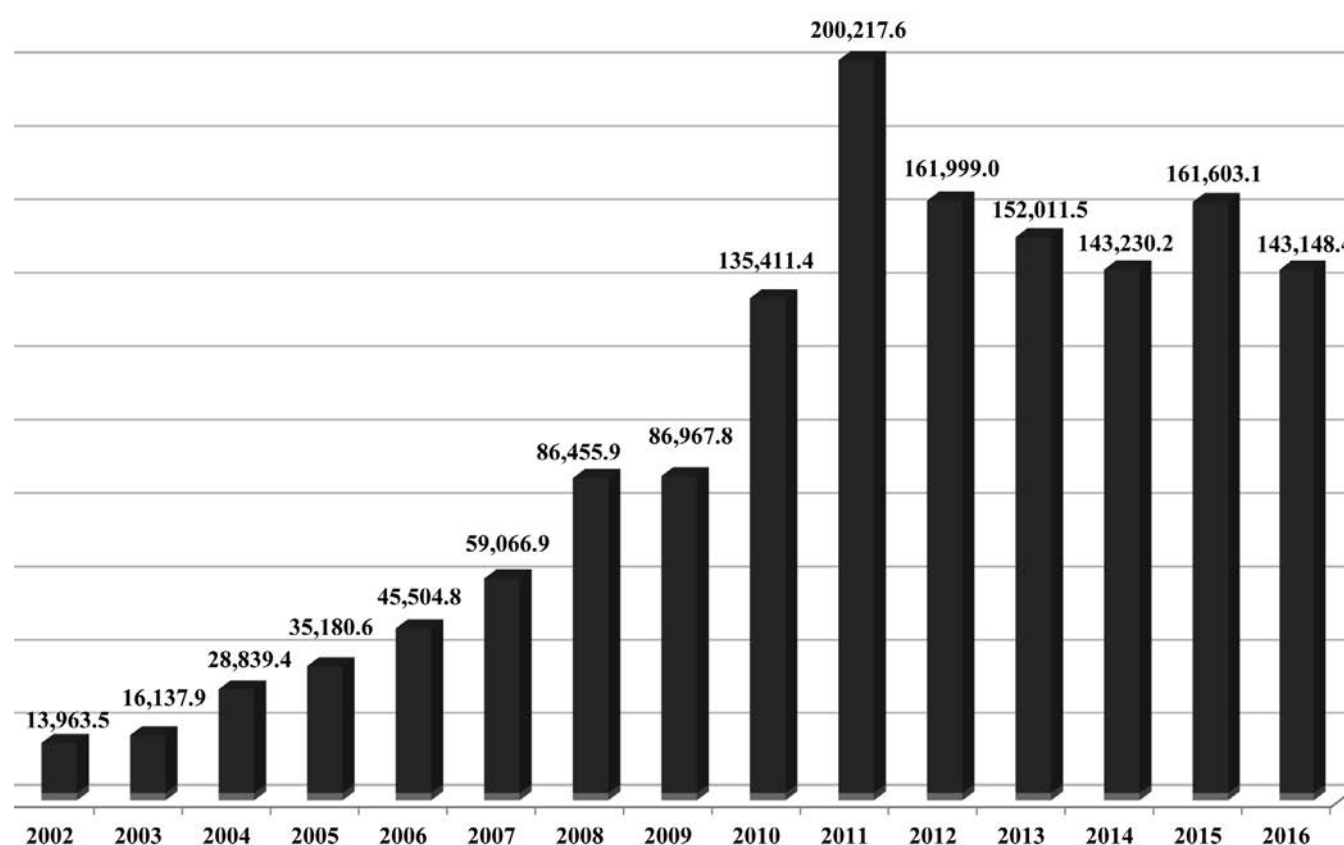
3. Рейтинг востребованности вузов в РФ – 2016. Национальный рейтинг вузов РФ: востребованность со стороны российской экономики (446 вузов, 82 региона). Критерии: востребованность подготовленных специалистов работодателями, коммерциализация интеллектуального продукта, производимого вузом, а также востребованность научно-исследовательского продукта. **Категория «Классические вузы» – Тольяттинский государственный университет – 22 место** (100 % – доля выпускников с направлением на работу, коммерциализация интеллектуального продукта вуза – 11,5 %, 14 % – индекс цитирования сотрудников). Российский университет дружбы народов – 23 место, Ульяновский государственный университет – 26 место, Саратовский государственный университет – 28 место, Ленинградский государственный университет имени А.С. Пушкина – 41 место, Пермский государственный национальный исследовательский университет – 43 место, Горно-Алтайский государственный университет – 63 место.

9.6. Общий объём финансирования научных исследований

Тys. рублей, в т. ч. НДС

Год	2001	2002	2003	2004	2005	2006	2007	2008	2009	2010	2011	2012	2013	2014	2015	2016
Общий объём НИ-ОКР (без услуг)	12 380,4	13 963,3	14 989,0	26 119,0	31 334,2	40 837,9	55 003,0	85 244,8	85 349,0	131 333,8	195 271,6	156 051,7	141 038,6	130 576,2	152 432,0	137 227,65
Из них:																
объём госбюджетных НИР	3 021,0	4 036,0	3 061,0	7 213,6	8 599,3	7 809,0	14 913,4	20 495,0	42 720,4	102 841,2	149 562,6	115 138,5	97 169,13	92 080,5	94 609,4	68 855,6
объём внебюджетных НИР	8 861,5	9 494,7	11 439,7	18 819,0	22 630,8	31 650,9	39 143,8	62 888,7	39 550,9	27 186,9	44 880,0	39 890,3	42 819,43	33 546,4	32 177,1	30 038,67
объём НИР за счёт собственных средств вуза	4 97,9	432,6	488,3	86,4	104,1	1 378,0	945,8	1 861,1	3 077,7	1 305,7	829,0	1 022,9	1 050,0	4 949,3	25 645,5	38 333,37
технические услуги	0,16	0,16	341,0	1 541,2	1 231,9	1 456,3	628,4	979,5	379,7	805,5	1 232,2	3 618,2	8 796,3	10 019,8	6 773,2	3 730,0
образовательные услуги	0	0	807,9	1 179,2	2 614,5	3 210,6	3 435,5	231,6	1 239,1	3 272,1	3 713,8	2 329,1	2 176,6	2 634,2	2 397,9	2 190,77
ИТОГО: НИОКР + услуги	12 380,56	13 963,46	16 137,9	28 839,4	35 180,6	45 504,8	59 066,9	86 455,9	86 967,8	135 411,4	200 217,6	161 999,0	152 011,5	143 230,2	161 603,1	143 148,4

Тys. рублей, в т. ч. НДС



Общий объём работ уменьшился на 11,419 %

9.7. Объём НИР на единицу ППС

Тыс. рублей, в т. ч. НДС

№ п/п	Наименование института	Количество ППС/НР/ННР (человек)			Общий объём НИОКР без услуг			Объём НИОКР без услуг на единицу ППС/НР/ННР			Общий объём работ и услуг (НИОКР + услуги)		
								год					
		2016	2015	2014	2016	2015	2014	2016	2015	2014	2016	2015	2014
		количество ППС*											
1	Институт машиностроения	67,75	101	105	18 328,88	15 344,83	89 115,8	270,54	151,93	848,72	20 263,39	181 86,97	93 075,7
2	Институт энергетики и электротехники	40,0	49	55	9 901,85	10 737,88	7 122,7	247,55	219,14	129,50	9 901,85	13 655,01	7 122,7
3	Институт химии и инженерной экологии	21,05	33	33	5 882,69	4 571,52	5 436,4	279,46	138,53	164,74	5 950,49	4 903,52	5 936,4
4	Гуманитарно-педагогический институт	140,0	155	154	3 204,3	3 222,44	2 018,9	22,89	20,79	13,11	3 285,3	3 222,44	2 018,9
5	Институт финансов, экономики и управления	44,4	50	52	2 361,7	2 351,86	1 913,6	53,19	47,04	36,8	3 281,7	2 991,86	1 913,6
6	Институт математики, физики и информационных технологий	49,65	64	64	1 865,0	7 387,69	5 020,0	37,56	115,43	78,44	1 971,4	7 387,69	5 020,0
7	Институт физической культуры и спорта	32,85	35	34	1 006,0	951,00	304,0	30,62	27,17	8,94	1 006,0	951,00	304,0
8	Архитектурно-строительный институт	33,35	46	46	835,14	492,97	590,0	25,04	10,72	12,83	969,28	1 586,79	1 054,0
9	Институт права	38,9	42	44	700,0	940,00	520,0	17,99	22,38	11,82	700,0	940,00	520,0
10	Институт изобразительного и декоративно-прикладного искусства	11,05	13	17	279,77	313,08	0	25,32	24,08	0	279,77	313,08	0
	Итого по институтам	479,0	588	604	44 365,33	46 313,27	112 041,4	92,62	78,76	185,50	47 609,18	54 138,36	116 965,3
		количество НР*											
11	Структуры НИЧ	30,35	47	53	92 862,32	106 118,68	18 534,8	3 059,7	2 257,8	349,7	95 539,25	107 464,72	26 264,9
	Итого по ТГУ	509,35	635	657	137 227,65	152 431,94	130 576,2	269,42	240,05	198,75	143 148,43	161 603,08	143 230,2

* 2016 год. Штатная численность ППС – 479,0 шт. ед. (по состоянию на 31.12.2016 с учётом внутреннего совместительства без института военного обучения). Численность научных работников – 30,35 шт. ед. Таким образом, общая численность научно-педагогических работников вуза (ННР) составила 509,35 шт. ед.

9.8. Распределение работ по заказчикам

№ п/п	Наименование организаций-заказчиков	Количество работ	Оборот, в т. ч. НДС (руб.)
ВНЕБЮДЖЕТ			
1	ОАО «АВТОВАЗ», г. Тольятти	7	401 000,00
2	ОАО «Желдорремаш», г. Воронеж	1	38 000,00
3	ООО «ЛАЭС», г. Тольятти	3	2 925 000,00
4	ЗАО «ЭкоВоз», г. Тольятти	1	127 500,00
5	ЗАО «ДжиЭм-АВТОВАЗ», г. Тольятти	2	334 486,97
6	ООО «Строитель», г. Тольятти	1	150 000,00
7	НПАО «Научно-исследовательский институт нефтепромысловых труб научно-производственное объединение «РосНИИНефть», г. Самара	1	77 100,00
8	ООО «ИТ-Сервис», г. Самара	1	810 010,00
9	Федеральное государственное бюджетное образовательное учреждение высшего профессионального образования «Уфимский государственный нефтяной технический университет», г. Уфа	1	225 000,00
10	ИП Гапонова К.К., г. Тольятти	2	7 393 877,00
11	ФГУП «РФЯЦ-ВНИИЭФ», г. Саров	1	6 000 000,00
12	ООО «НКЦ «Пролог», г. Тольятти	2	1 030 000,00
13	ООО «Управляющая компания «Градопроект», г. Москва	1	146 402,00
14	ООО «Фирма «ГЕОСЕЙС», г. Москва	1	500 000,00
15	ООО «Лаборатория термоакустики», г. Москва	1	435 000,00
16	ООО «Мика Мотор», г. Димитровград	1	371 550,00
17	ООО «ПО «Евровент», г. Тольятти	1	150 000,00
18	ООО «ИХ и ИЭ», г. Тольятти	1	63 500,00
19	ООО «Профиль-ВК», г. Тольятти	1	85 000,00
20	ООО «Геоника», г. Тольятти	1	50 000,00
21	ООО «Рэндом», г. Тольятти	1	40 000,00
22	ООО «Электросоединитель», пгт Уруссу, Республика Татарстан	2	21 800,00
23	ООО «НПФ «Автоматические системы контроля», г. Тольятти	1	2 000 000,00
24	ООО «Тольяттинский завод стальных колёс», г. Тольятти	1	14 200,00
25	ООО «Форесия-Металлопродукция Изкост Системс», г. Тольятти	1	44 480,00
26	ООО «СовИнТех», г. Тольятти	1	12 800,00
27	ООО «АвтоТех+Сервис», г. Тольятти	1	912 840,00
28	ООО «Ростовский прессово-раскройный завод», г. Ростов-на-Дону	1	76 090,00
29	ООО «ВолгаВторМет», г. Тольятти	1	39 360,00
30	ООО «Стальсервис-ТЛ», г. Тольятти	1	17 630,00
31	ООО «Высокие технологии», г. Тольятти	1	1 500,00
32	ООО «ФЕРРИТ», г. Тольятти	1	125 470,00

№ п/п	Наименование организаций-заказчиков	Количество работ	Оборот, в т. ч. НДС (руб.)
33	ООО «Рейлкомп», г. Новочеркасск	1	48 000,00
34	ООО «Шэффлер Мануфэкчеринг Рус», г. Ульяновск	1	135 000,00
35	ООО «ВСР», г. Москва	1	121 640,00
36	ООО «НПЦ», г. Самара	1	60 950,00
37	ООО «Сано Волга», Самарская обл., с. Подстёпки	1	184 580,00
38	ООО «ДЕКА», г. Тольятти	1	3 200,00
39	ООО «Ферро-терм», г. Тольятти	1	500,00
40	ООО «Ти АЙ Аутомотив», г. Тольятти	1	173 000,00
41	ООО «БАС Аутомотив Системс РУС», г. Тольятти	1	6 000,00
42	ООО «Ориент-моторс», Ставропольский район, с. Тимофеевка	1	10 000,00
43	ООО «Средневожская Промышленная Компания», г. Тольятти	1	7 200,00
44	ВСУ СК РФ по ЦВО, г. Самара	4	160 000,00
45	ООО «Тольяттинский трансформатор», г. Тольятти	2	268 800,00
46	ООО «Траектория – Сервис», Самарская обл., с. Сергиевск	1	138 320,00
47	ООО «ВОЛЖСКИЙ ЗАВОД ЛУЧ», Самарская обл., с. Сергиевск	1	3 200,00
48	ОАО «Магнитогорский металлургический комбинат», г. Магнитогорск	1	224 436,00
49	ЗАО «ЛАДА-Флект», г. Тольятти	1	132 560,00
50	ООО «Бур-Сервис», г. Тольятти	1	94 000,00
51	ООО «Профиль», г. Тольятти	1	20 200,00
52	Торгово-промышленная палата, г. Тольятти	1	11 300,00
53	ООО «Союзэнергохолдинг», г. Санкт-Петербург	1	9 600,00
54	ООО «ТОРГЛАЙН», г. Тольятти	1	7 600,00
55	ООО «Ульяновский автомобильный завод», г. Ульяновск	1	60 000,00
56	Арбитражный суд Забайкальского края, г. Чита	1	190 000,00
57	ООО «СД-Ресурс», г. Тольятти	1	8 000,00
58	ООО «МетАльянс», г. Тольятти	1	4 160,00
59	ООО «СУ-34», г. Тольятти	1	10 100,00
60	ООО «Технострой плюс», г. Тольятти	1	13 860,00
61	ООО «Завод пневмотранспортного оборудования», г. Тольятти	1	4 160,00
62	ООО «ПроФит ПроФиль», г. Тольятти	1	4 800,00
63	ООО «Аксиома», г. Тольятти	1	15 000,00
64	ООО «ВТОРМЕТГРУПП», г. Тольятти	1	75 840,00
65	ООО «АИТ», г. Тольятти	1	30 000,00
66	ООО «Темплант», г. Тольятти	1	67 200,00
67	АО «Апекс», г. Тольятти	1	15 790,00
68	ООО «СТМ-Сервис», г. Екатеринбург	1	56 000,00
69	ООО «ПФЦ», г. Тольятти	1	17 200,00

№ п/п	Наименование организаций-заказчиков	Количество работ	Оборот, в т. ч. НДС (руб.)
70	ООО «АК «Дервейс», г. Новочеркасск	3	155 000,00
71	ООО «ХММР», г. Санкт-Петербург	1	35 000,00
72	ООО «Ниссан Мэнупэкчуринг РУС», г. Санкт-Петербург	2	120 000,00
73	ОО «АМТ», г. Тольятти	1	20 000,00
74	АНО ДО «Планета детства «Лада», г. Тольятти	4	174 000,00
75	МБОУ г. о. Тольятти «Лицей № 76 имени В.Н. Полякова», г. Тольятти	1	30 000,00
76	МБОУ ДО «Дом учащейся молодежи «Икар», г. Тольятти	1	40 000,00
77	ЧОУ ДПО «Региональная академия делового образования», г. Тольятти	2	82 250,00
78	МБОУ г. о. Тольятти «Школа № 70», г. Тольятти	1	40 000,00
79	МБУ «Детский сад № 104 «Соловушка», г. Тольятти	1	29 817,00
80	МБУ «Детский сад № 167 «Долинка», г. Тольятти	2	59 619,00
81	МБУ «Детский сад № 126 «Солнечный зайчик», г. Тольятти	1	29 817,00
82	МБУ «Детский сад № 200 «Волшебный башмачок», г. Тольятти	1	20 570,00
83	МБУ «Детский сад № 49 «Весёлые нотки», г. Тольятти	2	49 350,00
84	МБУ «Детский сад № 28 «Ромашка», г. Тольятти	1	16 959,00
85	МБУ «Детский сад № 79 «Гусельки», г. Тольятти	1	20 555,00
86	МБУ «Детский сад № 81 «Медвежонок», г. Тольятти	1	16 959,00
87	МБУ «Детский сад № 52 «Золотой улей», г. Тольятти	1	29 802,00
88	МБУ «Детский сад № 90 «Золотое зёрнышко», г. Тольятти	1	29 802,00
89	ООО «ЮНИЛИК», г. Тольятти	1	20 000,00
90	ДМОО «ФК «Импульс», г. Тольятти	1	84 000,00
91	АНО «Спорт для инвалидов», г. Тольятти	1	40 000,00
92	МБУ ДО «СДИОСШОР № 3 «Легкая атлетика», г. Тольятти	1	52 000,00
93	НП «Навигацкая школа», г. Тольятти	1	20 000,00
94	ГБОУ Самарской области «Школа-интернат № 5 для обучающихся с ограниченными возможностями здоровья городского округа Тольятти», г. Тольятти	1	95 000,00
95	ООО «Фристайл», г. Тольятти	1	80 000,00
96	РОО «Самарская областная федерация гандбола», г. Тольятти	4	420 000,00
97	ЧОУ ДПО «Региональная академия делового образования», г. Тольятти	1	160 000,00
98	МБОУ «Школа с углублённым изучением отдельных предметов № 31», г. Тольятти	1	10 000,00
99	Автономная некоммерческая организация «Тольяттинская федерация каратэ ВКФ», г. Тольятти	1	10 000,00
100	ООО «СИ Аналитик», г. Тольятти	1	600 000,00
101	ООО «СИБУР Тольятти», г. Тольятти	1	300 000,00
102	Мэрия г. о. Тольятти, г. Тольятти	1	39 000,00
103	Общественный благотворительный фонд социально-культурного развития города Тольятти «Духовное наследие» имени С.Ф. Жилкина, г. Тольятти	1	97 386,40
ИТОГО ПО ВНЕБЮДЖЕТУ		131	30 038 678,37
БЮДЖЕТ			
1	Министерство образования и науки, г. Москва	12	44 048 600,00
2	Российский фонд фундаментальных исследований, г. Москва	13	5 467 000,00
3	Российский гуманитарный научный фонд, г. Москва	6	2 640 000,00
4	Российский научный фонд, г. Москва	1	9 500 000,00
5	НО «Инновационный фонд Самарской области», г. Самара	2	1 200 000,00
ИТОГО ПО БЮДЖЕТУ		34	62 855 600,00
ДОГОВОРЫ НА УСЛУГИ ТЕХНИЧЕСКОГО НАПРАВЛЕНИЯ			
1	ООО «УМЗП», г. Тольятти	1	534 451,50
2	ОАО «Электросоединитель», пгт Уруссу, Республика Татарстан	1	108 560,00
3	ТСЖ «37-И», г. Тольятти	1	3 000,00
4	Администрация сельского поселения Подстёпки муниципального района Ставропольский Самарской области, Самарская обл., с. Подстёпки	1	70 703,82
5	ООО «Управляющая компания «Градпроект», г. Москва	1	29 433,00
6	ООО «ССДЦ «Дельга», г. Тольятти	1	15 000,00
7	ООО «Интра», г. Тольятти	1	25 008,00
8	ООО «ВЕКТОР-К», г. Москва	1	100 000,00
9	МБУК «Объединение детских библиотек», г. Тольятти	1	6 000,00
10	ООО «ТПК «Автомобильные компоненты», г. Тольятти	1	6 000,00
11	ООО «Логитек+», г. Тольятти	1	20 000,00
12	ЗАО «Тольяттинский завод автоагрегатов», г. Тольятти	1	5 900,00
13	Торгово-промышленная палата, г. Тольятти	1	8 900,00
14	ЗАО «ИВ ЦИКЛЕН», г. Тольятти	1	20 000,00
15	ООО «ХИМТРАНС», г. Тольятти	1	4 000,00
16	Частные лица	24	700 000,00
17	ООО «Самарский ИТЦ», г. Самара	1	584 500,00

№ п/п	Наименование организаций-заказчиков	Количество работ	Оборот, в т. ч. НДС (руб.)
18	ООО «Сагама-Сервис», г. Тольятти	1	16 480,00
19	ООО «КТМ-Сервис», г. Тольятти	1	61 800,00
20	ПАО «БРТ», г. Балаково	1	209 000,00
21	ЗАО «НПФ «Витал», г. Тольятти	1	4 800,00
22	ООО «Уральские локомотивы», г. Верхняя Пышма	1	17 800,00
23	ООО «Анвис Рус», г. Тольятти	1	10 580,00
24	ООО «Технология», Самарская обл., Ставропольский район, с. Нижнее Санчелеево	1	4 800,00
25	ООО «ПФ «Авангард», г. Тольятти	1	22 780,00
26	ООО «Индустрия Поволжья», г. Тольятти	1	11 100,00
27	ООО «ТЕХПРОМ», г. Тольятти	1	10 900,00
28	ООО «ББС», г. Тольятти	1	46 000,00
29	ООО «Производственная компания «ЭКОХИМ», г. Тольятти	1	12 700,00
30	ООО «Научно-исследовательское производственное предприятие «Вальма», г. Самара	1	22 660,00
31	ООО «ПО «Евровент», г. Москва	1	12 800,00
32	Арбитражный суд Алтайского края, г. Барнаул	1	28 000,00
33	АО «Самаранефтегаз», г. Самара	1	424 500,00
34	ООО «Металлоинвест», г. Тольятти	1	3 900,00
35	ООО «МЕТОБРАБОТКА», г. Тольятти	1	7 100,00
36	ООО «СК «ЛайтПроф Поволжье», г. Тольятти	1	4 000,00
37	ООО «ЛП», г. Тольятти	1	7 200,00
38	ОАО «ТЗТО», г. Тольятти	1	18 490,00
39	ООО «ВОЛГА-БАЛТ», г. Тольятти	1	7 100,00
40	ООО «ТЕТАЛИТ», г. Тольятти	1	25 650,00
41	ООО «Теплостиль», г. Тольятти	1	6 990,00
42	ООО «ЗВД», г. Тольятти	1	7 000,00
43	ООО «Софт-Упак», г. Тольятти	1	18 000,00
44	АО «Сатурно ТП», г. Тольятти	1	12 200,00
45	ООО «Профтруба», г. Тольятти	1	10 920,00
46	ООО «НК «Бур-Сервис», г. Тольятти	1	4 500,00
47	ООО «Медиан», г. Тольятти	1	4 800,00
49	ООО «НПК «НТК», г. Тольятти	1	4 000,00
49	ФГБОУ ВО «Тверской государственный университет», г. Тверь	1	150 000,00
50	Управление МВД РФ по г. Тольятти	3	280 000,00
Итого по договорам на услуги технического направления		76	3 730 006,32
ДОПОЛНИТЕЛЬНЫЕ ОБРАЗОВАТЕЛЬНЫЕ УСЛУГИ			
1	АО «Транснефть-Приволга», г. Самара	1	360 000,00
2	АО «Тольяттисинтез», г. Тольятти	3	210 000,00
3	ООО «СВСК», г. Тольятти	1	60 000,00
4	ООО «Зенит-Химмаш», г. Новокуйбышевск	1	71 300,00
5	Частное образовательное учреждение дополнительного профессионального образования «Корпоративный университет Группы «АВТОВАЗ», г. Тольятти	6	205 400,00
6	Частные лица	27	171 400,00
7	ООО «Институт промышленной безопасности», г. Самара	1	172 370,00
8	Союз «Агентство развития профессиональных сообществ и рабочих кадров «Молодые профессионалы (Ворлдскиллс Россия)», г. Москва	1	94 400,00
9	ООО «Управляющая компания», г. Жигулёвск	1	16 200,00
10	ООО «Коралл», г. Жигулёвск	1	2 700,00
11	ООО «Озон», г. Жигулёвск	1	40 500,00
12	ООО «НПО «РУСПРОМ», г. Тольятти	1	19 600,00
13	ООО «МЕТОБРАБОТКА», г. Тольятти	1	1 200,00
14	АО «Апекс», г. Тольятти	5	13 600,00
15	МАОУ «Д/с № 210 «Ладушки», г. Тольятти	2	6 000,00
16	ООО «Деталь-Ресурс», г. Тольятти	3	4 200,00
17	ООО ЧОО «ГРОМ-ТОЛЬЯТТИ», г. Тольятти	1	3 000,00
18	МБУК г. о. Тольятти «Тольяттинская библиотечная корпорация», г. Тольятти	1	700,00
19	МБУ ДО «СДИОСШОР № 1 «Лыжные гонки», г. Тольятти	1	1 400,00
20	ООО «Сварочные машины и технологии», г. Тольятти	1	1 400,00
21	ГБУ Самарской области «Центр социального обслуживания граждан пожилого возраста и инвалидов Автозаводского района», г. Тольятти	2	7 700,00
22	ООО «КОМПЛЕКТ-С», г. Тольятти	1	3 500,00
23	ООО «Лечебно-диагностический центр Международного института биологических систем – Тольятти», г. Тольятти	1	1 400,00
24	ООО «Озон Фарм», Самарская обл., с. Подстёпки	1	8 100,00
25	ИП Косилов М.С., г. Тольятти	1	1 000,00
26	ИП Полин А.Н., г. Тольятти	1	1 000,00
27	МБУ ДО «Школа искусств № 1», г. Тольятти	1	1 400,00
28	МБУ «Детский сад № 53 «Чайка», г. Тольятти	1	1 400,00
29	МБУК «Городской музейный комплекс «Наследие», г. Тольятти	2	2 100,00



№ п/п	Наименование организаций-заказчиков	Количество работ	Оборот, в т. ч. НДС (руб.)
30	МБУ «Детский сад № 50 «Синяя птица», г. Тольятти	1	2 100,00
31	МБОУ «Школа № 23», г. Тольятти	2	1 400,00
32	ГБУ СО «ЦСО Автозаводского района г. о. Тольятти», г. Тольятти	1	2 100,00
33	ООО «ПК «ФАБРИКА ХЛЕБА», г. Тольятти	4	14 000,00
34	НОУ ДО «ЛЦ «Джон Парсонс», Самарская обл., с. Узюково	1	2 100,00
35	ООО «РусЭнергоМаш», г. Тольятти	1	1 400,00
36	МБУК «ОДБ», г. Тольятти	3	9 100,00
37	МБУ «Школа № 75», г. Тольятти	1	7 000,00
38	ФБУ «Тольяттинский ЦСМ», г. Тольятти	1	700,00
39	ООО «Завод перемычек», г. Жигулёвск	1	1 000,00
40	ООО «Трубочист», г. Тольятти	1	3 500,00
41	ООО «Фабрика торгов», г. Тольятти	1	3 000,00
42	ООО «Смарт Эйдж», г. Санкт-Петербург	1	700,00
43	ООО «Тари», г. Тольятти	1	1 000,00
44	МАУ городского округа Тольятти «ДТ «Колесо», г. Тольятти	2	4 900,00
45	ЧОУ ВО «Тольяттинская академия», г. Тольятти	1	10 800,00
46	ООО «Энергоналадка ГЭМ», г. Тольятти	1	3 000,00
47	МАУ «Агентство экономического развития», г. Тольятти	1	640 000,00
Итого по образовательным услугам		96	2 190 770,00
Итого общий объём работ (НИОКР + технические услуги + образовательные услуги), выполненный в 2016 г.		337	104 815 054,69

9.9. Участие ТГУ в конференциях, выставках и ярмарках

Год	Количество конференций, в которых приняли участие сотрудники ТГУ		Количество ярмарок и выставок, в которых приняли участие сотрудники ТГУ	
	всего	международные	всего	международные
2010	200	130	44	17
2011	160	101	38	8
2012	229	150	45	10
2013	182	109	52	14
2014	280	204	46	8
2015	252	166	50	6
2016	263	178	49	9

9.10. Участие студентов в научно-исследовательской работе

Год	Участие студентов в НИРС		Доклады	Публикации	Патенты	Награды
	Количество человек	% от общего числа студентов очной формы обучения				
2007	1 900	23,35	798	567	1	232
2008	1 797	23,95	816	596	6	296
2009	1 805	27,24	827	603	4	311
2010	1 819	28,10	831	615	2	359
2011	1 825	30,73	838	623	7	361
2012	1 785	32,3	844	718	2	374
2013	1 303	24,8	759	530	6	364
2014	1 738	32,6	889	709	9	381
2015	1 757	32,8	906	685	4	392
2016	1 598	28,6	798	627	3	373

9.11. Участие студентов в международных и всероссийских конференциях, конкурсах, выставках

Показатель	Количество мероприятий	Количество участников	Количество мероприятий	Количество участников
	2015 г.		2016 г.	
Количество студенческих научных мероприятий, в которых приняли участие студенты				
ИТОГО	448	1757	448	1757
Научные мероприятия международного и всероссийского уровней, в которых приняли участие студенты ТГУ				
ИТОГО	233	447	233	447
из них:				
международные конференции, конкурсы, выставки и т. п.	146	298	146	298
всероссийские конференции, конкурсы, выставки и т. п.	87	149	87	149

№ п/п	Уровень и название научного мероприятия	Результат участия
1	VI Международная молодёжная научная конференция «Молодёжь и XXI век» (Курск)	2 диплома II степени
2	Всероссийский конкурс выпускных квалификационных работ по профилю подготовки «Теплогазоснабжение и вентиляция» направления «Строительство» (Белгород)	1 диплом за I место
3	Международная научно-практическая конференция «Новая наука: теоретический и практический взгляд» (Нижний Новгород)	2 сертификата за участие
4	Международная научно-практическая конференция «Инновационные технологии научного развития» (Тюмень)	3 сертификата за участие
5	Международная научно-практическая конференция «Приоритеты и научное обеспечение технологического прогресса» (Казань)	2 сертификата за участие
6	XVIII Международная научно-практическая конференция «ГОРОДА РОССИИ: проблемы строительства, инженерного обеспечения, благоустройства и экологии» (Пенза)	9 сертификатов за участие
7	Всероссийская научно-практическая конференция «Экологические проблемы и здоровье населения» (Пенза)	3 сертификата за участие
8	I Всероссийская научно-практическая студенческая конференция «Профессиональная наука» (Москва)	3 сертификата за участие
9	Международная научно-практическая конференция «Новая наука: проблемы и перспективы» (Стерлитамак)	4 сертификата за участие
10	XVI Международная научно-практическая конференция «Экология и безопасность жизнедеятельности» (Пенза)	7 сертификатов за участие
11	Всероссийский конкурс выпускных квалификационных работ по профилю «Промышленное и гражданское строительство» (Самара)	1 грамота за II место
12	Международная биеннале графического дизайна «Золотая пчела» (Москва)	11 сертификатов за участие
13	VII Российская национальная премия по ландшафтной архитектуре (Москва)	Золотой диплом
14	XXIII Международная научная конференция студентов, аспирантов и молодых учёных «Ломоносов» (Москва)	4 сертификата за участие
15	Международная универсиада «Ломоносов-2016» по лингвистике (Москва)	1 сертификат за III место
16	Международная научно-практическая конференция «Профессионализм педагога: сущность, развитие, перспективы развития» (Москва)	3 сертификата за участие
17	Международный форум «Непрерывное образование взрослых – характерная черта современности» (Санкт-Петербург)	1 сертификат за участие
18	XII Международная научно-практическая конференция «Современные тенденции развития науки и технологий» (Белгород)	2 сертификата за участие
19	Международная научно-практическая конференция «Новая наука: проблемы и перспективы» (Стерлитамак)	2 сертификата за участие
20	Международная научно-практическая конференция «Научно-методические и социальные аспекты психологии и педагогики» (Пермь)	2 сертификата за участие
21	XV Всероссийская конференция «Формирование основ инженерного мышления у дошкольников с применением ИКТ» (Жигулёвск)	4 сертификата за участие
22	Международный творческий конкурс «Талантофф» в номинации «Творческие работы и методические разработки педагогов» (Москва)	1 диплом за I место
23	VI Всероссийская научная конференция «Проблемы и стратегии развития дошкольного воспитания» (Отрадный)	1 сертификат за участие
24	Всероссийский конкурс «Умната» (Москва)	1 диплом лауреата
25	Конкурс работ Международной научной школы для молодёжи «Концепции постчеловека в философии и технонауке» (Белгород)	3 сертификата за участие
26	IV Международный конкурс научно-исследовательских работ «Перспективы науки – 2016» (Москва)	1 сертификат за участие
27	Всероссийский конкурс инновационных идей и проектов обучения, воспитания и развития детей дошкольного возраста «Росточек: мир спасут дети» (Новосибирск)	Золотая медаль
28	Всероссийский заочный конкурс «Призвание – воспитатель» (Новосибирск)	Серебряная медаль
29	Ежемесячный международный конкурс «Лучший конспект занятия» (Москва)	1 диплом за I место 1 диплом за II место
30	Всероссийский интернет-конкурс для педагогов «Педагогический триумф» (Москва)	1 диплом I степени

№ п/п	Уровень и название научного мероприятия	Результат участия	№ п/п	Уровень и название научного мероприятия	Результат участия
31	Всероссийский конкурс «Конспект открытого занятия в ДООУ в соответствии с ФГОС» (Жигулёвск)	1 диплом за I место	59	Международная научно-практическая конференция «Славянская культура: истоки, традиции, взаимодействие. XVII Кирилло-Мефодиевские чтения» (Москва)	2 сертификата за участие
32	Международный конкурс «Педагогика XXI век» (Москва)	1 диплом за I место	60	XIX Международная конференция студентов-филологов (Санкт-Петербург)	2 сертификата за участие
33	Всероссийский профессиональный конкурс «Педагогическая копилка» (Таганрог)	1 диплом за I место	61	Международная научно-практическая конференция «Татищевские чтения: актуальные проблемы науки и практики» (Тольятти)	4 диплома за участие
34	XII Международная научно-практическая конференция «Проблемы и перспективы современной науки» (Ставрополь)	2 сертификата за участие	62	Всероссийский конкурс научных работ молодых исследователей «Медиа чтения СКФУ» (Воронеж)	1 сертификат за участие
35	Международный творческий конкурс «Интербриг» (Курган)	1 диплом за III место	63	VII Международный конкурс вузовского аудио- и видеотворчества REC'ORD-2016 (Москва)	1 диплом за I место 1 диплом за III место
36	Всероссийский конкурс профессионального мастерства воспитателей и педагогов дошкольных образовательных учреждений «Современный детский сад – 2016» (Киров)	1 диплом лауреата	64	Международный мультимедийный фестиваль-конкурс студенческих и школьных СМИ «Планета Медиа» (Москва)	1 диплом за I место 1 диплом за II место
37	III Международный конкурс педагогических идей «Профессионал своего дела» (Чебоксары)	1 диплом лауреата	65	IX Всероссийский конкурс журналистского мастерства студентов «Аргонавты-2016» имени Александра Горюнова на соискание премии «Арго» (Воронеж)	1 диплом за I место
38	Международная научно-практическая конференция «Проблемы, перспективы и направления инновационного развития науки» (Уфа)	1 сертификат за участие	66	Всероссийский конкурс студенческих программ «УниверСити» (Чебоксары)	1 диплом за I место 1 диплом за II место 1 диплом за III место
39	Международная научно-практическая конференция «Личность как объект психологического и педагогического воздействия» (Пермь)	1 сертификат за участие	67	Всероссийский конкурс студенческих изданий и молодых журналистов «Хрустальная стрела – 2016» (Москва)	1 диплом III степени
40	Всероссийский форум работников системы дошкольного образования «Социальное партнёрство как условие реализации ФГОС ДО» (Самара)	3 сертификата за участие	68	II Всероссийский телевизионный конкурс «Студенческий ТЭФИ» (Ростов-на-Дону)	Специальный диплом жюри
41	Всероссийский конкурс «Развитие ДООУ» (Москва)	1 сертификат за участие	69	XII Международный конкурс молодых дизайнеров ювелирных украшений «Образ и форма» (Санкт-Петербург)	1 диплом за I место 2 диплома за III место
42	Всероссийская научно-практическая конференция «Образование лиц с ограниченными возможностями здоровья: опыт, проблемы, перспективы» (Барнаул)	1 сертификат за участие	70	Международный конкурс «Московская неделя ювелирного дизайна» (Москва)	1 сертификат финалиста 11 сертификатов участника
43	IX Международная молодёжная научно-практическая конференция «Научные исследования и разработки молодых учёных» (Новосибирск)	1 сертификат за участие	71	Всероссийский молодёжный форум «Таврида на Бакальской косе» и «Территория смыслов на Клязьме» (Крым, Владимир)	16 сертификатов участника
44	XV Всероссийская конференция педагогов дошкольных учреждений «Технологии формирования основ инженерного мышления дошкольников» (Ульяновск)	1 сертификат за участие	72	XXI Всероссийский конкурс молодых дарований по изобразительному искусству «Жигулёвская палитра» (Самара)	3 диплома участника 4 грамоты 1 диплом за II место
45	I Всероссийская научно-практическая конференция «Воспитатель нового поколения» (Чебоксары)	1 свидетельство за участие	73	XIII Всероссийский конкурс-олимпиада архитектурно-художественного творчества для учащейся молодёжи и школьников им. В.Е. Татлина (Пенза)	1 диплом II степени 2 диплома III степени 1 диплом I степени 14 сертификатов участника
46	Всероссийский научно-методический семинар «Передовой педагогический опыт: технологии обобщения, представления, систематизации» (Иркутск)	1 сертификат за участие	74	Singapore Jewellery Design Award 2016 (Сингапур)	Certificate of appreciation
47	VI Всероссийская научная конференция «Проблемы и стратегии развития дошкольного воспитания» (Отрадный)	3 сертификата за участие	75	Международный конкурс «Московская неделя ювелирного дизайна» (Москва)	1 сертификат за участие
49	Международная научно-практическая конференция «Новая наука: теоретический и практический взгляд» (Нижний Новгород)	1 сертификат за участие	76	III Всероссийский конкурс авторского ювелирного и камнерезного искусства в Калининграде, посвящённого 170-летию со дня рождения Карла Фаберже (Калининград)	1 диплом участника
49	VIII Международная научная конференция «Актуальные вопросы современной педагогики» (Самара)	1 сертификат за участие	77	XI Международная научно-практическая конференция «Молодой учёный: вызовы и перспективы» (Москва)	1 сертификат за участие
50	V Международная научно-практическая конференция «Столыпинские чтения. Публичная политика и социальные науки» (Краснодар)	1 сертификат за участие	78	XIV Международная научно-практическая конференция «Научная дискуссия: вопросы филологии, искусствоведения и культурологии» (Москва)	1 сертификат за участие
51	Московская всероссийская весенняя социологическая школа (Москва)	1 сертификат за участие	79	Международный конкурс «Московская неделя ювелирного дизайна» (Москва)	1 сертификат за участие
52	Всероссийская научно-практическая конференция «Гражданское общество в России: вызовы современности» (Ульяновск)	1 сертификат за участие	80	Всероссийский сетевой конкурс «Программы, способствующие развитию детей и молодёжи во внеурочное время», номинация «Дополнительные общеобразовательные программы» (Киров)	1 диплом победителя
53	V Всероссийский социологический конгресс «Социология и общество» (Екатеринбург)	1 сертификат за участие	81	Всероссийский конкурс «Призвание» (Москва)	1 лауреат I степени
54	Всероссийская научно-практическая конференция «Ковалевские чтения. Российское социологическое сообщество: история, современность, место в мировой науке» (Санкт-Петербург)	1 сертификат за участие	82	Всероссийский конкурс для педагогов по безопасности дорожного движения «Безопасный маршрут» (Тольятти)	1 диплом лауреата II степени
55	Всероссийская научно-практическая конференция «Актуальные проблемы гуманитарных и социальных исследований» (Новосибирск)	1 сертификат за участие	83	Международный конкурс для педагогов по безопасности жизнедеятельности «Уроки безопасности» (Москва)	1 диплом лауреата I степени
56	II Всероссийская научно-практическая конференция «Проблемы моделирования социальных процессов: Россия и страны АТР» (Владивосток)	1 сертификат за участие	84	Всероссийская научно-практическая конференция «Естественнонаучное и математическое образование: современные методики и инновации, опыт практического применения» (Москва)	1 сертификат за участие
57	Всероссийский социологический форум «Олимп Жигулёвских гор» (Тольятти)	1 сертификат за участие	85	Международная научно-практическая конференция «Математика: фундаментальные и прикладные исследования и вопросы образования» (Рязань)	3 сертификата за участие
58	III Международная научно-практическая конференция «Перспективы развития современных гуманитарных наук» (Воронеж)	1 сертификат за участие	86	III Международная научная конференция «Актуальные проблемы обучения математике и информатике в школе и вузе в свете идей Л.С. Выготского» (Москва)	2 сертификата за участие



№ п/п	Уровень и название научного мероприятия	Результат участия
87	Международная научно-практическая конференция «Актуальные проблемы естественнонаучного и математического образования» (Самара)	2 сертификата за участие
88	Всероссийская конференция участников научно-инновационного молодёжного проекта «Formula BSTU 2016» (Белгород)	Благодарность за активное участие
89	Международная студенческая научно-техническая школа «Формула Студент» (Москва)	Благодарность за вклад в развитие Formula Student
90	V Международная научно-практическая конференция «Современные технологии в российской и зарубежных системах образования» (Пенза)	3 сертификата за участие
91	III Международная научно-практическая конференция «Транспорт. Экономика. Социальная сфера. Актуальные проблемы и их решения» (Пенза)	3 сертификата за участие
92	Международная молодёжная научная конференция «Тинчуринские чтения» (Казань)	1 диплом за I место 1 диплом за участие 1 диплом за III место
93	IV Всероссийская научно-техническая конференция студентов, магистрантов, аспирантов «Энергоэффективность и энергобезопасность производственных процессов» (Тольятти)	3 диплома I степени 4 диплома II степени 2 диплома III степени 2 диплома лауреата
94	Международная научно-техническая конференция студентов, аспирантов и молодых учёных «Научная сессия ТУСУР – 2016» (Томск)	1 диплом I степени 1 диплом III степени
95	Международная научно-практическая конференция «Новая наука: стратегия и векторы развития» (Ижевск)	1 сертификат участника
96	Всероссийская конференция «Ультрамелкозернистые и наноструктурные материалы – 2016» (Уфа)	1 диплом победителя
97	VII Международная школа «Физическое материаловедение» с элементами научной школы для молодёжи (Тольятти)	1 диплом за победу
98	XX Международная Пушкинская школа-конференция молодых учёных «Биология – наука XXI века» (Пушино)	2 сертификата за участие
99	XX Менделеевский съезд (Екатеринбург)	3 сертификата за участие
100	IV Международная научно-практическая конференция «Наноматериалы и живые системы» (Москва)	1 сертификат за участие
101	II Всероссийская молодёжная школа «Структура и свойства перспективных материалов» (Черноголовка)	2 сертификата за участие
102	MRC International Symposium, MRC2016 (Киото, Япония)	1 сертификат за участие
103	II Международный научный форум молодых учёных «Наука будущего – наука молодых» (Казань)	4 сертификата за участие
104	I Международный научно-практический конвент студентов и аспирантов «Юридическая наука и практика 2.0: взгляд в будущее» (Казань)	2 сертификата за участие 1 диплом за III место
105	XI Всероссийский конкурс молодёжи образовательных и научных организаций на лучшую работу «Моя законотворческая инициатива» (Москва)	2 диплома победителя
106	VI Всероссийская научно-практическая конференция «Профессионально-личностное развитие студентов в образовательном пространстве физической культуры» (Тольятти)	7 сертификатов за участие 2 диплома за III место 1 диплом за I место Диплом за II место
107	X Международная научно-практическая конференция студентов, магистрантов и молодых учёных «Единое образовательное пространство как фактор формирования и воспитания личности» (Рязань)	1 сертификат за участие
108	Всероссийская спартакиада боевых искусств «Непобедимая держава» (Тольятти)	Диплом за лучший научный доклад
109	Международная научно-практическая конференция «Государство и бизнес. Современные проблемы экономики» (Санкт-Петербург)	2 сертификата за участие
110	Международная научно-практическая конференция «Проблемы и прогнозы науки и инноваций» (Москва)	3 сертификата за участие
111	Всероссийский конкурс для студентов финансовых специальностей (Екатеринбург)	1 диплом за участие
112	Международный интеллектуальный конкурс студентов и аспирантов DiscoveryScienceUniversity – 2016 (Москва)	1 сертификат за участие
113	Молодёжная всероссийская (с международным участием) научно-практическая конференция (Чебоксары)	2 сертификата за участие
114	69-я Всероссийская школа-конференция молодых учёных (Нижний Новгород)	1 сертификат за участие
115	VII Евразийский экономический форум, Международный конкурс научно-исследовательских проектов молодых учёных и студентов EURASIA-GREEN (Екатеринбург)	2 диплома за V место 3 сертификата финалиста

№ п/п	Уровень и название научного мероприятия	Результат участия
116	Зимняя конференция молодых учёных по органической химии WSOC-2016 (Москва)	1 свидетельство за участие
117	Международная научно-практическая конференция «Приоритетные научные исследования и разработки» (Саратов)	1 свидетельство за участие
118	Всероссийская научная конференция «Переработка углеводородного сырья. Комплексные решения. (Левинтерские чтения)» (Самара)	1 свидетельство за участие
119	Международная научно-практическая конференция «Вопросы образования и науки» (Тамбов)	1 диплом участника
120	III Международная конференция профессорско-преподавательского состава, аспирантов и студентов «Актуальные проблемы и вопросы технологии производства продукции общественного питания, животноводства и растениеводства» (Екатеринбург)	1 сертификат участника
121	Всероссийская научно-техническая конференция студентов и магистрантов «Молодая мысль – развитию энергетики» (Братск)	1 сертификат участника
122	Международная научно-практическая конференция «Новая наука: стратегия и векторы развития» (Челябинск)	1 сертификат участника
123	Международная научно-практическая конференция «Новая наука: опыт, традиции, инновации» (Омск)	1 сертификат участника
124	Международная научно-практическая конференция «Новая наука: от идеи к результату» (Сургут)	1 сертификат участника
125	Международная научно-практическая конференция «Новая наука: теоретический и практический взгляд» (Ижевск)	1 сертификат участника
126	Международная научно-практическая конференция «Современное состояние и перспективы развития научной мысли» (Новосибирск)	1 сертификат участника
127	Международная научно-практическая конференция «Приоритеты и научное обеспечение технологического прогресса» (Нижний Новгород)	1 сертификат участника
128	Научно-исследовательская работа по проекту «Formula Student ТГУ» (Венгрия, г. Дьер)	Диплом за участие
129	96-я Международная научно-техническая конференция ОАО «АВТОВАЗ» «Перспективы развития автомобилей» (Тольятти)	3 сертификата за участие
130	Всероссийский инженерный конкурс студентов и аспирантов ВИК (Санкт-Петербург) и т. д.	1 диплом победителя 1 диплом участника

9.12. Работа диссертационных советов за последние три года

Учёная степень	2013 г.		2014 г.		2015 г.		2016 г.	
	всего	сотрудники ТГУ	всего	сотрудники ТГУ	всего	сотрудники ТГУ	всего	сотрудники ТГУ
Диссертационный совет Д 212.264.02*								
д-р пед. наук	1	1	1	1	2	–	–	–
канд. пед. наук	8	3	4	–	8	1	5	–
Объединённый диссертационный совет Д 999.003.02 **								
д-р техн. наук	–	–	–	–	–	–	–	–
канд. техн. наук	–	–	–	–	3	1	5	–

* Диссертационный совет Д212.264.02 утверждён при Тольяттинском государственном университете Приказом от 20 мая 2005 года № 530/529 о частичном изменении Приказа ВАК Минобразования России от 21 февраля 2003 года № 529-в, Приказом Рособразования от 25 января 2008 года № 1-25/962 о частичном изменении состава, Приказом Министерства образования и науки Российской Федерации от 22 апреля 2013 года № 195/нк о частичном изменении состава.

Диссертационному совету разрешено принимать к защите диссертации по специальности 13.00.08 «Теория и методика профессионального образования (педагогические науки)».

Председателем совета является Анатолий Николаевич Ярыгин, д-р пед. наук, а заместителем председателя – Галина Васильевна Ахметжанова, д-р пед. наук, профессор ТГУ.

В 2016 году Диссертационный совет Д212.264.02 прекратил деятельность (Приказ Минобрнауки России от 22 августа 2016 года № 1099/нк).

** Объединённый диссертационный совет Д 999.003.02 создан Приказом Минобрнауки России от 17 февраля 2015 года № 123/нк на базе ФГБОУ ВПО «Ульяновский государственный технический университет» и ФГБОУ ВПО «Тольяттинский государственный университет». В состав совета вошли учёные из Ульяновска и Тольятти.

Объединённому диссертационному совету Д 999.003.02 разрешено принимать к защите диссертации на соискание учёных степеней кандидата или доктора технических наук по специальностям 05.02.07 «Технология и оборудование механической и физико-технической обработки (технические науки)» и 05.02.08 «Технология машиностроения (технические науки)».

Председателем совета является Владимир Петрович Табаков, д-р техн. наук, профессор УлГТУ, а заместителем председателя – Николай Михайлович Бобровский, д-р техн. наук, профессор ТГУ.

9.13. Эффективность работы аспирантуры университета

Год завершения обучения	Количество аспирантов, защитившихся в срок до одного года после завершения обучения	Количество аспирантов, поступивших по очной форме в срок за 3 года до окончания	Количество аспирантов, поступивших по заочной форме в срок за 4 года до окончания	Процент аспирантов, защитивших диссертации не позднее чем через год после окончания аспирантуры (от числа поступивших)
2010	31	72	78	20,67
2011	29	53	70	23,58
2012	39	65	28	41,94
2013	12	36	18	22,22
2014	40	52	67	33,61
2015	17	29	51	21,25
Средний показатель за период 2010–2016 гг. (при нормативе 25 %)				27,21

9.14. Количество сотрудников по основному месту работы, получивших дипломы о присуждении учёной степени (в соответствии с приказами Минобрнауки России «О выдаче дипломов кандидата наук», «О выдаче дипломов доктора наук»)

	2009 г.	2010 г.	2011 г.	2012 г.	2013 г.	2014 г.	2015 г.	2016 г.
Кандидатские диссертации	20	22	14	28	17	5	0	3
Докторские диссертации	4	4	2	7	2	2	4	1
ИТОГО	24	26	16	35	19	7	4	4

9.15. Участие в конкурсах на финансирование НИР из различных источников

В связи с корректировкой данных по количеству поддержанных проектов информация по участию в конкурсах представлена в новом формате.

Таблица 9.15.1 – Результаты по участию в конкурсах на финансирование НИР из различных источников

Год	Подано заявок	Поддержано	Эффективность	Объём финансирования НИР, выполненных в рамках конкурсного финансирования по конкурсам отчётного года (тыс. руб.)	Объём средств, выигранных в отчётном году в конкурсах на финансирование проектов (НИОКР) (тыс. руб.)
2012	346	68	19,65 %	56 079,0	110 306,0
2013	173	22	12,72 %	48 738,0	130 588,0
2014	215	27	12,56 %	32 315,0	60 985,0
2015	231	33	14,28 %	36 875,0	61 975,0
2016	243	32 из 180	17,78 %	33 705,0	183 539,0

№ п/п	Название конкурса, статус, место проведения, научный руководитель
Перечень конкурсов на выполнение НИОКР, в которых научные проекты сотрудников ТГУ в 2016 году были поддержаны	
1	Конкурс на продление проведения научного исследования под руководством ведущего учёного в российской образовательной организации высшего образования (научном учреждении, подведомственном Федеральному агентству научных организаций, государственном научном центре Российской Федерации) в рамках Постановления Правительства Российской Федерации от 9 апреля 2010 года № 220 в 2016–2017 годах (Романов Е.А.)
2	Конкурс проектов фундаментальных научных исследований, проводимый РФФИ и субъектами Российской Федерации в 2016 году (Криштал М.М., Мерсон Д.Л., Пивнева С.В.)
3	Конкурс по предоставлению средств, направленных на осуществление софинансирования выполнения работ по проектам, признанным победителями конкурсов и программ органов государственной власти РФ и федеральных институтов развития, проводимый Инновационным фондом Самарской области (Виноградов А.Ю.)
4	Конкурс на получение грантов Правительства Российской Федерации для государственной поддержки научных исследований, проводимых под руководством ведущих учёных в российских образовательных учреждениях высшего профессионального образования, научных учреждениях государственных академий наук и государственных научных центрах Российской Федерации (Айфантис Э.Х.)
5	Конкурс социально значимых проектов ПАО «Сибур Холдинг» в рамках единой благотворительной программы «Формула хороших дел» (Мельников П.А.)
6	Конкурсный отбор научных проектов, выполняемых научными коллективами исследовательских центров и (или) научных лабораторий образовательных организаций высшего образования (Ивашин П.В., Виноградов А.Ю., Викарчук А.А.)
7	Конкурсный отбор инициативных научных проектов, составляемых для формирования базовой части государственного задания на 2017–2019 годы (Ясников И.С., Ковтунов А.И.)
8	Конкурс по предоставлению средств, направленных на осуществление софинансирования выполнения работ по проектам, признанным победителями конкурсов и программ органов государственной власти РФ и федеральных институтов развития, проводимый Инновационным фондом Самарской области (Романов Е.А.)
9	Конкурсный отбор научно-технических сотрудников на постоянной основе (Огин П.А., Данилов В.А., Плахотный Д.И., Растегаев И.А.)
Перечень других конкурсов, в которых сотрудники ТГУ приняли участие в 2016 году и стали победителями	
1	Конкурс научных проектов, выполняемых молодыми учёными под руководством кандидатов и докторов наук в научных организациях Российской Федерации в 2016 году, проводимый Российским фондом фундаментальных исследований (Левицких О.О.)
2	Открытый благотворительный конкурс «Академическая мобильность», проводимый Фондом Михаила Прохорова (Линдеров М.Л.)
3	Конкурс на назначение денежных выплат молодым учёным и конструкторам, работающим в Самарской области, проводимый министерством образования и науки Самарской области (Дорогов М.В., Гомоницкая А.О., Васильев Е.В., Бобровский И.Н., Мерсон Е.Д.)
4	Областной конкурс «Молодой учёный» 2016 года, проводимый министерством образования и науки Самарской области (Данюк А.В., Абрамова М.А., Виноградов А.Н., Плахотный Д.И., Бобровский И.Н.)



9.16. Патентно-лицензионная работа

Год	Подано заявок на ОИС				Получено патентов/ свидетельств на ОИС				Поддерживается патентов
	всего (со студентами/ аспирантами)	на изобре- тения	на полезную модель/ пром. образец	на программу ЭВМ (базу данных) + товарный знак	всего (со студентами/ аспирантами)	на изобре- тения	на полезную модель/ пром. образец	на программу ЭВМ + товарный знак	
2006	11 (0/5)	9	2	0	10 (1/0)	10	0	0	26
2007	22 (5/5)	12	5	4+1	12 (1/0)	9	3	0	24
2008	25 (10/7)	15	9	1	16 (6/4)	7	7	2	28
2009	9 (3/1)	7	2	0+1	19 (3/7)	14	4	1	45
2010	36 (14)+ зарегистрировано 12 ноу-хау	29	6	1+0	10 (0)	10	0	0	49
2011	45 (28)+ зарегистрировано 4 ноу-хау	36	4/2	3+0	42 (7) с положительными решениями	35	6/1	0	51
2012	36 (9/18)+ зарегистрировано 4 ноу-хау	25	5/1	5+0	53 (2/22)	42	6/1	4	70
2013	35(9/11)	27	3	5+0	42 (6/13)	32	2/0	8	103
2014	20 (6/2)	12	2	6	26 (9/5)	16	3/1	6	122
2015	40 (8/8)	28	5	4/3	25 (4/6)	19	0	6	134
2016	32(22/5)	18	2/2	10/0	15(3/2)	9	1/0	2/3	94

10. УЧЕБНЫЙ ПРОЦЕСС

10.1. Структура специальностей, по которым осуществлялась подготовка в ТГУ в 2016 году

№ п/п	Наименование института	Код направления подготовки, специальности	Наименование специальности, направления подготовки	Квалификация (степень)
1	Институт машиностроения	15.03.01	Машиностроение	бакалавр
2		15.04.01	Машиностроение	магистр
3		15.03.05	Конструкторско-технологическое обеспечение машиностроительных производств	бакалавр
4		15.04.05	Конструкторско-технологическое обеспечение машиностроительных производств	магистр
5		20.03.01	Техносферная безопасность	бакалавр
6		20.04.01	Техносферная безопасность	магистр
7		22.03.01	Материаловедение и технологии материалов	бакалавр
8		22.04.01	Материаловедение и технологии материалов	магистр
9		23.03.02	Наземные транспортно-технологические комплексы	бакалавр
10		23.03.03	Эксплуатация транспортно-технологических машин и комплексов	бакалавр
11		23.05.01	Наземные транспортно-технологические средства	инженер
12		150202.65	Оборудование и технология сварочного производства	инженер
13		151001.65	Технология машиностроения	инженер
14		190201.65	Автомобиле- и тракторостроение	инженер
15	Архитектурно-строительный институт	08.03.01	Строительство	бакалавр
16		08.04.01	Строительство	магистр
17		54.03.01	Дизайн	бакалавр
18		070601.65	Дизайн	дизайнер (дизайн среды)
19		270102.65	Промышленное и гражданское строительство	инженер
20		270109.65	Теплогазоснабжение и вентиляция	инженер
21	Институт финансов, экономики и управления	27.03.02	Управление качеством	бакалавр
22		38.03.01	Экономика	бакалавр
23		38.04.01	Экономика	магистр
24		38.03.02	Менеджмент	бакалавр
25		38.04.02	Менеджмент	магистр
26		38.03.03	Управление персоналом	бакалавр
27		38.03.06	Торговое дело	бакалавр
28		080100.62	Экономика	бакалавр экономики
29		080500.62	Менеджмент	бакалавр менеджмента
30		080109.65	Бухгалтерский учёт, анализ и аудит	экономист
31	Гуманитарно-педагогический институт	37.03.01	Психология	бакалавр
32		37.04.01	Психология	магистр
33		39.03.01	Социология	бакалавр
34		39.04.01	Социология	магистр
35		42.03.02	Журналистика	бакалавр
36		42.04.02	Журналистика	магистр
37		44.03.02	Психолого-педагогическое образование	бакалавр
38		44.04.02	Психолого-педагогическое образование	магистр
39		44.03.03	Специальное (дефектологическое) образование	бакалавр
40		44.04.01	Педагогическое образование	магистр
41		45.03.01	Филология	бакалавр
42		45.04.01	Филология	магистр
43		45.03.02	Лингвистика	бакалавр
44		46.03.01	История	бакалавр

№ п/п	Наименование института	Код направления подготовки, специальности	Наименование специальности, направления подготовки	Квалификация (степень)	
45	Институт химии и инженерной экологии	04.03.01	Химия	бакалавр	
46		18.03.01	Химическая технология	бакалавр	
47		18.04.01	Химическая технология	магистр	
49		18.03.02	Энерго- и ресурсосберегающие процессы в химической технологии, нефтехимии и биотехнологии	бакалавр	
49		19.03.04	Технология продукции и организация общественного питания	бакалавр	
50		20.03.01	Техносферная безопасность	бакалавр	
51		240801.65	Машины и аппараты химических производств	инженер	
52		260501.65	Технология продуктов общественного питания	инженер	
53		Институт энергетики и электротехники	11.03.04	Электроника и микроэлектроника	бакалавр
54			11.04.04	Электроника и микроэлектроника	магистр
55	13.03.02		Электроэнергетика и электротехника	бакалавр	
56	13.04.02		Электроэнергетика и электротехника	магистр	
57	13.03.03		Энергетическое машиностроение	бакалавр	
58	13.04.03		Энергетическое машиностроение	магистр	
59	27.03.04		Управление в технических системах	бакалавр	
60	Институт математики, физики и информационных технологий	01.03.02	Прикладная математика и информатика	бакалавр	
61		01.04.02	Прикладная математика и информатика	магистр	
62		02.03.03	Математическое обеспечение и администрирование информационных систем	бакалавр	
63		09.03.03	Прикладная информатика	бакалавр	
64		09.04.03	Прикладная информатика	магистр	
65		44.03.01	Педагогическое образование	бакалавр	
66		44.03.05	Педагогическое образование	бакалавр	
67		44.04.01	Педагогическое образование	магистр	
68	Институт изобразительного и декоративно-прикладного искусства	44.03.01	Педагогическое образование	бакалавр	
69		44.04.01	Педагогическое образование	магистр	
70		54.03.02	Декоративно-прикладное искусство и народные промыслы	бакалавр	
71		54.05.02	Живопись	художник-живописец (станковая живопись)	
72		050602.65	Изобразительное искусство	учитель изобразительного искусства	
73		070801.65	Декоративно-прикладное искусство	художник декоративно-прикладного искусства (художественный металл)	
74		Институт физической культуры и спорта	49.03.01	Физическая культура	бакалавр
75	49.03.02		Физическая культура для лиц с отклонениями в состоянии здоровья (адаптивная физическая культура)	бакалавр	
76	49.04.02		Физическая культура для лиц с отклонениями в состоянии здоровья (адаптивная физическая культура)	магистр	
77	49.03.03		Рекреация и спортивно-оздоровительный туризм	бакалавр	
78	032102.65		Физическая культура для лиц с отклонениями в состоянии здоровья (адаптивная физическая культура)	специалист по адаптивной физической культуре	
79	Институт права		40.03.01	Юриспруденция	бакалавр
80		40.04.01	Юриспруденция	магистр	
81		40.05.01	Правовое обеспечение национальной безопасности	юрист	
82		40.05.02	Правоохранительная деятельность	юрист	
83		030501.65	Юриспруденция	юрист	

10.2. Количество реализуемых основных профессиональных образовательных программ

ОПОП	2015/2016 учебный год			2016/2017 учебный год		
	ОПОП бакалавров без учёта / с учётом направленности (профилей)	ОПОП специалистов без учёта / с учётом направленности (профилей)	ОПОП магистров без учёта / с учётом направленности (профилей)	ОПОП бакалавров без учёта / с учётом направленности (профилей)	ОПОП специалистов без учёта / с учётом направленности (профилей)	ОПОП магистров без учёта / с учётом направленности (профилей)
В соответствии с ГОС	3/3	7/8	0	2/2	11/11	0
В соответствии с ФГОС	38/57	4/4	21/49	39/61	4/4	21/63
ИТОГО	41*/60	11/12	21*/49	41/63	15/15	21/63
	73*/121			77/141		

* Уточнённые данные на 25.01.2017: в 2015/2016 учебном году направления, по которым подготовка осуществлялась в разных институтах, учитывались как разные. В 2016/2017 учебном году подсчёт количества ОПОП бакалавров и магистров пересмотрен и направления, подготовка по которым осуществляется в разных институтах, учтены единожды, но все реализуемые программы учтены при подсчёте ОПОП с учётом направленностей (профилей).

10.3. Количество укрупнённых групп направлений подготовки и специальностей (УГНС), по которым осуществляется подготовка в ТГУ в 2016/2017 учебном году

№ п/п	Код УГНС	Наименование УГНС
в соответствии с ГОС		
1	030000	Гуманитарные науки
2	050000	Образование и педагогика
3	070000	Культура и искусство
4	080000	Экономика и управление
5	150000	Металлургия, машиностроение и материалобработка
6	190000	Транспортные средства
7	240000	Химическая и биотехнологии
8	260000	Технология продовольственных продуктов и потребительских товаров
9	270000	Архитектура и строительство
в соответствии с ФГОС		
10	01.00.00	Математика и механика
11	02.00.00	Компьютерные и информационные науки
12	04.00.00	Химия
13	08.00.00	Техника и технологии строительства
14	09.00.00	Информатика и вычислительная техника
15	11.00.00	Электроника, радиотехника и системы связи
16	13.00.00	Электро- и теплоэнергетика
17	15.00.00	Машиностроение
18	18.00.00	Химические технологии
19	19.00.00	Промышленная экология и биотехнологии
20	20.00.00	Техносферная безопасность и природообустройство
21	22.00.00	Технологии материалов
22	23.00.00	Техника и технологии наземного транспорта
23	27.00.00	Управление в технических системах
24	37.00.00	Психологические науки
25	38.00.00	Экономика и управление
26	39.00.00	Социология и социальная работа
27	40.00.00	Юриспруденция
28	42.00.00	Средства массовой информации и информационно-библиотечное дело
29	44.00.00	Образование и педагогические науки
30	45.00.00	Языкознание и литературоведение
31	46.00.00	История и археология
32	49.00.00	Физическая культура и спорт
33	54.00.00	Изобразительное и прикладные виды искусств

1. Приём студентов на обучение по федеральным государственным образовательным стандартам (ФГОС ВПО) производится с 2011 года. Студенты, поступившие до 2011 года, обучаются в соответствии с государственными образовательными стандартами (ГОС ВПО). Утверждённые ФГОС ВО отменяют действие ФГОС ВПО, но ГОС ВПО остаются действующими для студентов, обучающихся по ним.

В 2016/2017 учебном году по ГОС ВПО обучаются студенты заочной формы обучения (6-й курс специалистов и 5/6 курс бакалавров (2-я точка приёма)).

2. Количества ОПОП в таблицах 10.1 и 10.2 отличаются, т. к. данные представлены за разные периоды: в п. 10.1 рассматривается календарный 2016 год, в п. 10.2 – 2015/2016 и 2016/2017 учебные годы.

10.4. Работа «Росдистанта»

Проект «Росдистант» представляет собой образовательную площадку (платформу), на которой апробируются и реализуются новые образовательные технологии, технологии продвижения и сопровождения студентов (LMS).

В процессе реализации проекта разработаны стандарты:

- ✓ маркетинг и приём;
- ✓ электронные учебные материалы;
- ✓ сопровождение учебного процесса.

Стандарт «Маркетинг и приём» направлен в первую очередь на формирование механизма управления номенклатурой образовательных программ ТГУ для принятия решений по запуску новых / актуализации существующих образовательных программ, в том числе на анализ рисков ведения образовательной деятельности; регламентацию процесса разработки и актуализации образовательных программ.

С целью разработки электронных учебных материалов утверждено Положение об учебном курсе, реализуемом с применением дистанционных образовательных технологий в рамках проекта «Росдистант» (утверждено Приказом ректора ТГУ от 09.06.2016 № 2450 «Об утверждении Положения об учебном курсе, реализуемом с применением дистанционных образовательных технологий в рамках проекта «Росдистант»).

Положение устанавливает структуру учебного курса, реализуемого с использованием дистанционных образовательных технологий, а также основные требования к его конструктивным элементам. Формируется график разработки электронных учебных материалов, который включает в себя все этапы его создания: разработка учебного материала преподавателями, его корректура и редакторская правка, озвучка и последующая «упаковка» в формат электронного контента.

Также в процессе реализации проекта в вузе был разработан стандарт по сопровождению учебного процесса (LMS). LMS Moodle – система дистанционного обучения, базовая составляющая электронной информационно-образовательной среды «Росдистанта», обеспечивающая реализацию учебного процесса.

Система поддерживает обмен файлами любых форматов: как между преподавателем и студентом, так и между самими студентами. Сервис рассылки позволяет оперативно информировать всех участников курса или отдельные группы о текущих событиях. Форум даёт возможность организовать учебное обсуждение проблем, при этом обсуждение можно проводить по группам. К сообщениям в форуме можно прикреплять файлы любых форматов.

В настоящий момент используются следующие функциональные возможности LMS:

- ✓ система ролей и прав;
- ✓ размещение учебных материалов;
- ✓ обмен сообщениями;
- ✓ комментирование выполнения заданий;
- ✓ оценка заданий (автоматическая и ручная);
- ✓ сбор статистики по активности студентов и преподавателей;
- ✓ анкетирования пользователей.

Дополнительно интегрирован индивидуальный график студента, который даёт возможность эффективно планировать обучение.

Анкетирования пользователей позволяют решать несколько задач: выявление курсов, требующих актуализации и доработки, составление рейтинга активности преподавателей, анализ эффективности применения технологий ДО.

Оценка качества курса студентами, которая производится в ходе анкетирования, представляет собой процедуру массового опроса студентов по всем курсам. Опросник представляет анкету, которая автоматически встраивается в содержание каждого курса. Результаты опроса обобщаются и представляются в виде разных отчётов. Опрос содержит вопросы, сгруппированные в четыре категории:

- ✓ учебно-методические материалы;
- ✓ организация учебного процесса;
- ✓ коммуникация;
- ✓ система контроля.

Анализ результатов мониторинга предполагает выявление характеристик курса с низкими оценками, определение действий по улучшению курса при последующем запуске.

Специалистами ОРДО интегрирована в систему возможность оставить запрос и отслеживать его выполнение непосредственно в интерфейсе системы. Сервис реализован в виде дополнительного раздела в интерфейсе MOODLE. Ответ на запрос также реализуется через этот сервис.

В рамках LMS используется функционал TinCan API – спецификация программ в сфере дистанционного обучения, которая позволяет осуществлять отслеживание и запись учебных занятий всех видов. Информация об учебной деятельности сохраняется в специальной базе – хранилище учебных записей (LRS). TinCan API позволяет записывать любой опыт обучения, что даёт более полную картину обучения или работы конкретного пользователя (студента, преподавателя и т. д.). TinCan API может использоваться для курирования обучения студентов, сопоставления данных о качестве выполнения работы с выполненными действиями, тем самым повышая эффективность обучения и позволяя пресекать попытки недобросовестного обучения.

2016 год стал рекордным по объёму разработки учебного материала для дистанционного обучения в рамках проекта «Росдистант». Так, за указанный период было подготовлено сотрудниками из числа ППС ФГБОУ ВО «Тольяттинский государственный университет» 140 учебных курсов, в составе которых:

- 32 780 страниц А4 текста для озвучивания и формирования электронных учебников;
- 16 780 страниц А4 материалов к слайдам для формирования электронных учебников;
- 280 презентаций для проведения онлайн-мероприятий – вебинаров;
- 140 банков тестовых заданий общим составом 80 000 вопросов для проведения тестирований в рамках учебного процесса;
- 2 000 страниц А4 заданий, проверяемых вручную, в том числе курсовых работ.

Были проведены и соответствующие работы в других подразделениях:

– отснято специалистами центра информационной политики и медиакоммуникаций «Молодёжный медиахолдинг «Есть talk» и размещено на канале Youtube 140 вводных видеолекций для презентации учебных курсов «Росдистанта»; количество просмотров превысило 42 000;

– записано 920 часов озвучки для электронных учебников;

– упаковано и размещено в системе дистанционного обучения 140 электронных учебников, разбитых на отдельные лекции (более 1 500 дидактических единиц) и снабжённых вопросами для самоконтроля;

– проведено на платформе Mirapolis 314 вебинаров, в которых приняли участие более 4 000 студентов;

– впервые прошли полностью дистанционные защиты выпускных квалификационных работ и дистанционная сдача государственных итоговых экзаменов для студентов;

– специалисты направления «Бухгалтерский учёт, анализ и аудит», помимо защиты дипломных работ, сдали в дистанционной форме ещё и государственный итоговый экзамен.

Главными достижениями за истекший год стали:

1. Регламентация и стандартизация процесса разработки учебных материалов.
2. Проведение защиты ВКР студентами в формате онлайн-мероприятия в соответствии со всеми требованиями Минобрнауки России.
3. Апробация формата электронного учебника, который позволил выбирать форму восприятия информации (прослушивание аудио, визуальное восприятие).
4. Прохождение студентами (190 человек) в рамках сотрудничества с НП «Открытое образование» курса «История России» от СПбГУ.
5. Интеграция в обучение студентов «Росдистанта» возможности изучения английского языка на платформе Macmillan Practice Online, позволившая увеличить самостоятельную, автономную работу обучающихся, что является чрезвычайно важным в условиях дистанционного обучения; выбранная платформа обладает такими важными свойствами, как содержательная, временная, порядковая интерактивность и интерактивность обратной связи.
6. Чёткий контроль за работой преподавателей и студентов в системе «Росдистант» посредством 4 настраиваемых отчётов, доступных ответственным сотрудникам.

Отлично зарекомендовали себя отдельные сотрудники, принявшие участие в разработке учебных материалов:

- Анна Анатольевна Шерстобитова, доцент кафедры «Финансы и кредит» ИФЭиУ;
- Неля Анатольевна Ярыгина, доцент кафедры «Бухгалтерский учёт, анализ и аудит» ИФЭиУ;
- Татьяна Владимировна Полтева, старший преподаватель кафедры «Финансы и кредит» ИФЭиУ;

- Ирина Игоревна Рашоян, доцент кафедры «Управление промышленной и экологической безопасностью» ИнМаш;
- Дмитрий Анатольевич Липинский, профессор кафедры «Конституционное и административное право» ИП.

Ими не только чётко соблюдались установленные приказом ректора сроки разработки, но и разработка материалов осуществлялась с соблюдением всех важных требований. Закономерным результатом такой работы стала высочайшая оценка их курсов студентами. Кроме того, Д.А. Липинский и И.И. Рашоян стали рекордсменами по количеству разработанных учебных курсов: по их материалам в настоящее время обучаются студенты соответственно 9 и 6 дистанционных учебных курсов.

По результатам обучения каждый семестр в системе проводится автоматическое анкетирование, позволяющее определить отношение студентов к учебному материалу, эргономике системы в целом. За 2016 год более 1 300 студентов приняли участие в анкетировании по 154 курсам. В ходе анкетирования средний балл оценки составил 4,84 из 5. При этом были выявлены и отправлены на актуализацию/переработку 2 учебных курса, получивших низкую оценку как в части отношения к учебному материалу, так и в части выбранных форм его подачи.

В рамках проекта «Росдистант» реализуются следующие основные профессиональные образовательные программы (ОПОП):

Код	Наименование направления подготовки	Профиль
Бакалавриат («Росдистант»)		
20.03.01	Техносферная безопасность	Безопасность технологических процессов и производств
		Пожарная безопасность
		Охрана природной среды и природосбережение
38.03.01	Экономика	Финансы и кредит Бухгалтерский учёт, анализ и аудит
40.03.01	Юриспруденция	Гражданско-правовой
		Уголовно-правовой
Магистратура («Росдистант»)		
20.04.01	Техносферная безопасность	Системы управления производственной, промышленной и экологической безопасностью
		Управление пожарной безопасностью
		Экологическая безопасность процессов и производств
		Управление промышленной безопасностью, охраной труда и окружающей среды в нефтегазовом и химическом комплексах
38.04.01	Экономика	Учёт, анализ и аудит
		Корпоративные финансы
40.04.01	Юриспруденция	Правовое обеспечение государственного управления и местного самоуправления
		Правовое обеспечение предпринимательской деятельности

География набора на заочную форму обучения с применением ДОТ

Зачислено 827 человек, проживающих в Самарской области, 887 человек из других регионов России (в том числе из Оренбургской области, Ханты-Мансийского автономного округа, Ямало-Ненецкого автономного округа, Ульяновской области, Красноярского края, Республики Коми, Архангельской области, Москвы, Краснодарского края). В том числе зачислено 39 граждан России, проживающих за рубежом, и 52 иностранных гражданина из Казахстана, Азербайджана, Белоруссии, Узбекистана, Украины, Киргизии, Таджикистана, Грузии, Кореи, Молдавии, Туркменистана.

11. ВНЕУЧЕБНАЯ РАБОТА СО СТУДЕНТАМИ

11.1. Учебные специализации, спортивные секции ТГУ

(в сравнении с предыдущим годом)

Учебные специализации / количество студентов		Спортивные секции / количество студентов	
2015 г.	2016 г.	2015 г.	2016 г.
1. Атлетическая гимнастика и силовой шейпинг – 893	1. Атлетическая гимнастика – 659	1. Баскетбол (м/ж) – 25	1. Баскетбол (м/ж) – 29
2. Аэробика – 318	2. Аэробика, силовой шейпинг, йога – 1098	2. Волейбол (м/ж) – 30	2. Волейбол (м/ж) – 26
3. Баскетбол – 77	3. Баскетбол – 33	3. Аэробика – 19	3. Аэробика – 10
4. Волейбол – 522	4. Волейбол – 869	4. Плавание (м/ж) – 10	4. Настольный теннис – 9
5. Специальная медицинская группа – 195	5. Специальная медицинская группа – 220	5. Мини-футбол – 38	5. Мини-футбол – 30
6. Освобождённые – 28	6. Освобождённые – 43	6. Гандбол (м/ж) – 22	6. Гандбол (м/ж) – 24
7. Мини-футбол – 217	7. Мини-футбол – 327	7. Атлетическая гимнастика – 40	7. Атлетическая гимнастика – 25
8. Единоборства – 39	8. Спортивные игры – 157	8. Туристический клуб – 30	8. Лёгкая атлетика – 19
9. Общая физическая подготовка – 1 237	9. Единоборства – 10	9. Хип-хоп – 25	9. Большой теннис – 11
		10. Лёгкая атлетика – 40	10. Плавание – 14
		11. Спортивное ориентирование – 20	
		12. Фехтование – 11	
		13. Настольный теннис – 15	
		14. Большой теннис – 12	
		15. Хоккей – 20	
9/3526	9/3416	15/357	10/197

11.2. Победы студентов университета в городских, областных, российских, международных соревнованиях

Соревнования	Место, год														
	I					II					III				
	2012	2013	2014	2015	2016	2012	2013	2014	2015	2016	2012	2013	2014	2015	2016
Городские	23	25	15	15	14	11	8	8	9	7	5	2	3	10	8
Областные	13	12	3	3	3	8	13	5	8	5	17	11	8	6	7
Российские	11	13	–	3	5	9	6	3	2	1	8	4	3	2	1
Международные	2	3	–	–	1	–	4	–	–	–	2	8	–	2	–
ИТОГО	49	53	18	21	23	28	31	14	19	13	32	35	13	20	16

11.3. Количество студентов, участвующих в спортивных мероприятиях ТГУ

(в сравнении с предыдущим годом)

Наименование института	Спортивные соревнования	
	2015 г.	2016 г.
Институт машиностроения	285	306
Институт финансов, экономики и управления	290	206
Архитектурно-строительный институт	260	244
Гуманитарно-педагогический институт	350	216
Институт химии и инженерной экологии	140	182
Институт энергетики и электротехники	235	188
Институт математики, физики и информационных технологий	315	186
Институт изобразительного и декоративно-прикладного искусства	16	15
Институт физической культуры и спорта	330	190
Институт права	180	187
ИТОГО	2 401	1 920

11.4. Участие команды клуба туристов в туристических мероприятиях

(в сравнении с предыдущим годом)

№ п/п	Наименование мероприятия	Количество студентов	
		2015 г.	2016 г.
1	Экспедиция на вершину Центрального Тянь-Шаня – пик Хан-Тенгри	1	–

№ п/п	Наименование мероприятия	Количество студентов	
		2015 г.	2016 г.
2	Восхождение на пик Ленина	–	1
3	Восхождение на г. Эльбрус	2	2
4	Жигулёвская кругосветка	20	25
5	Туристический слёт ТГУ	250	250
6	Грушинский фестиваль	220	220
7	Туристический слёт «Золотая осень»	15	20
8	Скоростная Жигулёвская кругосветка	8	8
9	Открытое первенство г. Тольятти по технике водного туризма в классе «каяк»	–	–
10	Открытый чемпионат г. Тольятти по технике водного туризма	–	–
11	Открытый чемпионат г. Тольятти по велосипедному туризму	–	–
12	Открытый чемпионат г. Тольятти по пешеходному туризму	30	35
13	Открытый Кубок г. Тольятти по спортивному туризму в залах	300	280
14	Открытые областные соревнования по спортивному туризму в залах «Рождественские старты»	8	8
ИТОГО		854	849

11.5. Работа студенческих коллективов

№ п/п	Наименование коллектива	Результаты (наименование мероприятия, дата проведения, организатор)
1	Студенческая хоровая капелла	<p>VII Областной фестиваль детского и юношеского творчества «Вифлеемская звезда» – 2016, 15.01.2016, Некоммерческий фонд «Детский епархиальный образовательный центр» г. Самары, ОАО «ДК «Тольятти» имени Н.В. Абрамова»</p> <p>День науки, торжественный приём ректора, 08.02.2016, ТГУ</p> <p>XI Городской Сретенский фестиваль духовной музыки, 18–19.02.2016, Православная классическая гимназия г. о. Тольятти и Некоммерческий фонд «Детский епархиальный образовательный центр» г. Самары</p> <p>Фестиваль искусств «Студенческая весна – 2016», 18.03.2016, ТГУ</p> <p>Рок-опера «Два костра для Жанны д'Арк», 27.03.2016, МАУ «ДКИТ»</p> <p>Торжественное мероприятие, посвящённое 71-й годовщине Победы в Великой Отечественной войне, 06.05.2016, ТГУ</p> <p>День Победы в парке Комсомольского района, 09.05.2016, мэрия г. о. Тольятти</p> <p>VII Областной фестиваль детского и юношеского творчества «Пасхальная капелль» – 2016, 13.05.2016, Некоммерческий фонд «Детский епархиальный образовательный центр» г. Самары, ОАО «ДК "Тольятти"» имени Н.В. Абрамова»</p> <p>Юбилейное городское мероприятие ТГУ и ГАИ города, 01.07.2016, ГИБДД</p> <p>Презентация внеучебной деятельности, 15.09.2016, ТГУ</p> <p>Торжественное мероприятие по случаю Престольного праздника храма в честь Воскресения Словущего, 26.09.2016, с. Ягодное, Некоммерческий фонд «Детский епархиальный образовательный центр» г. Самары</p> <p>День пожилого человека, 30.09.2016, ТГУ</p> <p>Фестиваль народного творчества «Рождённые в сердце России», 29.10.2016, МАУ «ДКИТ»</p> <p>Фестиваль литературно-музыкальных композиций «Сушью Богородицу Тя величаем», 30.10.2016, учебный филиал НФ «ДЕОЦ» «Жигулёвский».</p> <p>I Областной конкурс-фестиваль вокального искусства «Поющий универ», 08–10.12.2016, ТГУ</p>
2	Cheer-dance RAZGON	<p>Хореографический конкурс «Рождественские звёздочки» в рамках VII Творческо-образовательного фестиваля «Русские сезоны», 14–16.01.2016, Государственное автономное профессиональное образовательное учреждение Самарской области «Колледж технического и художественного образования г. Тольятти»</p> <p>Спортивный праздник «Водная феерия», 13.02.2016, мэрия г. о. Тольятти</p> <p>II Межрегиональный конкурс-фестиваль хореографических коллективов «ПРОдвижение», 26–27.03.2016, АНО «Дом новой культуры» совместно с ТГУ</p> <p>Городской фестиваль творчества «Молодёжная весна Тольятти», 27.04.2016, МБУ г. о. Тольятти «Дом молодёжных организаций "Шанс"»</p> <p>VIII Городской танцевальный конкурс «Шаг вперёд», 18.05.2016, мэрия г. о. Тольятти</p> <p>XXVI Фестиваль-конкурс по аэробике «Аэробик-шоу-2016», 16–21.12.2016, ТГУ</p>
3	Танцевальный коллектив Art.com	<p>Зональный этап областного конкурса хореографических ансамблей и детского сольного танца «Зимняя сказка», 22.01.2016, Дворец творчества детей и молодёжи г. Сызрани</p> <p>Фестиваль искусств «Студенческая весна – 2016» ИФЭиУ, 10.03.2016, ТГУ</p> <p>III Межрегиональный конкурс-фестиваль хореографических коллективов «ПРОдвижение», 26–27.03.2016, АНО «Дом новой культуры» совместно с ТГУ</p> <p>Фестиваль искусств «Студенческая весна – 2016» (гала-концерт), 08.04.2016, ТГУ</p> <p>Выступление на XV Международном детско-юношеском фестивале гандбола, 10.06.2016, мэрия г. о. Тольятти</p> <p>Презентация внеучебной деятельности, 15.09.2016, ТГУ</p> <p>Заключительный этап универсиады первокурсника ТГУ «Весёлые старты», 27.10.2016, ТГУ</p> <p>Финальное массовое физкультурно-оздоровительное и спортивное мероприятие г. о. Тольятти по фитнес-аэробике «XIII фитнес-конвенция», 22.11.2016, мэрия г. о. Тольятти</p> <p>Игры «Что? Где? Когда?» среди команд молодёжного дивизиона, 05.12.2016, ТГУ</p> <p>XXVI Фестиваль-конкурс по аэробике «Аэробик-шоу – 2016», 16–21.12.2016, ТГУ</p>
4	Студия хип-хопа EpidemicBeat	<p>Чемпионат г. о. Тольятти по фитнес-аэробике, категория «Хип-хоп аэробика», февраль 2016 г., мэрия г.о. Тольятти</p> <p>Открытый чемпионат Самарской области по фитнес-аэробике в дисциплине «Хип-хоп аэробика», март 2016 г., мэрия г.о. Тольятти</p> <p>Фестиваль студенческого творчества «Самарская студенческая весна – 2016», 06–27.04.2016, ГБУ Самарской области «Агентство по реализации молодёжной политики»</p> <p>Фестиваль искусств «Студенческая весна – 2016» (гала-концерт), 08.04.2016, ТГУ</p> <p>Городской фестиваль творчества «Молодёжная весна» (конкурсный отбор), 05–06.04.2016, МБУ «Дом молодёжных организаций "Шанс"»</p> <p>Городской фестиваль творчества «Молодёжная весна» (гала-концерт), 27.04.2016, МБУ «Дом молодёжных организаций "Шанс"»</p> <p>Чемпионат по современным танцам Project 818 Russian Dance Championship 2016 (г. Москва), 30.04.2016–04.05.2016, Project 818</p> <p>Торжественный приём ректора в честь лучших спортсменов ТГУ, 27.05.2016, ТГУ</p> <p>День молодёжи Тольятти, 26.06.2016, мэрия г. о. Тольятти и МБУ «Дом молодёжных организаций "Шанс"»</p> <p>Чемпионат по уличным танцам «ЗА'МЕСТНЫЙ БАТТЛ 2016» https://www.youtube.com/watch?v=Ji2BintUbo, 10.04.2016, мэрия г.о. Тольятти</p> <p>TADJ & NYUTA (БАТТЛЫ + КЛАССЫ), 12.06.2016, мэрия г.о. Тольятти</p> <p>Фестиваль уличных танцев OUTSIDE JAM 2, 31.07.2016, мэрия г.о. Тольятти</p> <p>Городское мероприятие в парке Центрального района, 21.08.2016, мэрия г. о. Тольятти</p> <p>Вечер встреч выпускников – 2016, 01.09.2016, ТГУ</p> <p>Открытие lounge-café «Как дома», 10.09.2016, lounge-café «Как дома»</p> <p>Презентация внеучебной деятельности, 15.09.2016, ТГУ</p> <p>Посвящение-2016 «Family ТГУ» в НК Maison, 22.10.2016, ТГУ</p> <p>XXVI Фестиваль-конкурс по аэробике «Аэробик-шоу – 2016», 16–21.12.2016, ТГУ</p>
5	Школа поинга «Крутящий момент»	<p>Открытый урок по поингу и жонглированию, 15.03.2016, ТГУ</p> <p>Юбилейная выставка «ТГУ – будущее без границ», 13–14.04.2016, ТГУ</p> <p>Фестиваль искусств «Студенческая весна – 2016», отборочный тур, 28.03.2016, ТГУ</p> <p>Благотворительное мероприятие «День улыбки», 17.02.2016, мэрия г. о. Тольятти</p> <p>II Открытый военно-спортивный фестиваль «КУПОЛ», 29.05.2016, ассоциация «Купол» (культурно-оздоровительное военно-спортивное объединение)</p> <p>День города Тольятти – 2016, 05.06.2016, мэрия г. о. Тольятти</p> <p>Презентация внеучебной деятельности, 15.09.2016, ТГУ</p> <p>Акция по безопасности дорожного движения «Засветись, ТЛТ!», 05.10.2016, мэрия г. о. Тольятти</p> <p>Посвящение в студенты ТГУ, 22.10.2016, ТГУ</p> <p>Всероссийский телевизионный конкурс «ТЭФИ-Регион», 08–11.11.2016, фонд «Академия российского телевидения» при поддержке Федерального агентства по печати и массовым коммуникациям</p> <p>Новогоднее шоу, база отдыха «Подснежник», 27.12.2016, ТГУ</p>

№ п/п	Наименование коллектива	Результаты (наименование мероприятия, дата проведения, организатор)
6	Студия «Барабаны мира»	<p>Выступление в реабилитационном центре для детей с различными нарушениями двигательного аппарата, аутизмом, ДЦП «Вера. Надежда. Любовь», 05.01.2016, мэрия г. о. Тольятти</p> <p>Благотворительный концерт памяти музыканта Юсифа Маилова «Концерт в стиле Юсифа», 11.02.2016, Тольяттинская филармония</p> <p>Фестиваль искусств «Студенческая весна – 2016», 18.03.2016, ТГУ</p> <p>II Межрегиональный конкурс-фестиваль хореографических коллективов «ПРОдвижение», 26–27.03.2016, АНО «Дом новой культуры» совместно с ТГУ</p> <p>Юбилейная выставка «ТГУ – будущее без границ», 13–14.04.2016, ТГУ</p> <p>Да здравствует эволюция труда! 1 Мая. Праздничные мероприятия в Комсомольском районе г. о. Тольятти, 01.05.2016, мэрия г. о. Тольятти</p> <p>Благотворительное мероприятие «День улыбки», 17.02.2016, мэрия г. о. Тольятти</p> <p>II Открытый военно-спортивный фестиваль «КУПОЛ», 29.05.2016, ассоциация «Купол» (культурно-оздоровительное военно-спортивное объединение)</p> <p>Открытие выставки «Sudi Kukumba. Африканская история», 09.06.2016, Тольяттинский художественный музей</p> <p>День города Тольятти – 2016 (парад), 05.06.2016, мэрия г. о. Тольятти</p> <p>XIII Международный фестиваль «Барабаны мира», 24–26.06.2016, АНО Проект «Барабаны мира»</p> <p>VIII Межрегиональный психологический фестиваль «Психолог для семьи – 2016», 08–09.10.2016, АНО Высшая школа гештальт-терапии, Ассоциация психотерапевтов и психологов г. о. Тольятти, АНО «Город жизни» при поддержке Клуба деловых женщин</p> <p>Презентация внеучебной деятельности, 15.09.2016, ТГУ</p> <p>Выступление в реабилитационном центре для детей с различными нарушениями двигательного аппарата, аутизмом, ДЦП «Вера. Надежда. Любовь», 01.10.2016, мэрия г. о. Тольятти</p> <p>Международный фестиваль азиатской культуры, 26–27.11.2016, Институт восточной культуры при поддержке мэрии г. о. Тольятти</p> <p>Благотворительная Рождественская ярмарка, 10.12.2016, Вальдорфская школа-сад «Радость»</p> <p>XXVI Фестиваль-конкурс по аэробике «Аэробик-шоу – 2016», 16–21.12.2016, ТГУ</p>
7	Историко-ролевой клуб «Княжичи»	<p>Первый в Тольятти турнир по ХЕМА-фехтованию в номинации «Длинный меч», 13.03.2016, школа европейских боевых искусств Cantospada (на базе ИРК «Княжичи») при поддержке ТГУ</p> <p>IV Всероссийский фестиваль фэнтези и фантастики «Толкон», 09.04.2016, Международный конвент фантастики, толкинистики и ролевых игр</p> <p>Ежегодный Княжеский турнир по историческому фехтованию, 23–24.04.2016, историко-ролевой клуб «Княжичи» совместно с Парковым комплексом истории техники им. Сахарова</p> <p>Празднование Дня Победы в Парковом комплексе истории техники им. К.Г. Сахарова, 09.05.2016, мэрия г. о. Тольятти</p> <p>День города Тольятти – 2016 (парад), 05.06.2016, мэрия г. о. Тольятти</p> <p>VII Международный фестиваль «Путешествие в прошлое», 18.06.2016, федерация «Универсальный бой», Самарское региональное отделение Всероссийского общества охраны памятников истории и культуры. ЦИМ «Древний мир», военно-спортивная организация «Железный век»</p> <p>Презентация внеучебной деятельности, 15.09.2016, ТГУ</p> <p>Международный конвент фантастики, толкинистики и ролевых игр «ЗилантКон», 03–06.11.2016, Международный конвент фантастики, толкинистики и ролевых игр</p>
8	Театр танца «Ювента»	<p>XXVI Фестиваль-конкурс по аэробике «Аэробик-шоу – 2016», 16–21.12.2016, ТГУ</p> <p>Конкурс ума, красоты и грации «Мистер и Мисс ТГУ – 2016», 29.02.2016, ТГУ</p> <p>Кубок губернатора. Первенство Самарской области по дзюдо, 10.03.2016, мэрия г. о. Тольятти</p> <p>Фестиваль искусств «Студенческая весна – 2016», 18.03.2016, ТГУ</p> <p>Городской фестиваль творчества «Молодёжная весна» (конкурсный отбор), 05–06.04.2016, МБУ «Дом молодёжных организаций "Шанс"»</p> <p>Городской фестиваль творчества «Молодёжная весна Тольятти», 27.04.2016, МБУ г. о. Тольятти «Дом молодёжных организаций "Шанс"»</p> <p>Открытый лично-командный турнир Самарской области, посвящённый памяти воинов, погибших в Афганистане и других локальных конфликтах, на Кубок Игоря Семёнова по дзюдо, 15–16.05.2016, Самарская региональная общественная организация «Федерация дзюдо»</p> <p>День города Тольятти – 2016, 05.06.2016, мэрия г. о. Тольятти</p> <p>День нефтяника, 02.09.2016, Самарское отделение Российского детского фонда</p> <p>Презентация внеучебной деятельности ТГУ, 15.09.2016, ТГУ</p> <p>Турнир по боксу, 20.09.2016, СК «Акробат»</p> <p>VIII Международный творческо-образовательный фестиваль «Русские сезоны», 21–25.11.2016, департамент культуры мэрии г. о. Тольятти и территориальное управление министерства образования и науки Самарской области</p> <p>Игры «Что? Где? Когда?» среди команд молодёжного дивизиона, 05.12.2016, ТГУ</p> <p>Областной конкурс детского и юношеского творчества «Зимняя фантазия», 06.12.2016, мэрия г. о. Тольятти</p> <p>I Областной конкурс-фестиваль вокального искусства «Поющий универ», 08–10.12.2016, ТГУ</p>
9	Спортивно-молодёжный коллектив VioCube	<p>Танцевально-цирковое шоу «Ночь Театро» в НК «Мэйсон», 25.03.2016, Тольяттинский шоу-балет «Театро»</p> <p>Мастер-классы по фрирану, 27.03.2016, «Школа паркура» в г. Самаре</p> <p>Фестиваль искусств «Студенческая весна – 2016», «НАШЕ кино!» (гала-концерт), 08.04.2016, ТГУ</p> <p>Юбилейная выставка «ТГУ – будущее без границ», 13–14.04.2016, ТГУ</p> <p>Городской фестиваль творчества «Молодёжная весна Тольятти», 27.04.2016, МБУ г. о. Тольятти «Дом молодёжных организаций "Шанс"»</p> <p>Рок-опера «Два костра для Жанны д'Арк», 27.03.2016, МАУ «ДКИТ»</p> <p>Фестиваль студенческого творчества «Самарская студенческая весна – 2016», 06–27.04.2016, ГБУ Самарской области «Агентство по реализации молодёжной политики»</p> <p>Открытие XXIV Фестиваля студенческого творчества «Российская студенческая весна – 2016» в г. Казани, 15.05.2016, Министерство образования и науки Российской Федерации, Министерство культуры Российской Федерации, Российский союз молодёжи, Правительство Республики Татарстан, мэрия г. Казани, Лига студентов Республики Татарстан</p> <p>XXIV Фестиваль студенческого творчества «Российская студенческая весна – 2016» в г. Казани, 15–19.05.2016, Министерство образования и науки Российской Федерации, Министерство культуры Российской Федерации, Российский союз молодёжи, Правительство Республики Татарстан, мэрия г. Казани, Лига студентов Республики Татарстан</p> <p>II Открытый военно-спортивный фестиваль «КУПОЛ», 29.05.2016, ассоциация «Купол» (культурно-оздоровительное военно-спортивное объединение)</p> <p>Приём мэра в честь Дня города, 02.06.2016, мэрия г. о. Тольятти</p> <p>Торжественное мероприятие в честь 75-летнего юбилея завода «Тяжмаш», г. Сызрань, 20.08.2016, АО «Тяжмаш»</p> <p>Торжественная церемония награждения победителей конкурса по присуждению премии в области развития профессионального образования Самарской области «Студент года – 2016», 16.09.2016, правительство Самарской области, администрация г. о. Самара, совет ректоров образовательных организаций высшего образования Самарской области, совет директоров профессиональных образовательных организаций Самарской области, Ассоциация профсоюзных организаций студентов Самарской области, государственное бюджетное учреждение Самарской области «Агентство по реализации молодёжной политики» и МБУ г. о. Самара «Самарский Дом молодёжи»</p> <p>Праздничные мероприятия, посвящённые Дню машиностроителя, 24.09.2016, ПАО «АВТОВАЗ»</p> <p>Открытие Всероссийского телевизионного конкурса «ТЭФИ-Регион» – 2016, «Просветительское и развлекательное телевидение», 31.10.2016, фонд «Академия российского телевидения» (АРТ)</p> <p>Посвящение-2016 «Family ТГУ» в НК Maison, 22.10.2016, ТГУ</p> <p>Тольяттинский автосалон MOTOREXPO, 22–25.09.2016, выставочный центр «ЭКСПО-Тольятти»</p> <p>X Спартакиада боевых искусств «Непобедимая держава», соревнования по трикингу, 28.10–03.11.2016, Российский союз боевых искусств, ассоциация «Совет спортивных федераций г. Тольятти», правительство Самарской области, мэрия г. о. Тольятти, Военно-спортивный союз М.Т. Калашникова, ТГУ</p> <p>Всероссийские соревнования по каратэ «Кубок дружбы», 16–18.12.2016, А.Э. Юдин, руководитель спортивного клуба «Рекорд»</p>

№ п/п	Наименование коллектива	Результаты (наименование мероприятия, дата проведения, организатор)
10	Танцевальный коллектив «Белая дверь»	<p>Торжественное мероприятие, посвящённое празднованию Дня российского студенчества, «Татьянин день» (приём ректора, уличные гулянья), 25.01.2016, ТГУ</p> <p>Участие в концертной программе конкурсного шоу «Две звезды», 12.02.2016, ГБПОУ «Тольяттинский мединститут»</p> <p>Конкурс ума, красоты и грации «Мистер и Мисс ТГУ – 2016» (полуфинал), 25.02.2016, ТГУ</p> <p>Фестиваль искусств «Студенческая весна ТГУ – 2016». Творческая программа ГумПИ «Вот это кино!», 14.03.2016, ТГУ</p> <p>II Межрегиональный конкурс-фестиваль хореографических коллективов «ПРОдвижение», 26–27.03.2016, АНО «Дом новой культуры» совместно с ТГУ</p> <p>Фестиваль искусств «Студенческая весна ТГУ – 2016», «НАШЕ кино!» (гала-концерт), 08.04.2016, ТГУ</p> <p>Городской фестиваль творчества «Молодёжная весна Тольятти», 27.04.2016, МБУ г. о. Тольятти «Дом молодёжных организаций "Шанс"»</p> <p>Торжественный приём ректора в честь лучших спортсменов ТГУ, 27.05.2016, ТГУ</p> <p>Выступление танцевального коллектива «Белая дверь» в концертной программе соревнований СК «Мега-Лада», 02.06.2016, СК «Мега-Лада»</p> <p>Выступление танцевального коллектива «Белая дверь» в концертной программе Международного гастрономического фестиваля «Рыба моя» в рамках Дня города Тольятти – 2016, 05.06.2016, мэрия г. о. Тольятти при поддержке АНО «Совет событийного туризма Самарской области»</p> <p>Презентация внеучебной деятельности, 15.09.2016, ТГУ</p> <p>Посвящение в студенты ГумПИ, 11.10.2016, ТГУ</p> <p>Спартакиада первокурсников – 2016, 27.10.2016, ТГУ</p> <p>Марафон по аэробике, конкурс презентаций, 28.10.2016, ТГУ</p> <p>IV Губернский фестиваль самодеятельного народного творчества «Рождённые в сердце России», 31.10.2016, ГБУК «Агентство социокультурных технологий» во взаимодействии с органами местного самоуправления муниципальных образований в Самарской области</p> <p>Праздничное мероприятие в честь 175-летия Сбербанка «Мисс Сбербанк – 2016», 11.11.2016, Поволжский банк Сбербанка РФ</p> <p>День социолога, 29.11.2016, ТГУ</p> <p>XXVI Фестиваль-конкурс по аэробике «Аэробик-шоу-2016», 16–21.12.2016, ТГУ</p> <p>Универсиада ТГУ 2015/2016 учебного года (аэробика), 16.12.2016, ТГУ</p>
11	Спортивный коллектив FootShow	<p>Танцевально-цирковое шоу «Ночь Театро» в НК «Мэйсон», 25.03.2016, Тольяттинский шоу-балет «Театро»</p> <p>Юбилейная выставка «ТГУ – будущее без границ», 13–14.04.2016, ТГУ</p> <p>Презентация волонтерской программы чемпионата мира по футболу – 2018, г. Самара, 02.06.2016, МБУ «Самарский Дом молодёжи»</p> <p>Международный день защиты детей, 04.06.2016, мэрия г. о. Тольятти</p> <p>Молодёжный форум ПФО «iВолга-2016», 15–24.06.2016, ТГУ</p> <p>Презентация внеучебной деятельности, 15.09.2016, ТГУ</p> <p>XXII Студенческий фестиваль творческих дебютов «Грин-шоу-2016», 13–21.10.2016, ТГУ</p> <p>Благотворительный матч «Благодарный футбол», 04.11.2016, Тольяттинская лига дворового футбола</p> <p>Презентация проекта «Доступный футбольный фристайл» для детей с нарушением слуха, 09.12.2016, магистрант ТГУ Артём Залалетдинов, школа-интернат № 5 совместно со спортивным коллективом FootShow</p> <p>Научные бои – 2016, 15.12.2016, ТГУ</p>
12	Студия бального танца «Успех!»	<p>Открытый кубок губернатора Самарской области «Жемчужина Поволжья – 2016» (международное соревнование по бальным танцам), 05–07.02.2016, региональная общественная спортивная организация «Федерация танцевального спорта Самарской области»</p> <p>Соревнования по бальным танцам «Пульсар-2016», 21.02.2016, региональная общественная спортивная организация «Федерация танцевального спорта Самарской области»</p> <p>Соревнования по бальным танцам «Тандем-2016», 06.03.2016, региональная общественная спортивная организация «Федерация танцевального спорта Самарской области»</p> <p>Соревнования по бальным танцам «Кубок Олимпиады – 2016», 27.03.2016, региональная общественная спортивная организация «Федерация танцевального спорта Самарской области»</p> <p>Российский турнир «Весенняя капель – 2016», 02.04.16, ТСК «Олимп»</p> <p>Соревнования по бальным танцам «Тандем-2016», 03.04.2016, региональная общественная спортивная организация «Федерация танцевального спорта Самарской области»</p> <p>Российский турнир по бальным танцам VERONA CUP, 10.04.2016, ТСК «Верона»</p> <p>VI Региональный творческий фестиваль-конкурс юных талантов «Творчество. Успех. Радость!», 20.04.2016, министерство социально-демографической и семейной политики Самарской области совместно с министерством образования и науки Самарской области и благотворительным фондом «Радость»</p> <p>Международный турнир на кубок главы Удмуртской Республики – 2016, WDSF, Open, Standard&Latin, 01–03.05.2016, ЦТС «Динамо»</p> <p>Праздничный концерт для ветеранов, посвящённый 71-й годовщине Победы в Великой Отечественной войне, в ГКУ СО «ЦП ДОПР "Единство" (коррекционный)», 06.09.2016, ГКУ СО «ЦП ДОПР "Единство" (коррекционный)»</p> <p>Торжественное мероприятие, посвящённое 71-й годовщине Победы в Великой Отечественной войне, 06.05.2016, ТГУ</p> <p>Торжественное мероприятие, посвящённое 71-й годовщине Победы в Великой Отечественной войне, массовое народное гулянье «Великое счастье – Победа!» в сквере ДЦ «Русич» (ул. Носова, 10), 09.05.2016</p> <p>Торжественное мероприятие, посвящённое 71-й годовщине Победы в Великой Отечественной войне, «Ликующий май» – концертная программа с участием творческих коллективов, мкрн Федоровка (ул. Ингельберга, 1в), 09.05.2016, мэрия г. о. Тольятти</p> <p>VII Областной фестиваль детского и юношеского творчества «Пасхальная капель», 06–12.05.2016, некоммерческий фонд «Детский спархальный образовательный центр» г. Самары, ОАО «ДК "Тольятти" имени Н.В. Абрамова», МБУК «Тольяттинская библиотечная корпорация», Тольяттинское отделение ВТОО «Союз художников России»</p> <p>«Последний звонок – 2016», МБУ «СОШ № 75» (ул. Носова, 10), 25.05.2016, МБУ «СОШ № 75»</p> <p>Соревнования по бальным танцам «Тандем-2016», 29.05.2016, региональная общественная спортивная организация «Федерация танцевального спорта Самарской области»</p> <p>Приём мэра в честь Дня города, 02.06.2016, мэрия г. о. Тольятти</p> <p>Конкурс детского творчества Приволжского федерального округа «Звёзды детства» в рамках проекта «Вернуть детство» (гала-концерт), г. Ижевск, 11.06.2016, аппарат полномочного представителя Президента Российской Федерации в Приволжском федеральном округе, Фонд содействия развитию институтов гражданского общества ПФО и правительство Удмуртской Республики</p> <p>День знаний, 01.09.2016, ГКУ СО «ЦП ДОПР "Единство" (коррекционный)»</p> <p>День знаний, 01.09.2016, МБОУ «Школа № 58»</p> <p>Презентация внеучебной деятельности, 15.09.2016, ТГУ</p> <p>«Выборы-2016», выступление на избирательном участке в МБОУ «Школа № 58», 18.09.2016, МБОУ «Школа № 58»</p> <p>Турнир по спортивным бальным танцам «Открытый кубок Самарской области», 01–02.10.2016, исполком ФТС СО</p> <p>День учителя, 07.10.2016, МБОУ «Школа № 58»</p> <p>Соревнования по бальным танцам «Тандем-2016», 29.05.2016, региональная общественная спортивная организация «Федерация танцевального спорта Самарской области»</p> <p>Турнир по спортивным бальным танцам «Хрустальный башмачок», 16.10.2016, ТСК «Элика»</p> <p>Российские соревнования по танцевальному спорту «Кубок Росэнергоатома», 05.11.2016, АО «Концерн «Росэнергоатом» и Балаковская АЭС</p> <p>Концерт, посвящённый Дню матери, 25.11.2016, МБОУ «Школа № 58»</p> <p>Турнир по спортивным бальным танцам «Танцы для всех», 27.11.2016, ТСК «Динамо»</p> <p>Концерт к Дню матери, 28.11.2016, ГКУ СО «ЦП ДОПР "Единство" (коррекционный)»</p> <p>XXVI Фестиваль-конкурс по аэробике «Аэробик-шоу – 2016», 16–21.12.2016, ТГУ</p> <p>Новогоднее шоу, база отдыха «Подснежник», 27.12.2016, ТГУ</p> <p>Турнир по спортивным бальным танцам «Хрустальный башмачок», 17.11.2016, ТСК «Элика»</p> <p>Международный турнир по спортивным бальным танцам «Снегопад-2016», 03–04.12.2016, РОСО «Федерация танцевального спорта Самарской области»</p> <p>Турнир по спортивным бальным танцам «Элита-2016», 17.12.2016, ТСК «Элита»</p> <p>Турнир по спортивным бальным танцам «Кубок Максимум», 10.12.2016, ТСК «Максимум»</p> <p>Российский турнир по спортивным бальным танцам «Симбирский бал – 2016», 18.12.2016, ТСК «КАСКАД»</p>

№ п/п	Наименование коллектива	Результаты (наименование мероприятия, дата проведения, организатор)
13	Танцевальный коллектив «Новый элемент»	Зональный этап областного конкурса хореографических ансамблей и детского сольного танца «Зимняя сказка», 22.01.2016, Дворец творчества детей и молодежи г. Сызрани, структурное подразделение, реализующее дополнительные общеобразовательные программы ГБОУ «СОШ № 14», «Центр образования» г. о. Сызрань Конкурс ума, красоты и грации «Мистер и Мисс ТГУ – 2016», 29.02.2016, ТГУ Кубок губернатора. Первенство Самарской области по дзюдо, 10.03.2016, г. о. Тольятти Городской фестиваль творчества «Молодёжная весна» (конкурсный отбор), 05–06.04.2016, МБУ «Дом молодёжных организаций «Шанс» Городской фестиваль творчества «Молодёжная весна» (гала-концерт), 27.04.2016, МБУ «Дом молодёжных организаций «Шанс» Открытый лично-командный турнир Самарской области, посвящённый памяти воинов, погибших в Афганистане и других локальных конфликтах, на Кубок Игоря Семёнова по дзюдо, 15–16.05.2016, Самарская региональная общественная организация «Федерация дзюдо» Международный гастрономический фестиваль «Рыба моя» в рамках Дня города Тольятти – 2016, 05.06.2016, мэрия г. о. Тольятти при поддержке АНО «Совет событийного туризма Самарской области» Ежегодный областной семинар по вопросам изменений в природоохранном законодательстве «РегионЭкоПром–2016: промышленная экология и правовое регулирование», 05.09.2016, группа компаний «ЭкоВоз», ТГУ Посвящение в студенты ИХиИЭ, 07.10.2016, ТГУ XXVI Фестиваль-конкурс по аэробике «Аэробик-шоу – 2016», 16–21.12.2016, ТГУ
14	Танцевальный коллектив «Бирюза»	Зональный этап областного конкурса хореографических ансамблей и детского сольного танца «Зимняя сказка», 22.01.2016, Дворец творчества детей и молодежи г. Сызрани, структурное подразделение, реализующее дополнительные общеобразовательные программы ГБОУ «СОШ № 14», «Центр образования» г. о. Сызрань II Межрегиональный конкурс-фестиваль хореографических коллективов «ПРОдвижение», 26–27.03.2016, АНО «Дом новой культуры» совместно с ТГУ IX Международный конкурс-фестиваль детских хореографических коллективов «Дети солнца», 31.10–04.11.2016, департамент образования мэрии г. о. Тольятти, МБОУ ДОД «Дворец детского и юношеского творчества городского округа Тольятти», шоу-театр «Колибри» День города Тольятти – 2016, 05.06.2016, мэрия г. о. Тольятти Торжественное мероприятие, посвящённое Дню медицинского работника, 15.06.2016, правительство Самарской области Конференция врачей, 07.10.2016, мэрия г. о. Тольятти Областной конкурс детского и юношеского творчества «Доброе сердце» в рамках областного фестиваля «Берегиня», 26.10.2016, МБОУ ДО «Дворец творчества детей и молодежи г. о. Тольятти» VII «Марафон – аэробика» в рамках X Спартакиады боевых искусств «Непобедимая держава», 28.10.2016, институт физической культуры и спорта ТГУ VII Международный творческо-образовательный фестиваль «Русские сезоны», 23.11.2016, при поддержке департамента культуры мэрии г. о. Тольятти и территориального управления министерства образования и науки Самарской области, совета директоров профессиональных образовательных учреждений Самарской области, центра профессионального образования Самарской области XXVI Фестиваль-конкурс по аэробике «Аэробик-шоу – 2016», 16–21.12.2016, ТГУ Фестиваль-конкурс танца и творчества «Краски Жигулей – 2016», 14.12.2016 (отборочный тур), 21.12.2016 (финал), ООО «Фристайл», ОАО «ДК "Тольятти" имени Н.В. Абрамова»
15	Танцевальный коллектив Fata Morgana	II Межрегиональный конкурс-фестиваль хореографических коллективов «ПРОдвижение», 26–27.03.2016, АНО «Дом новой культуры» совместно с ТГУ Городской фестиваль творчества «Молодёжная весна Тольятти», 27.04.2016, МБУ г. о. Тольятти «Дом молодёжных организаций "Шанс"» Юбилейная выставка «ТГУ – будущее без границ», 13–14.04.2016, ТГУ Игры «Что? Где? Когда?» среди команд молодёжного дивизиона, 05.12.2016, ТГУ Торжественное мероприятие, посвящённое 71-й годовщине Победы в Великой Отечественной войне, 06.05.2016, ТГУ День Победы, флешмоб в парке аттракционов и отдыха «ФАННИ-ПАРК» «Движение – это жизнь!», 09.05.2016, Ассоциация учащейся молодёжи День города Тольятти – 2016, 05.06.2016, мэрия г. о. Тольятти Презентация внеучебной деятельности ТГУ, 15.09.2016, ТГУ XXVI Фестиваль-конкурс по аэробике «Аэробик-шоу – 2016», 16–21.12.2016, ТГУ
16	Туристический клуб	Открытые соревнования Самарской области по спортивному туризму «Рождественские старты» 04–06.01.2016, министерство спорта Самарской области, общественная организация «Самарская областная федерация спортивного туризма» Кубок России по спортивному туризму на пешеходных дистанциях, 28–31.01.2016, министерство спорта Самарской области, общественная организация «Самарская областная федерация спортивного туризма» Открытый чемпионат и первенство г. о. Тольятти по лыжному туризму, 21.02.2016, управление физической культуры и спорта мэрии г. о. Тольятти Открытый кубок г. о. Тольятти по спортивному туризму (третий этап), 17.04.2016, управление физической культуры и спорта мэрии г. о. Тольятти Туристский слёт ТГУ, 21–22.05.2016, ТГУ Открытый чемпионат и первенство г. о. Тольятти по спортивному туризму, 29.05.2016, управление физической культуры и спорта мэрии г. о. Тольятти Туристский слёт памяти Ю. Захарова и его товарищей, 11–12.06.2016, мэрия г. о. Тольятти Грушинский фестиваль, 02–03.07.2016, Клуб авторской песни имени Валерия Грушина Новогоднее восхождение на Эльбрус, 24.12.2015–03.01.2016, МБОУ ДО «Эдельвейс» Скоростное восхождение на Эльбрус, 29.04–10.05.2016, МБОУ ДО «Эдельвейс»
17	Секция «Самбо»	Первенство области по АРБ, 23.02.2016, федерация армейского рукопашного боя Чемпионат области по рукопашному бою, 19.04.2016, федерация рукопашного боя Акция «Рекорд Победы», 09.05.2016, департамент образования мэрии г. о. Тольятти, ТГУ II Открытый военно-спортивный фестиваль «Купол», 29.05.2016, ассоциация «Купол» (культурно-оздоровительное военно-спортивное объединение) Молодёжный форум ПФО «iВолга-2016», 15–24.06.2016, ТГУ
18	Вокальный ансамбль	Торжественное мероприятие, посвящённое празднованию Дня российского студенчества, «Татьянин день» (приём ректора, уличные гулянья), 25.01.2016, ТГУ Открытый городской конкурс исполнителей эстрадной песни «Созвездие», 26.02.2016, МБОУ ДО «Дворец творчества детей и молодежи» Фестиваль искусств «Студенческая весна – 2016», 18.03.2016, ТГУ Всероссийский конкурс-фестиваль эстрадного вокала «Открой своё сердце», 19.03.2016, департамент культуры мэрии г. о. Тольятти День города Тольятти – 2016, 05.06.2016, мэрия г. о. Тольятти
19	Клуб интеллектуального общения. Лига знатоков	Игры «Что? Где? Когда?» среди команд молодёжного дивизиона, 06.10–05.12.2016, ТГУ



№ п/п	Наименование коллектива	Результаты
		(наименование мероприятия, дата проведения, организатор)
20	Школа юмора	Региональная лига МС КВН «Среднее Поволжье» (1/8, 1/4, 1/2, финал), 03.12.2016, мэрия г. о. Тольятти Центральная лига КВН «Поволжье» (1/8, 1/4, 1/2, финал), 18.06.2016, мэрия г. о. Тольятти Телевизионная центральная «Первая лига» КВН (1/8, 1/4, 1/2, финал), 10.12.2016, мэрия г. о. Тольятти
21	Танцевальный коллектив Black Squad	XXII Студенческий фестиваль творческих дебютов «Грин-шоу – 2016», 13–21.10.2016, ТГУ XXVI Фестиваль-конкурс по аэробике «Аэробик-шоу – 2016», 16–21.12.2016, ТГУ
22	Студия бального танца «Оникс»	Соревнования по бальным танцам «Тандем-2016», 06.03.2016, региональная общественная спортивная организация «Федерация танцевального спорта Самарской области» Соревнования по бальным танцам «Тандем-2016», 03.04.2016, региональная общественная спортивная организация «Федерация танцевального спорта Самарской области» Соревнования по бальным танцам VERONA CUP, 10.04.2016, ТСК «Верона» Праздничный концерт для ветеранов, посвященный Победе в Великой Отечественной войне, 06.09.2016, ГКУ СО «ЦП ДОПР «Единство» (коррекционный)» Торжественное мероприятие, посвященное 71-й годовщине Победы в Великой Отечественной войне, массовое народное гулянье «Великое счастье – Победа!» в сквере ДЦ «Русич» (ул. Носова, 10), 09.05.2016
23	Танцевальный коллектив «Солденыс»	Чемпионат по фитнес-аэробике – 2016, дисциплина «Фристайл», 21.02.2016, мэрия г. о. Тольятти Конкурс ума, красоты и грации «Мистер и Мисс ТГУ – 2016» (полуфинал), 25.02.2016, ТГУ Фестиваль искусств «Студенческая весна ТГУ – 2016», творческая программа ГумПИ «Вот это кино!», 14.03.2016, дуэт Бежинар Валерия и Идрисова Алиса, ТГУ Фестиваль искусств «Студенческая весна – 2016», 18.03.2016, ТГУ II Межрегиональный конкурс-фестиваль хореографических коллективов «ПРОдвижение», номинация «Современный танец (малые формы), дуэт», Бежинар Валерия и Идрисова Алиса, 26–27.03.2016, АНО «Дом новой культуры» совместно с ТГУ II Межрегиональный конкурс-фестиваль хореографических коллективов «ПРОдвижение», номинация «Эстрадный танец», 26.03.2016, ТГУ и АНО «ДНК» совместно с ТГУ Городской фестиваль творчества «Молодёжная весна Тольятти», 27.04.2016, МБУ г. о. Тольятти «Дом молодёжных организаций "Шанс"» Городской фестиваль творчества «Молодёжная весна Тольятти», Бежинар Валерия и Идрисова Алиса, 06.04.2016, МБУ г. о. Тольятти «Дом молодёжных организаций "Шанс"» Участие в отчётном концерте студии эстрадного и современного танца «Кукушечка» и студии современной хореографии «5-6-7-8», 24.05.2016, МБОУ ДО «Дворец творчества детей и молодёжи» г. о. Тольятти
24	Танцевальный коллектив Special Choice	Фестиваль искусств «Студенческая весна – 2016» ИФЭиУ, 10.03.2016, ТГУ Чемпионат по уличным танцам «ЗА'МЕСТНЫЙ' БАТТЛ – 2016» https://www.youtube.com/watch?v=Ji2BintUbo , 10.04.2016, мэрия г. о. Тольятти День города Тольятти – 2016, 05.06.2016, мэрия г. о. Тольятти День молодёжи Тольятти, 26.06.2016, мэрия г. о. Тольятти и МБУ «Дом молодёжных организаций "Шанс"»
25	Танцевальный коллектив ИП	Фестиваль искусств «Студенческая весна – 2016», 18.03.2016, ТГУ Выступление на мероприятии, проводимом для образовательных учреждений г. о. Тольятти, в рамках юбилейной выставки «ТГУ – будущее без границ», 13–14.04.2016, ТГУ Выступление на торжественном мероприятии, посвященном 71-й годовщине Победы в Великой Отечественной войне, 06.05.2016, ТГУ Выступление на XV Международном детско-юношеском фестивале гандбола, 10.06.2016, управление физической культуры и спорта мэрии г. о. Тольятти «Выпуск-2016», 07.07.2016, ТГУ

11.6. Оздоровление, санаторно-курортное лечение, отдых, социальные стипендии, материальная помощь и поощрения
(в сравнении с предыдущим годом)

№ п/п	Наименование	2015 г.						2016 г.					
		Средства федерального бюджета (руб.)	Количество студентов (чел.)	Средства университета (внебюджет, руб.)	Количество студентов (чел.)	ИТОГО средств (руб.)	ИТОГО кол-во студентов (чел.)	Средства федерального бюджета (руб.)	Количество студентов (чел.)	Средства университета (внебюджет, руб.)	Количество студентов (чел.)	ИТОГО средств (руб.)	ИТОГО кол-во студентов (чел.)
1	Б/о «Ветерок» (г. Тольятти)	620 660	42	416 502	3	1 037 162	45	-	-	-	-	-	-
2	Б/о «Островок» (г. Тольятти)	-	-	-	-	-	-	925 557	34	284 443	8	1 210 000	42
3	Материальная поддержка*	16 378 420,04	1 080*	201 703	17	16 580 123,04	1 097*	16 143 424,4	1 189*	438 662	98	16 582 086,4	1 287
	Материальная поддержка**	16 378 420,04	1 870**	201 703	17	16 580 123,04	1 887**	16 143 424,4	2 077**	438 662	98	16 582 086,4	2 175
4	Материальная поддержка студентов из числа лиц, вынужденно покинувших территорию Украины	3 169 153,08	40	-	-	3 169 153,08	40	1 735 651,9	21	-	-	1 735 651,9	21
5	Премирование	-	-	69 600	16	69 600	16	0	0	85 000	17	85 000	17
6	Социальные стипендии	11 212 019,56	427	-	-	11 212 019,56	427	19674457,19	521	-	-	9674457,19	521
ИТОГО*		31 380 252,68	1 589*	687 805	36	32 068 057,68	1 625*	38 479 090,49	1765	808 105	123	39 278 195,49	1 188
ИТОГО**		31 380 252,68	2 379**	687 805	36	32 068 057,68	2 415**	38 479 090,49	2653	808 105	123	39 278 195,49	2 776

1 189* – фактическое количество студентов, получивших материальную поддержку.

2 077** – фактическое количество заявлений студентов, получивших материальную поддержку по различным основаниям.

12. ПРОФОРИЕНТАЦИОННАЯ РАБОТА С АБИТУРИЕНТАМИ

(по сравнению с предыдущим годом)

№ п/п	Наименование мероприятия	Количество участников	
		2015 г.	2016 г.
1	Организация крупных массовых мероприятий для абитуриентов	День открытых дверей ТГУ – 450 участников Экскурсии в научные лаборатории ТГУ – 1 262 участника	Юбилейная выставка «ТГУ – будущее без границ» в УСК «Олимп» (13–14 апреля 2016 г.) – 6 405 учащихся из 72 общеобразовательных муниципальных учреждений (школ): 9 класс – 1 950 человек; 10 класс – 2 320 человек; 11 класс – 2 135 человек; 125 человек из трёх ОУ СПО (ТМК, ТЭТ, ТПК)
2	День открытых дверей представительств ТГУ (Жигулёвск, Самара, Сызрань)	535 участников: Сызрань – 100 участников; Жигулёвск – 120 участников; Самара – 315 участников	555 участников: Сызрань – 120 участников; Жигулёвск – 115 участников; Самара – 320 участников
3	Агитпоходы студентов ТГУ – выпускников школ в свои школы	87 студентов в 48 школ	89 студентов в 50 школ
4	Организация и проведение городских и областных конкурсов для абитуриентов	Конгресс молодых исследователей «Шаг в будущее» – 223 участника из 50 образовательных учреждений	Городской конкурс «Таланты Тольятти» – 284 участника из 14 образовательных учреждений г. Тольятти. Городской конкурс исследовательских проектов «Взлёт» – 189 участников из 37 образовательных учреждений г. Тольятти Областной конкурс научно-исследовательских работ одарённой молодёжи «Взлёт» – 275 участников Самарской области, которых консультируют 65 преподавателей ТГУ. III Областной химический турнир – 55 участников из 11 образовательных учреждений гг. Тольятти и Самары Открытый конкурс робототехники среди непрофессионалов «Роботека» – 71 участник из 13 образовательных учреждений Тольятти, Самары и Жигулёвска
5	Встречи с выпускниками школ Самарской области в рамках акции «Время выбирать»	Более 5 000 участников из 6 населённых пунктов – Самара, Тольятти, Сергиевск, Отрадный, Новокуйбышевск, Сызрань	Более 6 000 участников из 6 населённых пунктов – Самара, Тольятти, Серноводск, Отрадный, Новокуйбышевск, Сызрань
6	Организация и проведение всероссийских олимпиад	Окружной этап Всероссийской олимпиады по химии и физике – 684 участника: физика – 429 участников; химия – 255 участников	Окружной этап Всероссийской олимпиады по химии и физике – 684 участника: физика – 481 участник; химия – 245 участников Отборочный этап многопрофильной инженерной олимпиады «Звезда»: естественные науки – 83 участника из 10 образовательных учреждений г. Тольятти; техника и технологии – 90 участников из 7 образовательных учреждений г. Тольятти
7	День твоей карьеры (презентация магистерских программ и работодателей)	1 224 участника	1 311 участник
8	Предпрофильная подготовка	2 216 участников из 38 образовательных учреждений	2 151 участник из 34 образовательных учреждений
9	Размещение информации о ТГУ в образовательных учреждениях	127 ОУ города и области	127 ОУ города и области
10	Развоз газеты ТГУ «Speech'ka» в МОУ города	127 ОУ города и области	127 ОУ города и области
11	Социальное партнёрство	Участие в проекте МБОУДОД «ЦДОД «Гуманитарный центр интеллектуального развития» Участие в сетевом проекте «Лаборатория творческой мысли» департамента образования со школами г. о. Тольятти	Участие в проекте МБОУ ДОД «ЦДОД "Гуманитарный центр интеллектуального развития" Участие в сетевом проекте «Лаборатория творческой мысли» департамента образования со школами г. о. Тольятти Участие в проекте «Школьная лига РОСНАНО»
12	Развитие партнёрских отношений с ОУ города и области	Встречи с руководителями 10 ОУ СПО г. Тольятти Проект «Физика для школьников»	Встречи с руководителями 20 муниципальных образовательных учреждений г. о. Тольятти Встречи с руководителями 10 ОУ СПО г. Тольятти Проект «Физика для школьников»



Программа популяризации технических направлений подготовки и повышения уровня подготовки по физике

№ п/п	Наименование мероприятия	Результат	
		2015 г.	2016 г.
1	<p>Направления работы с учителями физики</p> <p>Финансовое стимулирование – заключение договоров о сотрудничестве с учителями физики, целенаправленно готовящими учащихся к поступлению на технические направления подготовки в вуз. Данный договор согласован с департаментом образования мэрии г. о. Тольятти и предусматривает финансовое стимулирование учителей со стороны ТГУ:</p> <ul style="list-style-type: none"> – за каждого ученика, с которым проводились исполнителем занятия, предусмотренные договором, и который при сдаче ЕГЭ по физике преодолел минимальную границу баллов, утвержденную Рособранзором, т. е. получил баллы не ниже минимального количества тестовых баллов ЕГЭ по физике, – 500 рублей; – за каждого того же ученика, поступившего в Тольяттинский государственный университет для получения высшего профессионального образования по направлению технической специальности, при поступлении на которую требовалась сдача ЕГЭ по физике, на очную форму обучения, – 1 000 рублей 	<p>585 человек записались на ЕГЭ по физике</p> <p>572 человека успешно сдали физику</p> <p>171 человек поступил в ТГУ.</p> <p>Общая сумма по договорам составляет 457 000 рублей,</p> <p>из них:</p> <ul style="list-style-type: none"> – 171 000 рублей за зачисленных в ТГУ; – 286 000 рублей за успешно сдавших ЕГЭ по физике 	<p>759 человек записались на ЕГЭ по физике</p> <p>512 человек успешно сдали физику</p> <p>116 человек поступили в ТГУ.</p> <p>Общая сумма по договорам составляет 372 000 рублей,</p> <p>из них:</p> <ul style="list-style-type: none"> – 116 000 рублей за зачисленных в ТГУ; – 256 000 рублей за успешно сдавших ЕГЭ по физике
2	<p>Направления работы с учащимися</p> <p>Финансовое стимулирование – возврат денег за подготовительные курсы ТГУ по физике при условии поступления на направления подготовки ТГУ, где одним из вступительных испытаний является ЕГЭ по физике</p>	Физика – 181 140 рублей	Физика – 144 732 рубля

Программа сотрудничества с МОУ г. Тольятти по популяризации технических направлений подготовки и повышению уровня подготовки по физике

Год	Количество школ	Количество учителей	Количество учеников школ
2012	64	53	540
2013	50	62	707
2014	49	51	561
2015	52	54	777
2016	46	55	654

Соотношение записавшихся на ЕГЭ по физике к общему количеству учеников, допущенных к ЕГЭ

Год	Количество выпускников муниципальных школ	Из них записались на ЕГЭ по физике	Из них успешно сдали ЕГЭ по физике	Поступили на направления подготовки, требующие сдачи ЕГЭ по физике (% от сдавших ЕГЭ по физике)
2011	2 683	527 (19,64 %)	507 (18,90 %)	362 (71,40 %)
2012	3 986	1 025 (25,71 %)	912 (22,88 %)	512 (56,14 %)
2013	4 002	1 041 (26,01 %)	957 (23,9 %)	697 (72,83 %)
2014	3 428	799 (23,30 %)	756 (22,05 %)	440 (58,20 %)
2015	3 069	855 (27,80 %)	758 (24,69 %)	276 (36,41 %)
2016	3 168	905 (28,5 %)	837 (26,42 %)	314 (37,51 %)

Год	Количество выпускников школ г. о. Тольятти (чел.)	Количество выпускников муниципальных школ г. о. Тольятти (чел.)	Зачислено в ТГУ на очную форму (чел.)	В т. ч. из числа выпускников школ г. о. Тольятти
2011	2 821	2 683	1 096	747 (26,47 %)
2012	4 130	3 986	1 615	1 002 (24,26 %)
2013	4 076	4 002	1 781	1 011 (24,80 %)
2014	3 476	3 428	1 312	979 (28,16 %)
2015	3 083	3 069	1 282	871 (28,38 %)
2016	3 188	3 168	981	703 (22,19 %)*

* Снижение обусловлено увеличением на 2 % количества выпускников школ, поступивших в вузы других регионов РФ (в соответствии со справкой о самоопределении выпускников школ департамента образования), и увеличением доли поступающих в НИУ СамГУ, СамГТУ.

Подготовительные курсы

В 2016 году осуществлён набор на 8-6-4-месячные подготовительные курсы. Всего зачислено в ТГУ 122 человека (38 % слушателей).

№ п/п	Продолжительность	Количество слушателей			
		2013 г.	2014 г.	2015 г.	2016 г.
1	8 месяцев	125	124	127	51
2	6 месяцев	150	147	105	110
3	4 месяца	82	136	13	–
4	4 месяца (колледж)	18	59	44	54
5	3 месяца	–	34	–	–
6	3 месяца (колледж)	–	–	–	–
7	Летние	–	16	–	–
8	Индивидуальные	–	–	–	–
9	Дистанционные по ликвидации академической разницы	–	104	70	31
10	Физика в экспериментах для школьников	–	31	323	34 (11 кл.) 63 (10 кл.)
Итого слушателей		509	651	682	343
Всего человек (пофамильно*)		331	462	614	286

* Один человек может записаться на несколько предметов, таким образом, являться слушателем нескольких курсов.

13. ИТОГИ РАБОТЫ ПРИЁМНОЙ КОМИССИИ
13.1. Результаты приёма на 1 курс в ТГУ в 2016 году

ОП	2015 год														Всего зачислено
	ООП бакалавров, специалистов								ООП магистров						
	на базе среднего общего образования				на базе профессионального образования										
	очная форма обучения	заочная форма обучения			очная форма обучения	заочная форма обучения			очная форма обучения	заочная форма обучения			очно-заочная форма		
		традиционная форма	с применением ДОТ			традиционная форма	с применением ДОТ			традиционная форма	с применением ДОТ		традиционная форма	с применением ДОТ	
	ДОТ	по проекту «Росдистант»			ДОТ	по проекту «Росдистант»			ДОТ	по проекту «Росдистант»		традиционная форма	с применением ДОТ		
Зачислено на бюджетные места, в т. ч.:	745				48				390						1 183
по особому праву в пределах установленной квоты*	11				6										17
по целевому приёму	61														61
Зачислено на место по договорам с оплатой стоимости обучения	463	172	32	31	28	733	281	465	48	122	122	192	31	41	2 761
Всего зачислено	1 208	172	32	31	76	733	281	465	438	122	122	192	31	41	3 944
в т. ч. по очной форме обучения															1722
в т. ч. по заочной форме обучения															2 150
(по заочной с ДОТ)															1 123
в т. ч. по очно-заочной форме обучения															72
(по очно-заочной с ДОТ)															41
в т. ч. в магистратуру															946
в т. ч. по проекту «Росдистант»															688

* Право на приём на обучение в пределах особой квоты имеют: дети-инвалиды, инвалиды I и II групп, инвалиды с детства, инвалиды вследствие военной травмы или заболевания, полученных в период прохождения военной службы, которым согласно заключению федерального учреждения медико-социальной экспертизы не противопоказано обучение в соответствующих образовательных организациях, дети-сироты и дети, оставшиеся без попечения родителей, а также лица из числа детей-сирот и детей, оставшихся без попечения родителей.



ООП	2016 год														Динамика (изменения по сравнению с 2015 г.)	
	ООП бакалавров, специалистов								ООП магистров							Всего зачислено
	на базе среднего общего образования				на базе профессионального образования				заочная форма обучения			очно-заочная форма				
	очная форма обучения	заочная форма обучения			очная форма обучения	заочная форма обучения			очная форма обучения	заочная форма обучения		очно-заочная форма				
		традиционная форма	с применением ДОТ			традиционная форма	с применением ДОТ			традиционная форма	с применением ДОТ	традиционная форма	с применением ДОТ			
		ДОТ	по проекту «Росдистант»			ДОТ	по проекту «Росдистант»			ДОТ	по проекту «Росдистант»					
Зачислено на бюджетные места, в т. ч.:	674			88				497							1259	76
в пределах особой квоты*	11			9											20	3
в пределах целевой квоты	54			6											60	-1
Зачислено на место по договорам с оплатой стоимости обучения	307	174	52	57	28	636	513	618	52	145	158	283	10	35	3068	307
Всего зачислено	981	174	52	57	116	636	513	618	549	145	158	283	10	35	4327	383
в т. ч. по очной форме обучения															1646	-76
в т. ч. по заочной форме обучения															2636	486
(по заочной с ДОТ)															1681	558
в т. ч. по очно-заочной форме обучения															45	-27
(по очно-заочной с ДОТ)															35	-6
в т. ч. в магистратуру															1180	234
в т. ч. по проекту «Росдистант»															958	270

* Право на приём на обучение в пределах особой квоты имеют: дети-инвалиды, инвалиды I и II групп, инвалиды с детства, инвалиды вследствие военной травмы или заболевания, полученных в период прохождения военной службы, которым согласно заключению федерального учреждения медико-социальной экспертизы не противопоказано обучение в соответствующих образовательных организациях, дети-сироты и дети, оставшиеся без попечения родителей, а также лица из числа детей-сирот и детей, оставшихся без попечения родителей.

13.2. Расчётный доход по результатам приёма в ТГУ в 2012–2017 годах

ООП бакалавров/специалистов				ООП магистров				
очная форма		заочная форма		очная форма		заочная форма		очно-заочная
бюджет	платно	бюджет	платно	бюджет	платно	платно	платно	платно
2012 год								
58 046 400	35 603 200	–	54 113 600	24 999 200	3 050 600	–	–	–
ИТОГО: 175 813 000 рублей, в том числе 92 767 400 рублей платно и 83 045 600 рублей по бюджету								
2013 год								
64 410 180	33 680 019	–	44 918 271	27 805 500	7 441 470	–	–	–
ИТОГО: 178 255 440 рублей, в том числе 86 039 760 рублей платно и 92 215 680 рублей по бюджету								
2014 год								
66 988 710	29 582 649	–	56 857 401	24 955 590	679 659	10 964 700	–	–
ИТОГО: 190 028 709 рублей, в том числе 98 084 409 рублей платно и 91 944 300 рублей по бюджету								



ООП бакалавров/специалистов (чел./руб.)					ООП магистров (чел./руб.)				
очная форма		заочная форма			очная форма		заочная форма		очно-заочная
бюджет	платно	бюджет	платно без «Росдистанта»	платно «Росдистант»	платно	платно	платно без «Росдистанта»	платно «Росдистант»	платно
2015 год									
55 496 140	36 291 350	–	45 694 550	14 216 530	31 747 690	3 612 120	4 987 800	8 641 150	2 411 560
ИТОГО: 203 098 890 рублей, в том числе 115 855 060 рублей платно и 87 243 830 рублей по бюджету									
2016 год									
778	545	–	1 171	1 460	413	49	138	768	72
59 047 893	38 379 000	–	48 619 000	45 534 480	33 779 542	3 962 690	5 307 020	27 938 785	2 565 900
ИТОГО: 265 134 310 рублей, в том числе 172 306 875 рублей платно и 92 827 435 рублей по бюджету									

ООП бакалавров/специалистов (чел./руб.)					ООП магистров (чел./руб.)				
очная форма		заочная форма			очная форма		заочная форма		очно-заочная
бюджет	платно	бюджет	платно без ДОТ	платно ДОТ	платно	платно	платно без ДОТ	платно ДОТ	платно
2017 год									
728	329	–	767	1 470	544	58	136	630	50
53 155 450	22 607 730	–	32 620 690	30 399 600	43 106 550	4 490 920	5 059 000	13 028 400	1 217 200
ИТОГО: 205 685 540 рублей, в том числе 109 423 540 рублей платно и 96 262 000 рублей по бюджету									

Доходов в 2017 году в сравнении с 2016 годом по плану поступления денежных средств от зачисления студентов по результатам приёма-2017 получено на 59 448 770 рублей (22,42 %) меньше.

Рост доходов в 2017 году в сравнении с 2015 годом по плану поступления денежных средств от зачисления студентов по результатам приёма-2017 составил 2 586 650 рублей (1,27 %).

13.3. Студенты, зачисленные переводом из другого вуза

(01.04.2014–31.12.2016)

Наименование института	Направление подготовки / специальность	Форма обучения									
		очная									
		1 курс		2 курс		3 курс		4 курс		5 курс	
бюджет	внебюджет	бюджет	внебюджет	бюджет	внебюджет	бюджет	внебюджет	бюджет	внебюджет		
АСИ	08.03.01 Строительство		4		1						
АСИ	270800.62 Строительство						3				
АСИ	54.03.01 Дизайн	1									
АСИ	072500.62 Дизайн							1			
ГумПИ	030300.62 Психология				1						
ГумПИ	032700.62 Филология				1						
ГумПИ	035700.62 Лингвистика				1		7				
ГумПИ	040100.62 Социология				1						
ГумПИ	37.03.01 Психология				1						
ГумПИ	42.03.02 Журналистика		1								
ИИЗОиДПИ	54.05.01 Живопись	1									
ГумПИ	44.03.01 Педагогическое образование										
ГумПИ	44.03.02 Психолого-педагогическое образование	1	1								
ГумПИ	44.03.03 Специальное (дефектологическое) образование										
ГумПИ	45.03.01 Филология		1								
ГумПИ	45.03.02 Лингвистика		3		4		3				
ИнМаш	15.03.01 Машиностроение	4	1	1		1					
ИнМаш	15.03.05 Конструкторско-технологическое обеспечение машиностроительных производств	1									
ИнМаш	150700.62 Машиностроение				1		1				

Наименование института	Направление подготовки / специальность	Форма обучения									
		очная									
		1 курс		2 курс		3 курс		4 курс		5 курс	
		бюджет	внебюджет	бюджет	внебюджет	бюджет	внебюджет	бюджет	внебюджет	бюджет	внебюджет
ИЭиЭ	140400.62 Электроэнергетика и электротехника										
ИЭиЭ	141100.62 Энергетическое машиностроение			1							
ИЭиЭ	210100.62 Электроника и нанoeлектроника										
ИТОГО		15	68	8	38	5	20	1	1	0	8
Итого по очной форме обучения с 1-го по 5-й курс: бюджет – 29 человек; внебюджет – 135 человек											

Наименование института	Направление подготовки / специальность	Форма обучения											
		заочная											
		1 курс		2 курс		3 курс		4 курс		5 курс		6 курс	
		бюджет	внебюджет	бюджет	внебюджет	бюджет	внебюджет	бюджет	внебюджет	бюджет	внебюджет	бюджет	внебюджет
АСИ	08.03.01 Строительство		2		5		6		9		1		
АСИ	270800.62 Строительство				1		1						
АСИ	54.03.01 Дизайн												
АСИ	072500.62 Дизайн												
ГумПИ	030300.62 Психология				3		1						
ГумПИ	032700.62 Филология												
ГумПИ	035700.62 Лингвистика												
ГумПИ	040100.62 Социология												
ГумПИ	37.03.01 Психология		1		2		2						
ГумПИ	42.03.02 Журналистика												
ИИЗОиДПИ	54.05.01 Живопись												
ГумПИ	44.03.01 Педагогическое образование						1						
ГумПИ	44.03.02 Психолого-педагогическое образование				1		1		4				
ГумПИ	44.03.03 Специальное (дефектологическое) образование		1				1						
ГумПИ	45.03.01 Филология												
ГумПИ	45.03.02 Лингвистика						2						
ИнМаш	15.03.01 Машиностроение		1		2		1						
ИнМаш	15.03.05 Конструкторско-технологическое обеспечение машиностроительных производств						1						
ИнМаш	150700.62 Машиностроение												
ИнМаш	151900.62 Конструкторско-технологическое обеспечение машиностроительных производств								1				
ИнМаш	23.03.03 Эксплуатация транспортно-технологических машин и комплексов						1						
ИнМаш	190600.62 Эксплуатация транспортно-технологических машин и комплексов						1						
ИнМаш	20.03.01 Техносферная безопасность		1		9		6		2				
ИнМаш	22.03.01 Материаловедение и технологии материалов												
ИнМаш	280700.62 Техносферная безопасность						3		1				
ИМФиИТ	01.03.02 Прикладная математика и информатика												
ИМФиИТ	010500.62 Математическое обеспечение и администрирование информационных систем												
ИМФиИТ	02.03.03 Математическое обеспечение и администрирование информационных систем												
ИМФиИТ	09.03.03 Прикладная информатика		1		9		10		11		4		



Наименование института	Направление подготовки / специальность	Форма обучения											
		заочная											
		1 курс		2 курс		3 курс		4 курс		5 курс		6 курс	
		бюджет	внебюджет	бюджет	внебюджет	бюджет	внебюджет	бюджет	внебюджет	бюджет	внебюджет	бюджет	внебюджет
ИМФиИТ	09.04.03 Прикладная информатика				2								
ИМФиИТ	44.03.01 Педагогическое образование												
ИП	030501.65 Юриспруденция								4		2		2
ИП	030900.62 Юриспруденция				2		11		27		1		
ИП	40.03.01 Юриспруденция		5		35		7		3				
ИП	40.04.01 Юриспруденция		3		2								
ИП	40.05.01 Правовое обеспечение национальной безопасности		4		4		1		1				
ИП	40.05.02 Правоохранительная деятельность		2										
ИФКиС	034300.62 Физическая культура						1						
ИФКиС	49.03.01 Физическая культура		3				1						
ИФКиС	49.03.02 Физическая культура для лиц с отклонениями в состоянии здоровья (адаптивная физическая культура)												
ИФЭиУ	080100.62 Экономика				1		11		3		1		
ИФЭиУ	080200.62 Менеджмент				5		6		5				
ИФЭиУ	080400.62 Управление персоналом				2				1				
ИФЭиУ	080500.62 Менеджмент										2		
ИФЭиУ	080109.65 Бухгалтерский учёт, анализ и аудит												18
ИФЭиУ	100700.62 Торговое дело				1		1						
ИФЭиУ	38.03.01 Экономика		8		60		54		77		64		
ИФЭиУ	38.03.02 Менеджмент		20		49		41		54		140		
ИФЭиУ	38.03.03 Управление персоналом		2		4		2						
ИФЭиУ	38.03.06 Торговое дело		4		1		1						
ИФЭиУ	38.04.01 Экономика		1		3								
ИФЭиУ	38.04.02 Менеджмент		1		1		1						
ИХиИЭ	04.03.01 Химия												
ИХиИЭ	18.03.01 Химическая технология												
ИХиИЭ	19.03.04 Технология продукции и организация общественного питания		1		1								
ИХиИЭ	240100.62 Химическая технология												
ИХиИЭ	260501.65 Технология продуктов общественного питания										8		2
ИХиИЭ	260800.62 Технология продукции и организация общественного питания						7		1		7		
ИЭиЭ	11.03.04 Электроника и нанoeлектроника						1						
ИЭиЭ	13.03.02 Электроэнергетика и электротехника		1				1				1		
ИЭиЭ	13.03.03 Энергетическое машиностроение												
ИЭиЭ	140400.62 Электроэнергетика и электротехника								2				
ИЭиЭ	141100.62 Энергетическое машиностроение												
ИЭиЭ	210100.62 Электроника и нанoeлектроника								2				
ИТОГО		0	62	0	205	0	185	0	208	0	231	0	22
Итого по заочной форме обучения с 1-го по 6-й курс:													
бюджет – 0 человек;													
внебюджет – 915 человек													

Наименование института	Направление подготовки / специальность	Форма обучения		
		очная	заочная	ИТОГО
АСИ	08.03.01 Строительство	5	23	28
АСИ	270800.62 Строительство	3	2	5
АСИ	54.03.01 Дизайн	1	0	1
АСИ	072500.62 Дизайн	1	0	1
ГумПИ	030300.62 Психология	1	4	5
ГумПИ	032700.62 Филология	1	0	1
ГумПИ	035700.62 Лингвистика	8	0	8
ГумПИ	040100.62 Социология	1	0	1
ГумПИ	37.03.01 Психология	1	5	6
ГумПИ	42.03.02 Журналистика	1	0	1
ИИЗОиДПИ	54.05.01 Живопись	1	0	1
ГумПИ	44.03.01 Педагогическое образование	0	1	1
ГумПИ	44.03.02 Психолого-педагогическое образование	2	6	8
ГумПИ	44.03.03 Специальное (дефектологическое) образование	0	2	2
ГумПИ	45.03.01 Филология	1	0	1
ГумПИ	45.03.02 Лингвистика	10	2	12
ИнМаш	15.03.01 Машиностроение	7	4	11
ИнМаш	15.03.05 Конструкторско-технологическое обеспечение машиностроительных производств	1	1	2
ИнМаш	150700.62 Машиностроение	2	0	2
ИнМаш	151900.62 Конструкторско-технологическое обеспечение машиностроительных производств	1	1	2
ИнМаш	23.03.03 Эксплуатация транспортно-технологических машин и комплексов	0	1	1
ИнМаш	190600.62 Эксплуатация транспортно-технологических машин и комплексов	0	1	1
ИнМаш	20.03.01 Техносферная безопасность	1	18	19
ИнМаш	22.03.01 Материаловедение и технологии материалов	1	0	1
ИнМаш	280700.62 Техносферная безопасность	2	4	6
ИМФиИТ	01.03.02 Прикладная математика и информатика	3	0	3
ИМФиИТ	010500.62 Математическое обеспечение и администрирование информационных систем	1	0	1
ИМФиИТ	02.03.03 Математическое обеспечение и администрирование информационных систем	4	0	4
ИМФиИТ	09.03.03 Прикладная информатика	3	35	38
ИМФиИТ	09.04.03 Прикладная информатика	0	2	2
ИМФиИТ	44.03.01 Педагогическое образование	2	0	2
ИП	030501.65 Юриспруденция	0	8	8
ИП	030900.62 Юриспруденция	4	41	45
ИП	40.03.01 Юриспруденция	14	50	64
ИП	40.04.01 Юриспруденция	0	5	5
ИП	40.05.01 Правовое обеспечение национальной безопасности	13	10	23
ИП	40.05.02 Правоохранительная деятельность	5	2	7
ИФКиС	034300.62 Физическая культура	0	1	1
ИФКиС	49.03.01 Физическая культура	2	4	6
ИФКиС	49.03.02 Физическая культура для лиц с отклонениями в состоянии здоровья (адаптивная физическая культура)	1	0	1
ИФЭиУ	080100.62 Экономика	8	16	24
ИФЭиУ	080200.62 Менеджмент	2	16	18
ИФЭиУ	080400.62 Управление персоналом	1	3	4
ИФЭиУ	080500.62 Менеджмент	0	2	2
ИФЭиУ	080109.65 Бухгалтерский учёт, анализ и аудит	0	18	18
ИФЭиУ	100700.62 Торговое дело	0	2	2
ИФЭиУ	38.03.01 Экономика	9	263	272
ИФЭиУ	38.03.02 Менеджмент	7	304	311
ИФЭиУ	38.03.03 Управление персоналом	5	8	13
ИФЭиУ	38.03.06 Торговое дело	8	6	14



Наименование института	Направление подготовки / специальность	Форма обучения		
		очная	заочная	ИТОГО
ИФЭиУ	38.04.01 Экономика	0	4	4
ИФЭиУ	38.04.02 Менеджмент	0	3	3
ИХиИЭ	04.03.01 Химия	2	0	2
ИХиИЭ	18.03.01 Химическая технология	3	0	3
ИХиИЭ	19.03.04 Технология продукции и организация общественного питания	1	2	3
ИХиИЭ	240100.62 Химическая технология	1	0	1
ИХиИЭ	260501.65 Технология продуктов общественного питания	8	10	18
ИХиИЭ	260800.62 Технология продукции и организация общественного питания	2	15	17
ИЭиЭ	11.03.04 Электроника и нанoeлектроника	1	1	2
ИЭиЭ	13.03.02 Электроэнергетика и электротехника	0	3	3
ИЭиЭ	13.03.03 Энергетическое машиностроение	1	0	1
ИЭиЭ	140400.62 Электроэнергетика и электротехника	0	2	2
ИЭиЭ	141100.62 Энергетическое машиностроение	1	0	1
ИЭиЭ	210100.62 Электроника и нанoeлектроника	0	2	2
ИТОГО		164	913	1 077

Итого по очной и заочной форме обучения с 1-го по 6-й курс:
бюджет – 29 человек;
внебюджет – 1 048 человек

14. ДОПОЛНИТЕЛЬНОЕ ПРОФЕССИОНАЛЬНОЕ ОБРАЗОВАНИЕ
Объём средств, полученных по ДПО

Год	Сумма* (руб.)
2011	19 916 900
2012	19 604 586
2013	17 946 400
2014	12 794 669
2015	21 279 259
2016	23 810 768

* С учётом образовательных услуг, оказанных через НИЧ (см. раздел 9.6).

14.1. Управление дополнительного профессионального образования (УДПО)
Впервые:

- 3 программы УДПО были удостоены званий победителей I Всероссийского медиа-проекта в сфере дополнительного образования «Образовательный марафон – 2016»;
- реализован новый массовый онлайн-курс (МООК) «Информационно-компьютерная компетентность как компонент профессиональной подготовки педагога». На курсе учились 1 809 человек, 52 из них выбрали итоговую аттестацию и получили удостоверение о повышении квалификации.

№ п/п	Повышение квалификации, профессиональная переподготовка. Уровень программ	2012 г.		2013 г.		2014 г.		2015 г.		2016 г.	
		Количество программ	Количество слушателей	Количество программ	Количество слушателей	Количество программ	Количество слушателей	Количество программ	Количество слушателей	Количество программ	Количество слушателей
1	Программы дополнительного (к высшему) образования / Программы профессиональной переподготовки (свыше 1 000 часов)	1	3	2	25	1	8	1	6	1	9
2	Программы профессиональной переподготовки (свыше 500 часов)	10	106	13	219	7	115	10	191	12	271
3	Программы профессиональной переподготовки (свыше 250 часов)	–	–	–	–	2	46	7	133	9	124
4	Программы повышения квалификации	42	1 359	36	1 458	41	664	35	645	32	512
5	Программы дополнительного образования детей и взрослых	–	–	–	–	1	15	–	–	2	44
6	Программы (Именной образовательный чек)	19	1 850	11	1 204	14	2 150	15	2 248	15	2 117
ИТОГО		72	3 318	62	2 906	66	2 998	68	3 223	71	3 077

Объём средств, полученных УДПО

Год	Сумма (руб.)	Из них:
2011	18 300 000	–
2012	17 004 549	Президентская программа повышения квалификации инженерных кадров – 2 905 000 руб. Государственное задание – 2 258 800 руб.
2013	15 502 955	Президентская программа повышения квалификации инженерных кадров – 2 300 000 руб. Государственное задание – 2 648 300 руб.
2014	10 962 298	Президентская программа повышения квалификации инженерных кадров – 350 000 руб. Профессиональная переподготовка уволенных военнослужащих на основе государственных именных сертификатов – 84 400 руб. Государственное задание – 828 700 руб.
2015	15 032 947	Открытый конкурс на реализацию образовательных услуг в размере 1 532 000 руб.
2016	15 057 227	Открытый конкурс на реализацию образовательных услуг в размере 580 000 руб.

14.2. Центр коммуникации (ЦК)

№ п/п	Наименование направлений деятельности	2014 г.		2015 г.		2016 г.	
		Количество программ	Количество слушателей	Количество программ	Количество слушателей	Количество программ	Количество слушателей
1	Комплексный экзамен для иностранных граждан/русский язык как иностранный	4	176	6	771	10	163
2	Курс английского языка	3	63	3	17	–	–
3	Техника публичной речи	1	4	–	–	–	–
ИТОГО		8	243	9	788	10	163

Объём средств, полученных ЦК

Год	Сумма (руб.)
2012	1 335 937
2013	1 408 245
2014	1 469 477
2015	3 885 861
2016	738 131*

* Снижение объёма полученных средств в 2016 году произошло вследствие открытия областного МФЦ УФМС в г. Самаре.

14.3. Институт дополнительного образования «Жигулёвская долина» (ИДО «Жигулёвская долина»)

№ п/п	Уровень программ	2015 год		2016 год	
		Количество программ	Количество слушателей	Количество программ	Количество слушателей
1	Программы профессиональной переподготовки (свыше 500 часов)	2	17	0	0

Объём средств, полученных ИДО «Жигулёвская долина»

Год	Сумма (руб.)
2015	419 366
2016	0

14.4. Центр маркетинга (ЦМ)

№ п/п	Наименование направлений деятельности	2013 г.		2014 г.		2015 г.		2016 г.	
		Количество программ	Количество слушателей	Количество программ	Количество слушателей	Количество программ	Количество слушателей	Количество программ	Количество слушателей
1	Программа подготовительных курсов 120 часов	7	123	7	98	7	129	2	51
2	Программа подготовительных курсов 88 часов	10	204	10	147	10	103	8	110
3	Программа подготовительных курсов 72 часа	6	80	6	136	6	12	–	–

№ п/п	Наименование направлений деятельности	2013 г.		2014 г.		2015 г.		2016 г.	
		Количество программ	Количество слушателей	Количество программ	Количество слушателей	Количество программ	Количество слушателей	Количество программ	Количество слушателей
4	Программа подготовительных курсов 60 часов	4	42	4	94	4	44	3	54
5	Программа подготовительных курсов 40 часов	2	–	2	14	2	–	–	–
6	Программа подготовительных курсов (лабораторный практикум) 24 часа	1	–	1	12	1	122	–	–
7	Программа подготовительных курсов (лабораторный практикум) 28 часов	1	–	1	9	1	225	1	97
8	Дистанционные курсы для сдачи академической разницы	1	–	1	143	1	70	–	31
9	Программа подготовительных курсов для иностранных студентов «Русский язык как иностранный»	1	–	1	–	1	79	1	64
ИТОГО		33	449	33	653	33	784	15	407

Объём средств, полученных ЦМ

Год	Сумма (руб.)
2013	1 621 848
2014	1 623 479
2015	1 941 085
2016	1 532 201

14.5. Автошкола УДПО

В 2015 году центр водительского мастерства института машиностроения (ЦВМ ИнМаш) был реорганизован в автошколу и передан в управление дополнительного профессионального образования. В соответствии с новыми законодательными требованиями автошкола УДПО ТГУ проходила перерегистрацию в ГИБДД Самарской области.

№ п/п	Уровень программ	2012 г.		2013 г.		2014 г.		2015 г.		2016 г.	
		Количество программ	Количество слушателей	Количество программ	Количество слушателей	Количество программ	Количество слушателей	Количество программ	Количество слушателей	Количество программ	Количество слушателей
1	Программа профессиональной подготовки «Подготовка водителей транспортных средств категории В»	1	93	1	78	1	25	0	0	1	129
ИТОГО		1	93	1	78	1	25	0	0	1	129

Объём средств, полученных автошколой УДПО

Год	Сумма (руб.)
2011	1 616 900
2012	1 264 100
2013	1 035 200

Год	Сумма (руб.)
2014	362 894
2015	0
2016	3 336 452

15. РЕДАКЦИОННО-ИЗДАТЕЛЬСКАЯ ДЕЯТЕЛЬНОСТЬ

Название выпущенных работ	Количество наименований			Средний объём (п. л.)			Средний тираж (шт.)		
	2014 г.	2015 г.	2016 г.	2014 г.	2015 г.	2016 г.	2014 г.	2015 г.	2016 г.
Сборники научно-практических конференций	12	15	12	16,92	16,63	15,4	88	89	77
Программы	3	4	3	0,29	0,82	1,3	114	194	337
Монографии	12	9	8	10,25	11,63	15,1	67	65	80
Учебно-методическая литература	34	12	10	8,40	9,34	8,6	70	66	184
Электронные учебно-методические пособия	26	63	63	8,31 (уч.-изд. л.)	6,55 (уч.-изд. л.)	6,3	8	8	9
Тиражирование учебно-методической литературы	22	29	12	10,99	17,05	15,4	50	32	36
Оперативная полиграфия	831	783	728	0,6	0,41	1,6	150	137	114

Издано	ИТОГО (п. л.)		
	2014 г.	2015 г.	2016 г.
Сборники конференций	19 984	20 709	13 393
Программы конференций	98	713	1 441
Монографии	8 618	6 176	11 918
Учебно-методическая литература	12 937	7 933	2 555
Электронные учебно-методические пособия (уч.-изд. л.)	216	412	410
Тиражирование ¹ учебно-методической литературы	32 514	16 928	3 526
Оперативная полиграфия	77 316	44 323	73 211
ИТОГО	151 683	97 194	106 454

В первой таблице учётной единицей является печатный лист, принятый в качестве единицы натурального объёма изданий (40 тыс. знаков); во второй таблице – печатный листаж (всего печатных листов во всём тираже издания).

¹ – Тиражирование – издание без редакторской правки.

16. ОСНОВНЫЕ ПОКАЗАТЕЛИ ДЕЯТЕЛЬНОСТИ НАУЧНОЙ БИБЛИОТЕКИ

Наименование показателей	Единица измерения	Показатели		
		2014 г.	2015 г.	2016 г.
Всего в фонде, в т. ч.:	экз.	1 136 103	1 131 566	1 113 806
- научная литература		371 694	374 008	373 761
- учебная		740 166	733 253	715 716
- художественная		24 243	24 305	24 329
- зарубежные издания		11 318	11 296	11 093
- обменный фонд		2 315	2 315	2 315
- электронные издания		5 719	5 875	5 836
Периодические издания		231	225	224
Читателей по единому читательскому билету	чит.	11 617	11 612	11 541
Внешние читатели (пользователи), в т. ч.:		73	59	55
- читальные залы		10	10	55
- научно-библиографический отдел		12	18	–
- зал доступа к ресурсам Интернета		51	31	В связи с открытием объединённого деканата электронные залы были закрыты

17. ВНЕШНИЕ СВЯЗИ
17.1. Совместные научные исследования

№ п/п	Наименование темы исследования	Структурное подразделение, осуществляющее сотрудничество	И. О. Фамилия, должность сотрудника	Зарубежный партнёр	Период сотрудничества в 2016 г.
1	Упругие поля прямых клиновых дисклинаций, аксиально пронизывающие тела со сферическими, свободными поверхностями (совместная публикация) Elastic fields of straight wedge disclinations axially piercing bodies with spherical free surfaces	НИО-6, НИИ прогрессивных технологий	Романов А.Е., д-р физ.-мат. наук, главный научный сотрудник	Израильский технологический институт, Технион Сити	июнь – июль
2	Новый класс металлических материалов с предельно дефектной, метастабильной структурой и уникальными свойствами (совместные тезисы)	НИО-6, НИИ прогрессивных технологий	Викарчук А.А., д-р физ.-мат. наук, начальник НИО-6	Университет Аристотеля в Салониках, Греция	июнь
3	Механизмы деформации в сталях с ТРИП/ГВИП эффектом	НИО-2, НИИ прогрессивных технологий	Виноградов А.Ю., заместитель директора по науке НИИ прогрессивных технологий, Dr.Eng., проф.; Линдеров М.В., младший научный сотрудник НИО-2	Технологический университет г. Фрайберг, Германия	январь – декабрь
4	Водородная повреждаемость конструкционных сталей	НИО-2, НИИ прогрессивных технологий	Виноградов А.Ю., заместитель директора по науке НИИ прогрессивных технологий, Dr. Eng., проф.; Мерсон Е.Д., младший научный сотрудник НИО-2	Норвежский университет естественных и технических наук, г. Тронхейм, Норвегия	январь – декабрь
5	Механизмы деформации в перспективных магниевых конструкционных сплавах	НИО-2, НИИ прогрессивных технологий	Виноградов А.Ю., заместитель директора по науке НИИ прогрессивных технологий, Dr.Eng., проф.; Васильев Е.В., младший научный сотрудник НИО-2	Исследовательский центр магния университета Кумамото, г. Кумамото, Япония	январь – декабрь

17.2. Совместные программы, проекты

№ п/п	Наименование совместной программы, проекта	Структурное подразделение, осуществляющее сотрудничество	Ф. И. О., должность сотрудника	Зарубежный партнёр	Период сотрудничества
1	ФЦП «Исследования и разработки по приоритетным направлениям развития научно-технологического комплекса». Мероприятие 2.2, очередь 7 «Проведение исследований по приоритетным направлениям с участием научно-исследовательских организаций и университетов стран – членов ЕС в рамках двустороннего и многостороннего научно-технического сотрудничества со странами – членами ЕС, проект № 14.583.21.0021 «Физические основы повышения механических свойств перспективных магниевых сплавов»	НИО-2, НИИ прогрессивных технологий	Виноградов Алексей Юрьевич, заместитель директора по науке НИИ прогрессивных технологий ТГУ	Карлов университет, Прага (Чешская Республика)	11.11.2015–31.12.2016
2	Проведение научно-исследовательской работы в рамках международного научно-образовательного сотрудничества по программе «Михаил Ломоносов» по теме: «Диффузия в матрице и полосах сдвига металлических стёкол после деформации»	НИО-2, НИИ прогрессивных технологий	Селезнёв Михаил Николаевич, младший научный сотрудник НИО-2 НИИ прогрессивных технологий ТГУ	Вестфальский университет имени Вильгельма, институт физики материалов, г. Мюнстер, Германия	01.10.2015– 31.03.2016



№ п/п	Наименование совместной программы, проекта	Структурное подразделение, осуществляющее сотрудничество	Ф. И. О., должность сотрудника	Зарубежный партнёр	Период сотрудничества
3	Совместное написание заявки на грант Правительства РФ № 220 «Получение и исследование перспективных многофункциональных металлических материалов с экстремально высокой плотностью дефектов»	НИО-6, НИИ перспективных технологий	Викарчук А.А., д-р физ.-мат. наук, проф., начальник НИО-6; Дорогов М.В., старший научный сотрудник НИО-6; Романов А.Е., д-р физ.-мат. наук, главный научный сотрудник	Университет Аристотеля в Салониках, Греция	апрель – май 2016
4	Программная консультация по моделированию термодинамического цикла двигателя внутреннего сгорания	Центр роторных компрессоров НИЧ ТГУ	Кальней Е.Д., директор центра роторных компрессоров	AVL List GmbH, Австрия	январь – декабрь 2016
5	Разработка и реализация совместного учебного курса на английском языке «Международный бизнес и финансы»	Институт финансов, экономики и управления	Искосков Максим Олегович, д-р экон. наук, заместитель ректора – директор ИФЭиУ	Объединённый голландский университет прикладных наук Инхолланд, Нидерланды	24.09.2016– 08.10.2016
6	Реализация начального курса занятий по китайской каллиграфии для студентов ТГУ	Отдел международного сотрудничества	Доронина Анастасия Владимировна, начальник ОМС	Университет г. Шаосин, КНР	01.05.2016–30.05.2016

17.3. Совместные договоры, заключённые до 2016 года и действительные в 2015 году

№ п/п	Партнёр	Направление сотрудничества
1	Орден инженеров провинции Флоренции (Италия)	Развитие взаимного обмена опытом и способствование обмену профессионалами между Италией и Россией
2	Черкасский государственный технологический университет (Украина)	Академический обмен преподавателями и студентами, совместные научные исследования, оказание взаимной поддержки в получении исследовательских грантов
3	Университет прикладных наук «Остфалия» (Германия)	Академический обмен преподавателями, студентами, совместные научные исследования
4	Ассоциация инновационного образования (Болгария)	Академический обмен преподавателями, студентами в рамках магистратуры психолого-педагогического направления
5	Университет прикладных наук Инхолланд (Нидерланды)	Сотрудничество по интенсивной программе Европейского союза «Принятие решений на местном уровне»
6	Андижанский машиностроительный институт (Узбекистан)	Академический обмен преподавателями, студентами, аспирантами и стажёрами инженерных специальностей; совместные исследования в области технических наук; обмен научной информацией, документацией и публикациями
7	Чешская компания LIR-VISSADOs.r.o.	Выделение и поддержка независимых номерных ресурсов Интернета для ТГУ
8	Университет им. Адама Мицкевича (Польша)	Научные исследования, развитие контактов между научно-педагогическими кадрами, осуществление обмена студентами и стажёрами
9	Уманский государственный педагогический университет им. Павла Тычины (Украина)	Обмен опытом, организация консультаций и взаимных визитов, проведение лекций, участие в конференциях, круглых столах. Совместная научная деятельность. Обмен научными публикациями и материалами. Консультации педагогических сотрудников, повышение квалификации научных и педагогических кадров
10	Могилёвский государственный университет им. А.А. Кулешова (Белоруссия)	Обмен опытом, организация консультаций и взаимных визитов, проведение лекций, участие в конференциях, круглых столах. Совместная научная деятельность. Обмен научными публикациями и материалами. Консультации педагогических сотрудников, повышение квалификации научных и педагогических кадров
11	Фирма Delcam Int. (Великобритания)	Знакомство и изучение методологии работы с современными системами автоматизирования на базе программных продуктов фирмы Delcam
12	Западно-Казахстанский государственный университет им. Утемисова (Казахстан)	Установление научного сотрудничества, академический обмен, организация совместных научных проектов, конференций, семинаров; взаимная помощь в повышении квалификации учёных, в открытии докторантуры PhD
13	Северо-Западный общественный колледж штата Арканзас (США)	Доработка программы ТГУ «Особенности ведения бизнеса в России» для online-обучения, проведение летних школ, академический обмен
14	Хуайхайский политехнический институт (КНР)	Академический обмен, совместная научная деятельность, внедрение программ двойных дипломов
15	Российско-Армянский (Славянский) университет (Армения)	Разработка и внедрение современных методов подготовки и переподготовки специалистов в области естественно-математических, социально-гуманитарных, лингвистических и других дисциплин; академический обмен, организация совместных научных исследований

№ п/п	Партнёр	Направление сотрудничества
16	Университет Глиндора (Великобритания)	Организация семинаров, курсов, мастерских, летних школ, интернатур и стажировок; развитие совместных научно-исследовательских проектов; организация встреч, конгрессов, лекций и пр. с целью активизации обмена знаниями и опытом; обмен документацией: работами, рецензиями, педагогической документацией, выставки; обмен преподавателями, исследователями, специалистами, студентами бакалавриата, магистратуры и аспирантуры
17	Южно-Казахстанский государственный университет им. Ауэзова (Казахстан)	Установление делового взаимовыгодного сотрудничества в учебно-методической и научно-познавательной деятельности, внедрение инновационных форм и методов работы в учебно-воспитательный процесс, академический обмен
18	Университет г. Монс (Бельгия)	Обмен сотрудниками, студентами, опытом и проектами в сфере высшего образования и науки
19	Исследовательский центр по управлению качеством и надёжностью DQM (Сербия)	Сотрудничество в сферах, представляющих взаимный интерес, направленных на развитие учебного процесса, интеграции обучения студентов, магистрантов и аспирантов, сотрудничество в областях развития контактов и обмена опытом между научно-педагогическими кадрами, форм повышения квалификации, совместных деловых и культурных обменов через организацию планируемых и подготавливаемых программ
20	Министерство образования и науки Республики Таджикистан	Развитие международного сотрудничества с целью реализации различных задач в образовательной, научной и инновационно-предпринимательской сферах, содействующих продвижению образовательных и культурных программ, научно-исследовательских и инновационных проектов, представляющих взаимный интерес
21	Образовательная группа Anglo-Continental (Великобритания)	Взаимовыгодное сотрудничество в сфере изучения английского языка: привлечение студентов ТГУ, предоставление индивидуальных и групповых курсов по запросу на выгодных условиях
22	Компания CVO International Ltd. (КНР)	Онлайн-продвижение образовательных услуг, маркетинговые услуги и помощь в наборе студентов на сайте chuguo.cn «Обучение за рубежом онлайн»
23	Дацинский педагогический институт (КНР)	Совместная работа по развитию научных исследований, образовательного и культурного обмена, укреплению дружеских отношений
24	Хэйлунцзянский университет (КНР)	Совместная работа по развитию научных исследований, образовательного и культурного обмена, укреплению дружеских отношений
25	Шаосинский университет (КНР)	Сотрудничество в сфере исследований, образовательных и культурных обменов
26	Таджикский национальный университет (Таджикистан)	Взаимовыгодное содействие в подготовке, переподготовке и повышении квалификации научных и научно-педагогических кадров
27	Российское представительство НКО «Фонд Ага Хана» (Швейцария)	Совместная реализация задач в образовательной, научной, социокультурной сферах, содействующих продвижению образовательных и культурных программ и проектов, представляющих взаимный интерес
28	Центр исследования магния, Университет Кумамото (Япония)	Обмен научными кадрами в сфере исследования магниевых сплавов и их технологий
29	Костанайский государственный университет (Казахстан)	Академический обмен преподавателями, студентами, аспирантами и стажёрами технических, естественнонаучных, экономических и филологических специальностей; совместные научные исследования в области технических, экономических, филологических и естественных наук; обмен научной информацией, технологиями, патентами, документацией и публикациями; организация научных конференций, симпозиумов, семинаров, круглых столов и учебных курсов; совместное руководство и рецензирование дипломных, кандидатских и докторских работ; оказание взаимной поддержки в получении исследовательских грантов международных организаций и фондов и заказов на проведение хозяйственных работ
30	Общественное объединение «Азербайджанская ассоциация выпускников российских (советских) вузов»	Сотрудничество в области образования, науки и культуры. Содействие в повышении квалификации выпускников российских (советских) вузов. Сотрудничество и совместное участие в работе международных ассоциаций, образовательных объединений и профессиональных организаций, связанных с признанием дипломов о высшем образовании сторон в своих и третьих странах. Развитие сотрудничества с международными НПО в области образования и науки. Развитие гуманитарных, педагогических, научных и деловых связей сторон. Обмен опытом между профессорско-преподавательским составом, учёными и специалистами, студентами и аспирантами
31	Ассоциация образовательных организаций высшего образования Российской Федерации и Республики Армения	Содействие формированию и реализации совместных образовательных программ, разработка учебно-методических материалов, организация электронных и дистанционных форм обучения; организация сетевого и двустороннего сотрудничества по совместным научным исследованиям; создание совместных субъектов научной и инновационной инфраструктуры, подготовка совместных публикаций; содействие в установлении и развитии партнёрства с предприятиями России и Армении в кадровом, научном и технологическом обеспечении работы на рынках высокотехнологичной продукции; развитие академической мобильности учащихся и научно-педагогических работников; организация и проведение общественных мероприятий, конференций научно-образовательного и инновационного профиля, семинаров, телемостов
32	Ассоциация российских и азербайджанских высших учебных заведений	Развитие сотрудничества в области образования, науки и инноваций и расширение прямых контактов между российскими и азербайджанскими высшими учебными заведениями
33	Армянско-Российский международный университет «Мхитар Гош» (Армения)	Совместная работа в сфере университетского образования, организации партнёрства в области обмена специалистами профессорско-преподавательского состава и студентами, в проведении научно-исследовательских работ и укреплении культурных связей, совместной организации дистанционного образования



№ п/п	Партнёр	Направление сотрудничества
34	Сумгайтский государственный университет (Азербайджан)	Установление сотрудничества в сфере образования и науки в областях, представляющих взаимный интерес
35	Естественно-гуманитарный университет (г. Седльце, Польша)	Установление и развитие связей и контактов в сферах образования, науки и культурных обменов
36	Азербайджанский технический университет (Азербайджан)	Развитие сотрудничества в научной, педагогической, технологической и культурной сферах, а также проведение совместных взаимовыгодных научных и технологических исследований

17.4. Договоры, заключённые в 2016 году

№ п/п	Партнёр	Направление сотрудничества
1	Центр исследования магния, Университет Кумамото (Япония)	Сотрудничество в рамках проекта «Деформационное поведение перспективных магниевых сплавов с LPSO-структурой: экспериментальное исследование in-situ и моделирование»
2	Карлов университет (Чешская Республика)	Техническое сотрудничество в рамках проекта «Деформационное поведение перспективных магниевых сплавов с LPSO-структурой: экспериментальное исследование in-situ и моделирование»
3	ООО IQ Land Servis(Узбекистан)	Продвижение образовательных услуг университета на территории Республики Узбекистан, а также привлечение граждан Республики Узбекистан к поступлению в университет

17.5. Визиты иностранных граждан и делегаций

№ п/п	Год, страны	2008		2009		2010		2011		2012		2013		2014		2015		2016		ИТО-ГО: даль-нее зару-бежье (д/з)	ИТО-ГО: ближ-нее зару-бежье (б/з)	ИТО-ГО
		д/з	б/з	д/з	б/з	д/з	б/з	д/з	б/з	д/з	б/з	д/з	б/з	д/з	б/з	д/з	б/з					
1	Обучение в рамках международных программ обмена студентами и в Международной летней школе	-	-	-	-	-	-	-	-	-	-	-	-	7	-	4	-	3	16	14	16	30
2	Проведение занятий, семинаров, мастер-классов и презентаций	9	-	-	-	9	-	14	1	12	1	7	2	3	2	2	-	5	-	61	6	67
3	Участие в международных конференциях, форумах, семинарах	7	15	26	17	22	-	14	3	4	22	10	7	-	5	20	7	5	6	108	82	190
4	Проведение совместных исследований	-	-	-	-	-	-	-	-	-	-	4	1	1	-	-	-	1	-	6	1	7
5	Обсуждение перспектив сотрудничества	10	-	2	-	12	-	4	-	1	-	7	-	2	1	9	7	9	-	56	8	64
6	Разное	2	-	-	-	2	-	9	2	2	-	5	-	5	-	-	-	1	3	26	5	31
ИТОГО		28	15	28	17	45	0	41	6	19	23	33	10	18	8	35	14	24	25	271	118	389

17.6. Обучение в ТГУ иностранных студентов

Контингент иностранных студентов	2011 г.	2012 г.	2013 г.	2014 г.	2015 г.	2016 г.
Доля иностранных студентов в приведённом контингенте	0,13	1,07 ↑	1,15 ↑	2,73 ↑	3,9 ↑	4,2 ↑*

* Рассчитано по методике мониторинга эффективности вузов. Данные представлены на 31 декабря.